



ÅRSREGNSKAPET FOR REGNSKAPSÅRET 2024 - GENERELL INFORMASJON

Enheten

Organisasjonsnummer: 818 589 042
Organisasjonsform: Aksjeselskap
Foretaksnavn: NORDIC BOOSTER AS
Forretningsadresse: Slynga 6
2005 RÆLINGEN

Regnskapsår

Årsregnskapets periode: 01.01.2024 - 31.12.2024

Konsern

Morselskap i konsern: Nei

Regnskapsregler

Regler for små foretak benyttet: Ja
Benyttet ved utarbeidelsen av årsregnskapet til selskapet: Regnskapslovens alminnelige regler

Årsregnskapet fastsatt av kompetent organ

Bekreftet av representant for selskapet: Trond Skaufel
Dato for fastsettelse av årsregnskapet: 28.03.2025

Grunnlag for avgivelse

År 2024: Årsregnskapet er elektronisk innlevert
År 2023: Tall er hentet fra elektronisk innlevert årsregnskap fra 2024

Det er ikke krav til at årsregnskapet m.v. som sendes til Regnskapsregisteret er undertegnet. Kontrollen på at dette er utført ligger hos revisor/enhetens øverste organ. Sikkerheten ivaretas ved at innsender har rolle/rettighet for innsending av årsregnskapet via Altinn, og ved at det bekreftes at årsregnskapet er fastsatt av kompetent organ.

Brønnøysundregistrene, 18.05.2025



Resultatregnskap

Beløp i: NOK	Note	2024	2023
RESULTATREGNSKAP			
Inntekter			
Salgsinntekt		43 943 238	100 170 313
Annen driftsinntekt	1	286 682	823 899
Sum inntekter		44 229 920	100 994 212
Kostnader			
Varekostnad		28 822 948	75 865 240
Lønnskostnad	1, 2	11 038 631	12 824 175
Avskrivning av driftsmidler og immaterielle eiendeler	3	1 025 245	804 219
Annen driftskostnad	1, 2	5 545 112	9 092 327
Sum kostnader		46 431 936	98 585 961
Driftsresultat		-2 202 016	2 408 251
Finansinntekter og finanskostnader			
Annen renteinntekt		2 296	2 512
Annen finansinntekt		492 782	742 109
Sum finansinntekter		495 078	744 621
Rentekostnad til foretak i samme konsern		10 000	504 650
Annen rentekostnad		115 197	45 884
Annen finanskostnad		521 752	913 822
Sum finanskostnader		646 948	1 464 356
Netto finans		-151 871	-719 735
Resultat før skattekostnad		-2 353 886	1 688 516
Skattekostnad på resultat	4		
Årsresultat		-2 353 886	1 688 516
Årsresultat etter minoritetsinteresser		-2 353 886	1 688 516
Totalresultat		-2 353 886	1 688 516



Resultatregnskap

Beløp i: NOK	Note	2024	2023
Overføringer og disponeringer			
Avsatt til annen egenkapital			1 688 516
Overført fra annen egenkapital		-2 353 886	
Sum overføringer og disponeringer		-2 353 886	1 688 516



Balanse

Beløp i: NOK	Note	2024	2023
BALANSE - EIENDELER			
Anleggsmidler			
Immaterielle eiendeler			
Utsatt skattefordel	4		
Varige driftsmidler			
Tomter, bygninger o.a. fast eiendom	3		
Maskiner og anlegg	3, 5	328 702	324 940
Driftsløsøre, inventar o.a. utstyr	3, 5	10 123 335	5 560 959
Sum varige driftsmidler		10 452 037	5 885 899
Finansielle anleggsmidler			
Andre langsiktige fordringer		317 500	317 500
Sum finansielle anleggsmidler		317 500	317 500
Sum anleggsmidler		10 769 537	6 203 399
Omløpsmidler			
Varer			
Sum varer	5	12 231 085	14 796 226
Fordringer			
Kundefordringer	5	3 861 405	7 168 637
Andre kortsiktige fordringer	1	1 610 592	6 048 488
Sum fordringer		5 471 996	13 217 125
Bankinnskudd, kontanter og lignende			
Bankinnskudd, kontanter o.l.	6	11 873 770	9 669 952
Sum bankinnskudd, kontanter og lignende		11 873 770	9 669 952
Sum omløpsmidler		29 576 852	37 683 302
SUM EIENDELER		40 346 389	43 886 701

BALANSE - EGENKAPITAL OG GJELD



Balanse

Beløp i: NOK	Note	2024	2023
Egenkapital			
Innskutt egenkapital			
Aksjekapital	7, 8	103 712	90 000
Overkurs	8	12 427 913	2 443 000
Annen innskutt egenkapital	8	1 508 944	1 508 944
Sum innskutt egenkapital		14 040 569	4 041 944
Opptjent egenkapital			
Annen egenkapital	8, 9	3 787 879	6 141 766
Udekket tap	9		
Sum opptjent egenkapital		3 787 879	6 141 766
Sum egenkapital	9	17 828 449	10 183 710
Gjeld			
Langsiktig gjeld			
Utsatt skatt	4		
Annen langsiktig gjeld			
Konvertible lån			5 551 147
Øvrig langsiktig gjeld	5	5 000 000	
Sum annen langsiktig gjeld		5 000 000	5 551 147
Sum langsiktig gjeld		5 000 000	5 551 147
Kortsiktig gjeld			
Leverandørgjeld		3 874 947	10 551 346
Betalbar skatt	4		
Skyldig offentlige avgifter		5 144 313	1 349 248
Annen kortsiktig gjeld		8 498 680	16 251 251
Sum kortsiktig gjeld		17 517 940	28 151 844
Sum gjeld		22 517 940	33 702 992
SUM EGENKAPITAL OG GJELD		40 346 389	43 886 701



Brønnøysundregistrene

ÅRSREGNSKAP FOR REGNSKAPSÅRET 2024 - GENERELL INFORMASJON

Journalnummer: 2025 408818

Enheten

Organisasjonsnummer: 818 589 042
Organisasjonsform: Aksjeselskap
Foretaksnavn: NORDIC BOOSTER AS
Forretningsadresse: Slynga 6
2005 RÆLINGEN

Regnskapsår

Årsregnskapets periode: 01.01.2024 - 31.12.2024

Konsern

Morselskap i konsern: Nei

Regnskapsregler

Regler for små foretak benyttet: Ja
Benyttet ved utarbeidelsen av
årsregnskapet til selskapet: Regnskapslovens alminnelige regler

Årsregnskapet fastsatt av kompetent organ

Bekreftet av representant for selskapet: Trond Skaufel
Dato for fastsettelse av årsregnskapet: 28.03.2025

Revisjon

Årsregnskapet er utarbeidet av ekstern
autorisert regnskapsfører: Ja
Ekstern autorisert regnskapsfører har i
løpet av regnskapsåret bistått ved den
løpende regnskapsføringen eller utført
andre tjenester for selskapet enn å
utarbeide årsregnskapet: Ja

Grunnlag for avgivelse

År 2024: Årsregnskap er elektronisk innlevert.
År 2023: Tall er hentet fra elektronisk innlevert årsregnskap fra 2024.

Det er ikke krav til at årsregnskapet m.v. som sendes til Regnskapsregisteret er undertegnet. Kontrollen på at dette er utført ligger hos revisor/enhetens øverste organ. Sikkerheten ivaretas ved at innsender har rolle/rettighet for innsending av årsregnskapet via Altinn, og ved at det bekreftes at årsregnskapet er fastsatt av kompetent organ.

Brønnøysundregistrene, 17.05.2025

Brønnøysundregistrene
Postadresse: Postboks 900, 8910 Brønnøysund
Telefon: 75 00 75 00
E-post: firmapost@brreg.no Internett: www.brreg.no
Organisasjonsnummer: 974 760 673



Organisasjonsnr: 818 589 042
NORDIC BOOSTER AS

RESULTATREGNSKAP

Beløp i: NOK	Note	2024	2023
RESULTATREGNSKAP			
Inntekter			
Salgsinntekt		43 943 238	100 170 313
Annen driftsinntekt	1	286 682	823 899
Sum inntekter		44 229 920	100 994 212
Kostnader			
Varekostnad		28 822 948	75 865 240
Lønnskostnad	1, 2	11 038 631	12 824 175
Avskrivning av driftsmidler og immaterielle eiendeler	3	1 025 245	804 219
Annen driftskostnad	1, 2	5 545 112	9 092 327
Sum kostnader		46 431 936	98 585 961
Driftsresultat		-2 202 016	2 408 251
Finansinntekter og finanskostnader			
Annen renteinntekt		2 296	2 512
Annen finansinntekt		492 782	742 109
Sum finansinntekter		495 078	744 621
Rentekostnad til foretak i samme konsern		10 000	504 650
Annen rentekostnad		115 197	45 884
Annen finanskostnad		521 752	913 822
Sum finanskostnader		646 948	1 464 356
Netto finans		-151 871	-719 735
Resultat før skattekostnad		-2 353 886	1 688 516
Skattekostnad på resultat	4		
Årsresultat		-2 353 886	1 688 516
Årsresultat etter minoritetsinteresser		-2 353 886	1 688 516
Totalresultat		-2 353 886	1 688 516
Overføringer og disponeringer			
Avsatt til annen egenkapital			1 688 516
Overført fra annen egenkapital		-2 353 886	
Sum overføringer og disponeringer		-2 353 886	1 688 516





Organisasjonsnr: 818 589 042
NORDIC BOOSTER AS

BALANSE

Beløp i: NOK	Note	2024	2023
--------------	------	------	------

BALANSE - EIENDELER

Anleggsmidler

Immaterielle eiendeler

Utsatt skattefordel	4		
---------------------	---	--	--

Varige driftsmidler

Tomter, bygninger o.a.			
------------------------	--	--	--

fast eiendom	3		
--------------	---	--	--

Maskiner og anlegg	3, 5	328 702	324 940
--------------------	------	---------	---------

Driftsløsøre, inventar o.			
---------------------------	--	--	--

a. utstyr	3, 5	10 123 335	5 560 959
-----------	------	------------	-----------

Sum varige driftsmidler		10 452 037	5 885 899
--------------------------------	--	-------------------	------------------

Finansielle anleggsmidler

Andre langsiktige			
-------------------	--	--	--

fordringer		317 500	317 500
------------	--	---------	---------

Sum finansielle		317 500	317 500
------------------------	--	----------------	----------------

anleggsmidler		317 500	317 500
----------------------	--	----------------	----------------

Sum anleggsmidler		10 769 537	6 203 399
--------------------------	--	-------------------	------------------

Omløpsmidler

Varer

Sum varer	5	12 231 085	14 796 226
------------------	---	-------------------	-------------------

Fordringer

Kundefordringer	5	3 861 405	7 168 637
-----------------	---	-----------	-----------

Andre kortsiktige			
-------------------	--	--	--

fordringer	1	1 610 592	6 048 488
------------	---	-----------	-----------

Sum fordringer		5 471 996	13 217 125
-----------------------	--	------------------	-------------------

Bankinnskudd, kontanter

og lignende

Bankinnskudd, kontanter o.			
----------------------------	--	--	--

l.	6	11 873 770	9 669 952
----	---	------------	-----------

Sum bankinnskudd,		11 873 770	9 669 952
--------------------------	--	-------------------	------------------

kontanter og lignende		11 873 770	9 669 952
------------------------------	--	-------------------	------------------

Sum omløpsmidler		29 576 852	37 683 302
-------------------------	--	-------------------	-------------------

SUM EIENDELER		40 346 389	43 886 701
----------------------	--	-------------------	-------------------

BALANSE - EGENKAPITAL OG GJELD

Egenkapital

Innskutt egenkapital

Aksjekapital	7, 8	103 712	90 000
--------------	------	---------	--------



Overkurs	8	12 427 913	2 443 000
Annen innskutt egenkapital	8	1 508 944	1 508 944
Sum innskutt egenkapital		14 040 569	4 041 944
Opptjent egenkapital			
Annen egenkapital	8, 9	3 787 879	6 141 766
Udekket tap	9		
Sum opptjent egenkapital		3 787 879	6 141 766
Sum egenkapital	9	17 828 449	10 183 710
Gjeld			
Langsiktig gjeld			
Utsatt skatt	4		
Annen langsiktig gjeld			
Konvertible lån			5 551 147
Øvrig langsiktig gjeld	5	5 000 000	
Sum annen langsiktig gjeld		5 000 000	5 551 147
Sum langsiktig gjeld		5 000 000	5 551 147
Kortsiktig gjeld			
Leverandørgjeld		3 874 947	10 551 346
Betalbar skatt	4		
Skyldig offentlige avgifter		5 144 313	1 349 248
Annen kortsiktig gjeld		8 498 680	16 251 251
Sum kortsiktig gjeld		17 517 940	28 151 844
Sum gjeld		22 517 940	33 702 992
SUM EGENKAPITAL OG GJELD		40 346 389	43 886 701



Organisasjonsnr: 818 589 042
NORDIC BOOSTER AS

NOTEOPPLYSNINGER - SELSKAP - alle poster oppgitt i hele tall

Note
2

Antall årsverk i regnskapsåret
14.00

<u>Sum</u>	<u>Beløp</u>
<u>Balanseført verdi 31.12.</u>	<u>Varige driftsmidler Immaterielle eiend.</u>

Konsernregnskap

Morselskapet sitt navn

Forretningskontor for morselskapet

Begrunnelse for at datterselskap er utelatt fra konsolideringen

<u>Samlet beløp - tilknyttet selskap</u>	<u>Årets</u>	<u>Fjorårets</u>
--	--------------	------------------

<u>Samlet beløp - foretak i samme konsern</u>	<u>Årets</u>	<u>Fjorårets</u>
---	--------------	------------------

<u>Samlet beløp - foretak i samme konsern</u>	<u>Årets</u>	<u>Fjorårets</u>
---	--------------	------------------

<u>Samlet beløp - felles kontrollert virksomhet</u>	<u>Årets</u>	<u>Fjorårets</u>
---	--------------	------------------

<u>Pantstillelse</u>	<u>Beløp</u>
----------------------	--------------

<u>Beholdning av egne aksjer</u>	<u>Antall</u>	<u>Pålydende</u>	<u>Andel av aksjek.</u>
----------------------------------	---------------	------------------	-------------------------



KPMG AS
Dronning Eufemias gate 6A
P.O. Box 7000 Majorstuen
N-0306 Oslo

Telephone +47 45 40 40 63
Internet www.kpmg.no
Enterprise 935 174 627 MVA

Til generalforsamlingen i Nordic Booster AS

Uavhengig revisors beretning

Konklusjon

Vi har revidert årsregnskapet for Nordic Booster AS som består av balanse per 31. desember 2024, resultatregnskap for regnskapsåret avsluttet per denne datoen og noter til årsregnskapet, herunder et sammendrag av viktige regnskapsprinsipper.

Etter vår mening

- oppfyller årsregnskapet gjeldende lovkrav, og
- gir årsregnskapet et rettviseende bilde av selskapets finansielle stilling per 31. desember 2024, og av dets resultater for regnskapsåret avsluttet per denne datoen i samsvar med regnskapslovens regler og god regnskapsskikk i Norge.

Grunnlag for konklusjonen

Vi har gjennomført revisjonen i samsvar med International Standards on Auditing (ISA-ene). Våre oppgaver og plikter i henhold til disse standardene er beskrevet nedenfor under *Revisors oppgaver og plikter ved revisjonen av årsregnskapet*. Vi er uavhengige av selskapet i samsvar med kravene i relevante lover og forskrifter i Norge og International Code of Ethics for Professional Accountants (inkludert internasjonale uavhengighetsstandarder) utstedt av International Ethics Standards Board for Accountants (IESBA-reglene), og vi har overholdt våre øvrige etiske forpliktelser i samsvar med disse kravene. Innhentet revisjonsbevis er etter vår vurdering tilstrekkelig og hensiktsmessig som grunnlag for vår konklusjon.

Styrets og daglig leders ansvar for årsregnskapet

Styret og daglig leder (ledelsen) er ansvarlige for å utarbeide årsregnskapet og for at det gir et rettviseende bilde i samsvar med regnskapslovens regler og god regnskapsskikk i Norge. Ledelsen er også ansvarlig for slik internkontroll som den finner nødvendig for å kunne utarbeide et årsregnskap som ikke inneholder vesentlig feilinformasjon, verken som følge av misligheter eller utilsiktede feil.

Ved utarbeidelsen av årsregnskapet må ledelsen ta standpunkt til selskapets evne til fortsatt drift og opplyse om forhold av betydning for fortsatt drift. Forutsetningen om fortsatt drift skal legges til grunn for årsregnskapet så lenge det ikke er sannsynlig at virksomheten vil bli avvirket.

Revisors oppgaver og plikter ved revisjonen av årsregnskapet

Vårt mål er å oppnå betryggende sikkerhet for at årsregnskapet som helhet ikke inneholder vesentlig feilinformasjon, verken som følge av misligheter eller utilsiktede feil, og å avgi en revisjonsberetning som inneholder vår konklusjon. Betryggende sikkerhet er en høy grad av sikkerhet, men ingen garanti for at en revisjon utført i samsvar med ISA-ene, alltid vil avdekke vesentlig feilinformasjon. Feilinformasjon kan oppstå som følge av misligheter eller utilsiktede feil. Feilinformasjon er å anse som vesentlig dersom den enkeltvis eller samlet med rimelighet kan forventes å påvirke de økonomiske beslutningene som brukerne foretar på grunnlag av årsregnskapet.

Offices in:

© KPMG AS, a Norwegian limited liability company and a member firm of the KPMG global organization of independent member firms affiliated with KPMG International Limited, a private English company limited by guarantee. All rights reserved.

Statsautoriserte revisorer - medlemmer av Den norske Revisorforening

Oslo	Elverum	Mo i Rana	Tromsø
Alta	Finnsnes	Molde	Trondheim
Arendal	Hamar	Sandefjord	Tynset
Bergen	Haugesund	Stavanger	Ulsteinvik
Bode	Knarvik	Stord	Ålesund
Drammen	Kristiansand	Straume	

Penneo Dokumentnr: WTRH-RZGID-8MKOW-QJH21-W7APC-SSUFD



Som del av en revisjon i samsvar med ISA-ene, utøver vi profesjonelt skjønn og utviser profesjonell skepsis gjennom hele revisjonen. I tillegg:

- identifiserer og vurderer vi risikoen for vesentlig feilinformasjon i regnskapet, enten det skyldes misligheter eller utilsiktede feil. Vi utformer og gjennomfører revisjonshandlinger for å håndtere slike risikoer, og innhenter revisjonsbevis som er tilstrekkelig og hensiktsmessig som grunnlag for vår konklusjon. Risikoen for at vesentlig feilinformasjon som følge av misligheter ikke blir avdekket, er høyere enn for feilinformasjon som skyldes utilsiktede feil, siden misligheter kan innebære samarbeid, forfalskning, bevisste utelatelser, uriktige fremstillinger eller overstyring av internkontroll.
- opparbeider vi oss en forståelse av intern kontroll som er relevant for revisjonen, for å utforme revisjonshandlinger som er hensiktsmessige etter omstendighetene, men ikke for å gi uttrykk for en mening om effektiviteten av selskapets interne kontroll.
- evaluerer vi om de anvendte regnskapsprinsippene er hensiktsmessige og om regnskapestimatene og tilhørende noteopplysninger utarbeidet av ledelsen er rimelige.
- konkluderer vi på om ledelsens bruk av fortsatt drift-forutsetningen er hensiktsmessig, og, basert på innhentede revisjonsbevis, hvorvidt det foreligger vesentlig usikkerhet knyttet til hendelser eller forhold som kan skape tvil av betydning om selskapets evne til fortsatt drift. Dersom vi konkluderer med at det eksisterer vesentlig usikkerhet, kreves det at vi i revisjonsberetningen henleder oppmerksomheten på tilleggsopplysningene i årsregnskapet, eller, dersom slike tilleggsopplysninger ikke er tilstrekkelige, at vi modifiserer vår konklusjon. Våre konklusjoner er basert på revisjonsbevis innhentet frem til datoen for revisjonsberetningen. Etterfølgende hendelser eller forhold kan imidlertid medføre at selskapet ikke kan fortsette driften.
- evaluerer vi den samlede presentasjonen, strukturen og innholdet i årsregnskapet, inkludert tilleggsopplysningene, og hvorvidt årsregnskapet gir uttrykk for de underliggende transaksjonene og hendelsene på en måte som gir et rettviseende bilde.

Vi kommuniserer med styret blant annet om det planlagte innholdet i og tidspunkt for revisjonsarbeidet og eventuelle vesentlige funn i revisjonen, herunder vesentlige svakheter i intern kontroll som vi avdekker gjennom revisjonen.

Oslo

KPMG AS

Geir Moen
Statsautorisert revisor
(elektronisk signert)

Penneo Dokumentnr: WFRH-RZGID-8MKOW-QJH21-W7APC-SSUTD



PENNEO

Signaturene i dette dokumentet er juridisk bindende. Dokument signert med "Penneo™ - sikker digital signatur". De signerende parter sin identitet er registrert, og er listet nedenfor.

"Med min signatur bekrefter jeg alle datoer og innholdet i dette dokument."

Moen, Geir

Statsautorisert revisor

På vegne av: KPMG AS

Serienummer: no_bankid:9578-5999-4-2322213

IP: 80.232.xxx.xxx

2025-05-02 07:18:30 UTC



Penneo Dokumentno/Idet: WTFRH-RZGID-8MKOW-QJH21-W7APC-5SUTD

Dette dokumentet er signert digitalt via [Penneo.com](https://penneo.com). De signerte dataene er validert ved hjelp av den matematiske hashverdien av det originale dokumentet. All kryptografisk bevisføring er innebygd i denne PDF-en for fremtidig validering.

Dette dokumentet er forseglest med et kvalifisert elektronisk segl ved bruk av et sertifikat og et tidsstempel fra en kvalifisert tilstjenesteleverandør.

Slik kan du bekrefte at dokumentet er originalt

Når du åpner dokumentet i Adobe Reader, kan du se at det er sertifisert av **Penneo A/S**. Dette beviser at innholdet i dokumentet ikke har blitt endret siden tidspunktet for signeringen. Bevis for de individuelle signatørens digitale signaturer er vedlagt dokumentet.

Du kan bekrefte de kryptografiske bevisene ved hjelp av Penneos validator, <https://penneo.com/validator>, eller andre valideringsverktøy for digitale signaturer.



Årsregnskap 2024 Nordic Booster AS

**Resultatregnskap
Balanse
Noter til regnskapet
Revisors beretning**

Org.nr.: 818 589 042



RESULTATREGNSKAP

NORDIC BOOSTER AS

DRIFTSINNEKTER OG DRIFTSKOSTNADER	Note	2024	2023
Salgsinntekt		43 943 238	100 170 313
Annen driftsinntekt	1	286 682	823 899
Sum driftsinntekter		44 229 920	100 994 212
Varekostnad		28 822 948	75 865 240
Lønnskostnad	1, 2	11 038 631	12 824 175
Avskrivning av driftsmidler og immaterielle eiendeler	3	1 025 245	804 219
Annen driftskostnad	1, 2	5 545 112	9 092 327
Sum driftskostnader		46 431 936	98 585 961
Driftsresultat		-2 202 016	2 408 251
FINANSINNEKTER OG FINANSKOSTNADER			
Annen renteinntekt		2 296	2 512
Annen finansinntekt		492 782	742 109
Rentekostnad til foretak i samme konsern		10 000	504 650
Annen rentekostnad		115 197	45 884
Annen finanskostnad		521 752	913 822
Resultat av finansposter		-151 871	-719 735
Resultat før skattekostnad		-2 353 886	1 688 516
Resultat		-2 353 886	1 688 516
Årsresultat		-2 353 886	1 688 516
OVERFØRINGER			
Avsatt til annen egenkapital		0	1 688 516
Overført fra annen egenkapital		2 353 886	0
Sum overføringer		-2 353 886	1 688 516



BALANSE

NORDIC BOOSTER AS

EIENDELER	Note	2024	2023
ANLEGGSMIDLER			
VARIGE DRIFTSMIDLER			
Maskiner og anlegg	3, 5	328 702	324 940
Driftsløsøre, inventar o.a. utstyr	3, 5	10 123 335	5 560 959
Sum varige driftsmidler		10 452 037	5 885 899
FINANSIELLE ANLEGGSMIDLER			
Andre langsiktige fordringer		317 500	317 500
Sum finansielle anleggsmidler		317 500	317 500
Sum anleggsmidler		10 769 537	6 203 399
OMLØPSMIDLER			
Lager av varer og annen beholdning	5	12 231 085	14 796 226
FORDRINGER			
Kundefordringer	5	3 861 405	7 168 637
Andre kortsiktige fordringer	1	1 610 592	6 048 488
Sum fordringer		5 471 996	13 217 125
Bankinnskudd, kontanter o.l.	6	11 873 770	9 669 952
Sum omløpsmidler		29 576 852	37 683 302
Sum eiendeler		40 346 389	43 886 701

**BALANSE**

NORDIC BOOSTER AS

EGENKAPITAL OG GJELD	Note	2024	2023
EGENKAPITAL			
INNSKUTT EGENKAPITAL			
Aksjekapital	7, 8	103 712	90 000
Overkurs	8	12 427 913	2 443 000
Annen innskutt egenkapital	8	1 508 944	1 508 944
Sum innskutt egenkapital		14 040 569	4 041 944
OPPTJENT EGENKAPITAL			
Annen egenkapital	8, 9	3 787 879	6 141 766
Sum opptjent egenkapital		3 787 879	6 141 766
Sum egenkapital	9	17 828 449	10 183 710
GJELD			
ANNEN LANGSIKTIG GJELD			
Konvertible lån		0	5 551 147
Øvrig langsiktig gjeld	5	5 000 000	0
Sum annen langsiktig gjeld		5 000 000	5 551 147
KORTSIKTIG GJELD			
Leverandørgjeld		3 874 947	10 551 346
Skyldig offentlige avgifter		5 144 313	1 349 248
Annen kortsiktig gjeld		8 498 680	16 251 251
Sum kortsiktig gjeld		17 517 940	28 151 844
Sum gjeld		22 517 940	33 702 992
Sum egenkapital og gjeld		40 346 389	43 886 701

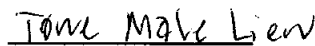


Trond Skaufel
styreleder/daglig leder

Rælingen, 28.03.2025
Styret i Nordic Booster AS




Jannik Stanger
styremedlem




Tone Male Lien
styremedlem



Claus Nerhagen
styremedlem



Siren Svernevig
styremedlem



Trude Bergum Stanger
styremedlem



Regnskapsprinsipper

Årsregnskapet er satt opp i samsvar med regnskapsloven og NRS 8 - God regnskapsskikk for små foretak.

DRIFTSINNTEKTER

Inntektsføring ved salg av varer skjer på leveringstidspunktet. Tjenester inntektsføres etter hvert som de leveres.

SKATT

Skattekostnaden i resultatregnskapet omfatter både periodens betalbare skatt og endring i utsatt skatt. Utsatt skatt er beregnet med 0 på grunnlag av de midlertidige forskjeller som eksisterer mellom regnskapsmessige og skattemessige verdier, samt ligningsmessig underskudd til fremføring ved utgangen av regnskapsåret. Skatteøkende og skattereduserende midlertidige forskjeller som reverserer eller kan reverseres i samme periode er utlignet og nettoført.

KLASSIFISERING OG VURDERING AV ANLEGGSMIDLER

Anleggsmidler omfatter eiendeler bestemt til varig eie og bruk. Anleggsmidler er vurdert til anskaffelseskost. Varige driftsmidler balanseføres og avskrives over driftsmidlets økonomiske levetid. Avskrivningsperioden for fast eiendom anskaffet etter 2009 er dekomponert i en del som gjelder råbygget og en del som gjelder faste tekniske installasjoner. Varige driftsmidler nedskrives til gjenvinnbart beløp ved verdifall som forventes ikke å være forbigående. Gjenvinnbart beløp er det høyeste av netto salgsverdi og verdi i bruk. Verdi i bruk er nåverdi av fremtidige kontantstrømmer knyttet til eiendelen. Nedskrivningen reverseres når grunnlaget for nedskrivningen ikke lenger er til stede.

KLASSIFISERING OG VURDERING AV OMLØPSMIDLER

Omløpsmidler og kortsiktig gjeld omfatter normalt poster som forfaller til betaling innen ett år etter balansedagen, samt poster som knytter seg til varekretsløpet. Omløpsmidler vurderes til laveste verdi av anskaffelseskost og virkelig verdi.

VARER

Varer er vurdert til det laveste av anskaffelseskost og netto salgsverdi.

FORDRINGER

Kundefordringer og andre fordringer oppføres til pålydende etter fradrag for avsetning til forventet tap. Avsetning til tap gjøres på grunnlag av en individuell vurdering av de enkelte fordringene.

Note 1 Offentlig støtte

Nordic Booster AS har i 2024 mottatt tilsagn om følgende beløp i støtte:

Tilskudd inkludert i annen driftsinntekt:

Enova -	kr	133 599
Totalt	kr	133 599

Skattefunn Stack System for modulære batteridrevne ladestasjoner:

Reduksjon personalkostnad	kr	812 963
Reduksjon øvrige driftskostn	kr	318 770
Totalt	kr	1 131 733



Note 2 Lønnskostnader og ytelser, godtgjørelser til daglig leder, styret og revisor

Lønnskostnader	2024	2023
Lønninger	8 053 047	11 605 742
Arbeidsgiveravgift	1 936 988	1 830 755
Pensjonskostnader	812 127	650 447
Andre ytelser	236 469	-1 262 770
Sum	11 038 631	12 824 175

Selskapet har i 2024 sysselsatt 14 årsverk.

PENSJONSFORPLIKTELSER

Selskapet er pliktig til å ha tjenstepensjonsordning etter lov om obligatorisk tjenstepensjon. Selskapets pensjonsordninger tilfredsstiller kravene i denne lov.

REVISOR

Kostnadsført revisjonshonorar for 2024 utgjør kr 229 184. I tillegg kommer honorar for andre tjenester med kr 0.

Note 3 Anleggsmidler

	Maskiner og anlegg	Driftsløsøre, inventar ol.	Programvare	Sum
Anskaffelseskost pr. 01.01.24	1 166 891	1 274 448	4 753 250	7 194 589
+ Tilgang kjøpte driftsmidler	194 484	34 746	5 362 153	5 591 383
= Anskaffelseskost 31.12.24	1 361 375	1 309 194	10 115 403	12 785 972
Akkumulerte avskrivninger 31.12.24	749 084	642 243	942 606	2 333 933
= Bokført verdi 31.12.24	612 291	666 951	9 172 797	10 452 040
Årets ordinære avskrivninger	289 870	260 048	475 325	1 025 243
Avskrivningsplan	5 år	5 år	10 år	



Note 4 Skatt

Årets skattekostnad	2024	2023
Resultatført skatt på ordinært resultat:		
Betalbar skatt	0	0
Endring i utsatt skattefordel	0	0
Skattekostnad ordinært resultat	0	0
Skattepliktig inntekt:		
Resultat før skatt	-2 353 886	1 688 516
Permanente forskjeller	-1 115 235	45 872
Endring i midlertidige forskjeller	306 624	149 021
Anvendelse av fremførbart underskudd	0	-1 883 409
Skattepliktig inntekt	-3 162 497	0
Betalbar skatt i balansen:		
Betalbar skatt på årets resultat	0	0
Sum betalbar skatt i balansen	0	0

Skatteeffekten av midlertidige forskjeller og underskudd til fremføring som har gitt opphav til utsatt skatt og utsatte skattefordeler, spesifisert på typer av midlertidige forskjeller

	2024	2023	Endring
Varige driftsmidler	-246 768	-66 721	180 046
Varebeholdning	-151 847	-25 269	126 577
Sum	-398 614	-91 990	306 624
Akkumulert fremførbart underskudd	-21 242 586	-18 080 089	3 162 497
Inngår ikke i beregningen av utsatt skatt	21 641 200	18 172 079	-3 469 121
Utsatt skattefordel (22 %)	0	0	0

Som følge av usikkerhet med tanke på mulighet for å utnytte utsatt skattefordel har selskapet valgt å ikke bokføre denne

Note 5 Langsiktig gjeld

Gjeld som er sikret ved pant utgjør kr. 5 000 000. Balanseført verdi av de pantsatte eiendelene utgjør kr. 17 299 385.

Note 6 Bankinnskudd

Innestående midler på skattetrekkkonto (bundne midler) er på kr 605 520.



Note 7 Aksjonærer

AKSJEKAPITALEN I NORDIC BOOSTER AS PR. 31.12 BESTÅR AV:

	Antall	Pålydende	Bokført
Ordinære aksjer	86 427	1,2	103 712
Sum	86 427		103 712

EIERSTRUKTUR

De største aksjonærene i % pr. 31.12 var:

	Ordinære	Eierandel	Stemmeandel
Akershus Energi Infrastruktur AS	40 285	46,6	46,6
Et Consulting AS	26 821	31,0	31,0
Marvinvest AS	19 321	22,4	22,4
Totalt antall aksjer	86 427	100,0	100,0

Note 8 Egenkapital

	Aksjekapital	Annen innskutt egenkapital	Overkurs	Annen egenkapital	Sum egenkapital
Egenkapital Pr. 01.01.2024	90 000	1 508 944	2 443 000	6 141 766	10 183 710
Årets resultat			0	-2 353 886	-2 353 886
Ikke registrert kapitalforhøyelse	13 712	0	9 984 913	0	9 998 625
Pr. 31.12.2024	103 712	1 508 944	12 427 913	3 787 879	17 828 449

Note 9 Fortsatt drift

Selskapet ble stiftet 08.02.2017 og er i en oppstartsfase. Resultatet for 2024 viser et underskudd på kr 2 353 886 etter skatt. Selskapets egenkapital er positiv med kr 17 828 449.

Styret vurderer at forutsetningene for fortsatt drift er til stede, og legger det til grunn for sin virksomhet.