



## ÅRSREGNSKAPET FOR REGNSKAPSÅRET 2025 - GENERELL INFORMASJON

### Enheten

Organisasjonsnummer: 940 731 895  
Organisasjonsform: Pensjonskasse  
Foretaksnavn: SPAREBANK1 SR-BANK PENSJONSKASSE  
Forretningsadresse: Sandvigå 2  
4007 STAVANGER

### Regnskapsår

Årsregnskapets periode: 01.01.2025 - 31.12.2025

### Konsern

Morselskap i konsern: Nei

### Regnskapsregler

Regler for små foretak benyttet: Nei  
Benyttet ved utarbeidelsen av årsregnskapet til selskapet: Regnskapslovens alminnelige regler

### Årsregnskapet fastsatt av kompetent organ

Bekreftet av representant for selskapet: Arne Gunnar Holvik  
Dato for fastsettelse av årsregnskapet: 17.03.2026

### Grunnlag for avgivelse

År 2025: Årsregnskapet er elektronisk innlevert  
År 2024: Tall er hentet fra elektronisk innlevert årsregnskap fra 2025

*Det er ikke krav til at årsregnskapet m.v. som sendes til Regnskapsregisteret er undertegnet. Kontrollen på at dette er utført ligger hos revisor/enhetens øverste organ. Sikkerheten ivaretas ved at innsender har rolle/rettighet for innsending av årsregnskapet via Altinn, og ved at det bekreftes at årsregnskapet er fastsatt av kompetent organ.*

Brønnøysundregistrene, 06.05.2026



## Resultatregnskap

Beløp i: NOK	Note	2025	2024
<b>RESULTATREGNSKAP - TEKNISK REGNSKAP</b>			
<b>Premieinntekter</b>			
Forfalte premier, brutto	18	4 838 000	335 000
<b>Sum premieinntekter for egen regning</b>		<b>4 838 000</b>	<b>335 000</b>
<b>Netto inntekter fra investeringer i kollektivporteføljen</b>			
Renteinntekt og utbytte m.v. på finansielle eiendeler		41 564 000	31 342 000
Verdiendringer på investeringer		72 258 000	40 308 000
Realisert gevinst og tap på investeringer		6 836 000	3 001 000
<b>Sum netto inntekter fra investeringer i kollektivporteføljen</b>		<b>120 658 000</b>	<b>74 651 000</b>
<b>Pensjoner m.v.</b>			
Brutto utbetalte pensjoner	19	-47 991 000	-44 626 000
<b>Utbetalte pensjoner m.v.</b>		<b>-47 991 000</b>	<b>-44 626 000</b>
<b>Sum pensjoner m.v.</b>		<b>-47 991 000</b>	<b>-44 626 000</b>
<b>Resultatførte endringer i forsikringsforpliktelses - kontraktfastsatte forpliktelses</b>			
<b>Endring i premiereserve m.v, brutto.</b>	15	<b>16 914 000</b>	<b>16 241 000</b>
<b>Endring i premiereserve m.v.</b>		<b>16 914 000</b>	<b>16 241 000</b>
Endring i bufferfond	15	-41 747 000	3 521 000
Endring i premiefond, innskuddsfond og fond for regulering av pensjoner m.v.	15	-30 000	0
<b>Sum resultatførte endringer i forsikringsforpliktelsene - kontraktfastsatte forpliktelses</b>		<b>-24 863 000</b>	<b>19 762 000</b>
<b>Midler tilordnet forsikringskontraktene - kontraktfastsatte forpliktelses</b>			
Overskudd på avkastningsresultatet	23	-46 405 000	-43 786 000
Risikoresultat tilordnet forsikringskontraktene	23	-1 118 000	-1 874 000
<b>Sum midler tilordnet forsikringskontraktene - kontraktfastsatte forpliktelses</b>		<b>-47 523 000</b>	<b>-45 660 000</b>
<b>Forsikringsrelaterte driftskostnader</b>			
Forvaltningskostnader	20	-1 011 000	-1 090 000
Forsikringsrelaterte administrasjonskostnader	20	-4 244 000	-4 036 000



## Resultatregnskap

<b>Beløp i: NOK</b>	<b>Note</b>	<b>2025</b>	<b>2024</b>
Sum forsikringsrelaterte driftskostnader		-5 255 000	-5 126 000
Resultat av teknisk regnskap	21,22, 23	-136 000	-664 000
<b>RESULTATREGNSKAP - IKKE-TEKNISK REGNSKAP</b>			
<b>Netto inntekter fra investeringer i selskapsporteføljen</b>			
Renteinntekt og utbytte m.v. på finansielle eiendeler		14 387 000	10 392 000
Verdiendringer på investeringer		25 012 000	13 364 000
Realisert gevinst og tap på investeringer		2 366 000	995 000
Sum netto inntekter fra investeringer i selskapsporteføljen		41 765 000	24 751 000
<b>Forvaltningskostnader og andre kostnader knyttet til selskapsporteføljen</b>			
Forvaltningskostnader	20	-350 000	-361 000
Andre kostnader	20	-594 000	-487 000
Resultat av ikke-teknisk regnskap		40 821 000	23 903 000
Resultat før skattekostnader		40 685 000	23 239 000
Skattekostnader	24	-7 957 000	2 158 000
Resultat før andre inntekter og kostnader		32 728 000	25 397 000
<b>TOTALRESULTAT</b>		<b>32 728 000</b>	<b>25 397 000</b>



## Balanse

Beløp i: NOK	Note	2025	2024
<b>BALANSE - EIENDELER</b>			
<b>EIENDELER I SELSKAPSPORTEFØLJEN</b>			
<b>Datterforetak, tilknyttede foretak og felleskontrollerte foretak</b>			
Aksjer og andeler (inkl. aksjer og andeler målt til kost)	2	130 928 000	99 823 000
Rentebærende verdipapirer	3	287 017 000	280 729 000
Utlån og fordringer	4	5 863 000	3 147 000
<b>Finansielle eiendeler som måles til virkelig verdi</b>		<b>423 808 000</b>	<b>383 699 000</b>
<b>Sum investeringer</b>		<b>423 808 000</b>	<b>383 699 000</b>
<b>Fordringer</b>			
Andre fordringer		2 000	326 000
<b>Sum fordringer</b>		<b>2 000</b>	<b>326 000</b>
<b>Andre eiendeler</b>			
Eiendeler ved skatt	24	15 647 000	23 605 000
<b>Sum andre eiendeler</b>		<b>15 647 000</b>	<b>23 605 000</b>
Forskuddsbetalte kostnader og opptjente ikke mottatte inntekter		20 000	0
<b>Sum eiendeler i selskapsporteføljen</b>		<b>439 477 000</b>	<b>407 630 000</b>
<b>EIENDELER I KUNDEPORTEFØLJENE</b>			
<b>Investeringer i kollektivporteføljen</b>			
Aksjer og andeler (inkl. aksjer og andeler målt til kost)	2	390 171 000	310 600 000
Rentebærende verdipapirer	3	855 324 000	873 498 000
Utlån og fordringer	4	17 472 000	9 793 000
<b>Finansielle eiendeler som måles til virkelig verdi</b>		<b>1 262 967 000</b>	<b>1 193 891 000</b>
<b>Sum investeringer i kollektivporteføljen</b>		<b>1 262 967 000</b>	<b>1 193 891 000</b>
<b>Sum eiendeler i kundeporteføljen</b>		<b>1 262 967 000</b>	<b>1 193 891 000</b>
<b>SUM EIENDELER</b>		<b>1 702 444 000</b>	<b>1 601 521 000</b>

## BALANSE - EGENKAPITAL OG FORPLIKTELSER



### Balanse

Beløp i: NOK	Note	2025	2024
<b>Innskutt egenkapital</b>			
Innskutt egenkapital		200 000 000	200 000 000
<b>Opptjent egenkapital</b>			
Risikoutjevningfond		1 807 000	625 000
Annen opptjent egenkapital		237 315 000	205 769 000
<b>Sum opptjent egenkapital</b>		<b>239 122 000</b>	<b>206 394 000</b>
<b>Sum egenkapital</b>		<b>439 122 000</b>	<b>406 394 000</b>
<b>Forsikringsforpliktelser - kontraktsfastsatte forpliktelser</b>			
Premiereserve m.v.	14,15	1 090 066 000	1 063 898 000
Bufferfond	14,15	166 650 000	124 903 000
Premiefond, innskuddsfond og fond for regulering av pensjoner m.v.	14,15, 17	4 444 000	4 465 000
<b>Sum forsikringsforpliktelser - kontraktsfastsatte forpliktelser</b>		<b>1 261 160 000</b>	<b>1 193 266 000</b>
<b>Avsetninger for forpliktelser</b>			
Forpliktelser ved periodeskatt	24	596 000	487 000
<b>Forpliktelser ved skatt</b>		<b>596 000</b>	<b>487 000</b>
<b>Sum avsetninger for forpliktelser</b>		<b>596 000</b>	<b>487 000</b>
<b>Forpliktelser</b>			
Forfalte, ikke betalte pensjoner og utløsningsbeløp	7	2 000	2 000
Andre forpliktelser	7	1 381 000	1 197 000
<b>Sum forpliktelser</b>		<b>1 383 000</b>	<b>1 199 000</b>
Påløpte kostnader og mottatte ikke opptjente inntekter	8	183 000	175 000
<b>SUM EGENKAPITAL OG FORPLIKTELSER</b>		<b>1 702 444 000</b>	<b>1 601 521 000</b>



[Admincontrol](#)

## List of Signatures Page 1/1

### SpareBank 1 SR-Bank Pensjonskasse - Årsrapport 2025.pdf

Name	Method	Signed at
Gundersen, Geir	BANKID	2026-03-23 07:52 GMT+01
Holvik, Arne Gunnar	BANKID	2026-03-20 14:12 GMT+01
Oftedal, Arne	BANKID	2026-03-20 14:21 GMT+01
Tveit, Gro	BANKID	2026-03-20 14:33 GMT+01
Berge, Alvhild Margrethe	BANKID	2026-03-20 14:30 GMT+01
Bakke, Marianne	BANKID	2026-03-23 11:34 GMT+01
Haugland, Inglen	BANKID	2026-03-23 12:22 GMT+01



This file is sealed with a digital signature. The seal is a guarantee for the authenticity of the document.  
External reference: 444364D8E05A42C88517DCD058894278



SpareBank 1 SR-Bank Pensjonskasse  
**ÅRSRAPPORT**  
2025



Organisasjonsnummer 940 731 895



This file is sealed with a digital signature.  
The seal is a guarantee for the authenticity  
of the document.

Seal ID: 940731895-2025-05-06-15:06



## INNHold

<b>ÅRSBERETNING</b> .....	3
1. Formål.....	4
2. Organisasjon og ledelse .....	4
2.1 Pensjonskassens styre .....	4
2.2 Administrasjon .....	4
2.5 Medlemsoversikt .....	5
3. Årsberetning.....	5
3.1 Styrets arbeid .....	5
3.2 Redegjørelse for årsregnskapet.....	6
3.2.1 Resultat og resultatdisponering 2025.....	6
3.2.2 Finansiell stilling.....	6
3.2.3 Regulering av pensjonskassens ytelser: .....	7
3.3 Forsikringsvirksomheten.....	7
3.4 Markedsutvikling .....	7
3.5 Risikoeksponering .....	8
3.5.1 Organisering og ansvarsdeling: .....	8
3.5.2 Risikostyring: .....	9
3.5.3 Kapitalforvaltningsstrategiens risikoprofil: .....	9
3.5.5 Likviditetsrisiko: .....	9
3.7 Etikk .....	9
3.8 Ytre miljø .....	10
3.9 Redegjørelse for pensjonskassens utsikter.....	10
3.10 Redegjørelse for fortsatt drift .....	10
<b>ÅRSREGNSKAP OG NOTER</b> .....	11



This file is sealed with a digital signature.  
The seal is a guarantee for the authenticity  
of the document.

Brønnøysundregistrene  
Postboks 100, 4001 Brønnøysund



This file is sealed with a digital signature.  
The seal is a guarantee for the authenticity  
of the document.

Brønnøysundregistrene  
13.02.2026 15:06:00



## 1. Formål

SpareBank 1 SR-Bank Pensjonskasse er opprettet for ansatte i tidligere SpareBank 1 SR-Bank ASA, og tilknyttede selskap. Konsernet fusjonerte 1. oktober 2024 med SpareBank 1 Sørøst-Norge til SpareBank 1 Sør-Norge ASA.

Pensjonskassen er lokalisert i Stavanger. Pensjonskassens formål er å yte pensjoner til medlemmene og deres etterlatte i henhold til forsikringsavtalene.

Pensjonskassen har medlemmer fra følgende foretak: SpareBank 1 Sør -Norge ASA, SpareBank 1 Boligkreditt AS, EiendomsMegler 1 Sør-Norge AS (Kun pensjonister) og SpareBank 1 Forvaltning AS (Tidligere SR-Forvaltning AS).

## 2. Organisasjon og ledelse

Pensjonskassen er en selvstendig juridisk enhet med eget styre. 4 styremedlemmer er utnevnt av konsernet, herav ett eksternt styremedlem, mens 2 styremedlemmer med 2 varamedlemmer er valgt blant medlemmene i pensjonskassen.

### 2.1 Pensjonskassens styre

Styret hadde ved utgangen av 2025 følgende sammensetning:

Oppnevnt av foretaket:	Inglen Haugland Gro Tveit, Nestleder Marianne Bakke	
Eksternt styremedlem:	Arne Oftedal	
Valgt blant medlemmene:	Geir Gundersen, Styreleder Alvhild Tofterå Berge	
Varamedlem:	Kåre Idsø Ingrid Veen Skjæveland	valgt av medlemmene valgt av medlemmene

### 2.2 Administrasjon

Pensjonskassen har ingen egne ansatte. Administrative tjenester (daglig ledelse, risikorapportering, pensjonsutbetalinger, aktuarfunksjon, utøvende aktuar, regnskap, erstatningsutmåling og registerføring av rettigheter) leveres av Gabler.

Arne Gunnar Holvik, Gabler, er pensjonskassens daglige leder.

Gabler, v/ Irene Byermoen, er pensjonskassens utøvende aktuar, mens Ragnar Kjuus innehar aktuarfunksjonen.

Revisjonsselskapet PWC AS er pensjonskassens revisor, mens EY er pensjonskassens Internrevisor.

Pensjonskassens midler forvaltes av SpareBank 1 Forvaltning AS.

Pensjonskassen er under tilsyn av Finanstilsynet.



This file is sealed with a digital signature.  
The seal is a guarantee for the authenticity  
of the document.

Brønnøysundregistrene  
Postboks 100, 4001 Stavanger



## 2.3 Katastrofereassuranse

Pensjonskassens risiko knyttet til uføre og dødsrisiko er svært begrenset. Styret har etter anbefaling fra pensjonskassens aktuer derfor besluttet å ikke tegne reassuranseavtale.

## 2.4 Styreansvarsforsikring

Pensjonskassen er dekket av konsernets styreansvarsforsikring som, innen rammene av forsikringsvilkårene, dekker det personlige erstatningsansvaret man kan pådra seg som styremedlem eller administrerende direktør i henhold til gjeldende rett.

## 2.5 Medlemsoversikt

Ved utgangen av året var det til sammen 980 medlemmer.

Fripoliser – aktive	398
Alderspensionister (Alders- og ektefellepensionister)	537
Uførepensionister	45
<b>Totalt antall</b>	<b>980</b>

## 3. Årsberetning

### 3.1 Styrets arbeid

Styret har avholdt 4 ordinære styremøter i løpet av 2025 i tillegg til ett styremøte pr e-post. Til sammen har styret behandlet 49 saker i 2025. Styrets arbeid bygger på vedtatt overordnet strategi. Styret gjennomgår og oppdaterer regelmessig pensjonskassens styringsdokumenter og etablerer nye dokumenter ved behov. Styret benytter Admincontrol som digital plattform for sitt arbeid.

Kapitalforvaltningen gis omfattende behandling i alle ordinære styremøter. Dette kommer i tillegg til månedlig rapportering, som omfatter resultat- og kapital situasjonen. Det utarbeides kvartalsregnskap, basert på oppdaterte forsikringsmessige avsetninger. Pensjonskassen analyserer i tråd med regelverket hvordan uvanlige markedsforhold, herunder rente- og valutakursendringer, samt utslag av forsikrings- og kredittrisiko, vil påvirke pensjonskassens bufferkapital. Styrets egenvurdering av risiko, ORA, utarbeides årlig og gis omfattende oppmerksomhet i styret. Forholdet til soliditet og pensjonskassens evne til å regulere ytelsene står sentralt i arbeidet.

Styret gjennomfører en årlig egevaluering av styrearbeidet, oppfølging av utkontraktert virksomhet i tillegg til vurdering av egen og styrets samlede kompetanse.

DORA regelverket trådte i kraft 1.juli 2025 og dette har medført betydelige endrede krav til måten pensjonskassens følger opp sin IKT-virksomhet. Pensjonskassen har ikke noen egne IKT-aktiviteter, all IKT-virksomhet er utkontraktert til Gabler som er pensjonskassens IKT-tredjepartsleverandør.

Høsten 2025 ble det signert et eget DORA avtalevelegg og leveransevelegg med Gabler som beskriver nivå og omfang av de IKT-tjenester som skal leveres av tredjepartsleverandøren. Det er vedtatt en egen IKT-strategi med tilhørende IKT-retningslinjer. I styrets årsplan for 2026 er det tatt inn ulike IKT-aktiviteter slik at styret kan



This file is sealed with a digital signature.  
The seal is a guarantee for the authenticity  
of the document.

Brønnøysundregistrene  
Postboks 100, 4001 Brønnøysund  
Tlf: 90 10 00 00, E-post: [post@brnnoysundregistrene.no](mailto:post@brnnoysundregistrene.no)



følge opp at DORA regelverket etterleves. Daglig leder er utpekt som IKT-ansvarlig for pensjonskassen.

Styret, som et ledd i å styrke styrets samlede kompetanse, avholdes jevnlig styreseminarer. Styret har deltatt på ulike webinarer om DORA regelverket for å styrke styrets samlede kompetanse innen IKT-området.

Godtgjørelse til styret utgjør tnok 120.

## 3.2 Redegjørelse for årsregnskapet

Årsregnskapet er ført etter gjeldende regler og forskrifter for pensjonskasser og pensjonskassens eiendeler og gjeld er beregnet og verdsatt ut fra disse bestemmelsene. I tråd med gjeldende regler, skal pensjonskassens totale midler fordeles mellom fripliseporteføljen (forsikringsfond) og selskapsporteføljen (egenkapital). Porteføljene forvaltes samlet.

### 3.2.1 Resultat og resultatdisponering 2025

<b>Resultat:</b>	<b>Tall i 1000 kr</b>
Risikoresultat	1 254
Renteresultat	89 396
Administrasjonsresultat	-1 318
<b>Samlet resultat</b>	<b>89 332</b>
Til/fra bufferfond	-42 010
<b>Netto resultat</b>	<b>47 322</b>
Avkastning til risikoutjevningfond og pensjonistenes overskuddsfond	65
Disponert til pensjonistenes overskuddsfond	-3 975
Disponert til premiefond	-467
Disponert til premiereserve	-43 081
<b>Resultat teknisk regnskap etter disponering</b>	<b>-136</b>
Resultat ikke-teknisk regnskap (Egenkapitalen)	40 821
<b>Resultat før skatt</b>	<b>40 685</b>
Skattekostnad	-7 957
<b>Total resultat</b>	<b>32 728</b>
Disponert fra risikoutjevningfond	-1 117
Avkastning på risikoutjevningfondet	-65
Disponert fra/ til egenkapitalen	-31 546

### 3.2.2 Finansiell stilling

Verdijustert- og bokført avkastning av midlene i 2025 ble positiv med 10,46%.

Bufferfondet utgjør mnok 166,65 ved årets slutt. Egenkapitalen utgjør mnok 439,12 og risikoutjevningfondet utgjør mnok 1,81.

Forvaltede midler per 31.12.2025 utgjorde mnok 1 702,44.



This file is sealed with a digital signature.  
The seal is a guarantee for the authenticity  
of the document.

Brønnøysundregistrene  
Postboks 100, 4001 Kvernberget  
Tlf: 022 00 00 00

### 3.2.3 Regulering av pensjonskassens ytelser:

Disponering av årets resultat gir i gjennomsnitt en regulering av medlemmenes ytelser på ca 4%.

### 3.3 Forsikringsvirksomheten

Forsikringsområdet styres etter gjeldende forsikringsstrategi som viser vedtatt risikotoleranse knyttet til forsikringsrisiko. Risikoresultat i forhold til vedtatt strategi, rapporteres kvartalsvis. Den forsikringstekniske risiko gjelder hovedsakelig risikoen for flere tilfeller av uførhet, flere etterlatte, og at medlemmene lever lengre enn de forutsetninger premietariffene er basert på. Pensjonskassens tariffer er tilpasset forsikringsteknisk risiko og løpende driftskostnader. Resultatutviklingen avhenger dermed i hovedsak av avkastning fra finansforvaltningen ut over pliktig tilførsel til premiereserven, den såkalte grunnlagsrenten.

Pensjonskassen er fullt reservert etter K2013 (dødelighetsgrunnlag).

Det er etablert rutiner for beregning av forsikringsrisiko basert på ulike scenarier for uførhet, levealder og finansiell utvikling.

Aktuarfunksjonen rapport bekreftet at pensjonskassens metoder, modeller og forutsetninger i beregningen av forsikringsavsetninger er hensiktsmessige og at dataene var av tilstrekkelig god kvalitet.

### 3.4 Markedsutvikling

2025 ble et godt år i de finansielle markedene, med positiv avkastning i alle sentrale aktivaklasser. Dette til tross for at året var preget av handelskonflikter, økte tollsatser og geopolitisk uro. De aller fleste aksjemarkeder er på, eller nær, historiske toppnoteringer, og avkastningen i aksjemarkedene var, året sett under ett, godt over normalen. Det globale aksjemarkedet var opp 19,7 % målt i lokal valuta.

Omregnet til norske kroner var aksjemarkedet opp 8,7 %. Kronestyrkelsen, spesielt mot amerikanske dollar, forklarer den svakere avkastningen målt i norske kroner sammenlignet med den underliggende aksjemarkedsutviklingen. Oppgangen i aksjemarkedene ble drevet av økende optimisme rundt kunstig intelligens, selskapsresultater som gjennomgående var bedre enn forventet, økt grad av avklaring rundt handelsavtaler og tollsatser, samt lavere styringsrenter internasjonalt. Oppgangen var bredere enn de foregående årene, både geografisk og på sektornivå. Hovedindeksen på Oslo Børs var opp 18,4 % i løpet av året, mens aksjer i fremvoksende markeder ga en avkastning på 18,6 % omregnet til norske kroner.

Også på rentesiden ble 2025 et godt år. Et høyere rentenivå enn for noen år tilbake, kombinert med mer normaliserte inflasjonstall og lavere styringsrenter, ga et godt fundament for avkastning i obligasjonsmarkedene. Norges Bank satte ned styringsrenten med 0,25 prosentpoeng både i juni og september, men har samtidig oppjustert forventet rente fremover. Den europeiske og amerikanske sentralbanken kuttet sine styringsrenter henholdsvis fire og tre ganger i løpet av året.

Kredittpåslagene fulgte i stor grad utviklingen i aksjemarkedet. Påslagene økte markant i perioden med markedsuro i mars og april, men falt tilbake mot historisk sett lave nivåer utover året. Avkastningen i den globale obligasjonsindeksen med om lag 6,5 års durasjon var 4,8 % i løpet av året, mens indeksen for norske obligasjoner med 3 års durasjon var opp 5,3 %.



This file is sealed with a digital signature.  
The seal is a guarantee for the authenticity  
of the document.

Brønnøysundregistrene  
Postboks 4404  
1403 Kjøpmannsgate

### 3.5 Risikoeksponering

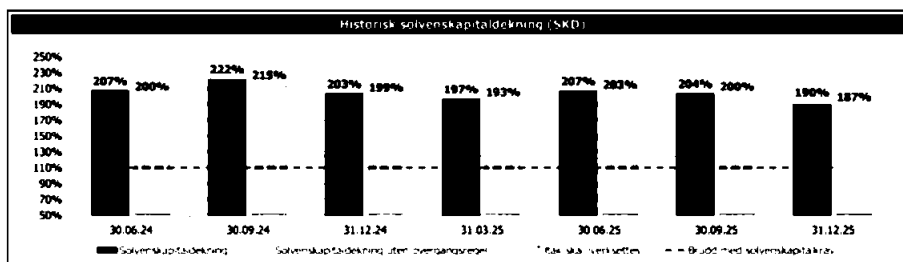
Styret vurderer pensjonskassens risikosituasjon jevnlig. De vesentligste risiki er markedsrisiko knyttet til eiendelene, forsikringsteknisk risiko og operasjonell risiko. Styret har stilt rammer og krav for de viktigste forhold, og det er etablert rutiner for løpende rapportering. Strategiene er fastlagt ut fra at medlemmenes rettigheter til enhver tid skal være fullt sikret etter de lover, regler og forskrifter som er fastsatt for pensjonskasser. Styret anser at pensjonskassens bufferkapital er tilfredsstillende ut fra den finansielle risikoeksponeringen, pensjonskassens finansstrategi, forventninger til avkastning og forventet utvikling i medlemsbestanden.

**Førstelinj**en har ansvaret for risikostyring og utøvelsen av daglig drift.

**Andrelinj**en har ansvaret for overvåkning og rapportering. Herunder risikostyringsfunksjon og akturafunksjon. Risikostyringsfunksjonen har ansvar for løpende kontroll og overvåkning av pensjonskassens solvenssituasjon, samt overordnede- og enkeltstående risikoelementer. Funksjonen fasiliterer den årlige egenvurdering av risiko (ORA). Pensjonskassens aktuarfunksjon har et kontrollansvar knyttet til forsikringsområdet.

**Tredjelinj**en består av uavhengige kontroller, herunder uavhengig internrevisjonsfunksjon med ansvar for å kontrollere at pensjonskassen er organisert og drives på en forsvarlig måte og i samsvar med gjeldende krav til virksomheten. Internrevisjonen er lagt temabasert slik at alle sentrale funksjoner blir gjennomgått i løpet av en 4-5 års periode.

Risikoen er gjennom året fulgt opp gjennom løpende beregning av solvenskapitalutnyttelsen basert på Finanstilsynets standard for slike beregninger. Ved utgangen av 2024 er solvenskapitaldekningen beregnet til 190,3% med overgangsregel. Uten overgangsregel er solvenskapitaldekningen 187,0%. Garanti tilsvarende MNOK 500 som konsernet har stillet som sikkerhet for at pensjonskassen skal oppfylle de til enhver tid gjeldende soliditetskrav, er ikke medregnet i beregningene. Styret anser bufferkapitalsituasjonen som tilfredsstillende.



#### 3.5.1 Organisering og ansvarsdeling:

Styret i pensjonskassen har det overordnede ansvaret for organiseringen av kapitalforvaltningen. Daglig leder skal sørge for at den daglige forvaltningen er ordnet på betryggende måte.

Pensjonskassen har avtale om aktiv forvaltning med SpareBank 1 Forvaltning.

Gabler Risk Management AS har ansvaret for finans- og risikorapporteringen.

Styret har fastsatt retningslinjer for bruk av fullmakter.

Pensjonskassens verdipapirforvaltning er i hovedsak organisert gjennom bruk av fond.



This file is sealed with a digital signature.  
The seal is a guarantee for the authenticity  
of the document.

Brønnøysundregistrene  
Postboks 44, 4002 Brønnøysund

### 3.5.2 Risikostyring:

Pensjonskassens kapitalforvaltningsstrategi gir klare rammer for plasseringsformer og aktivsammensetning. I strategien er både strategisk porteføljesammensetning og frihetsgrader definert. Det er her lagt vekt på krav om diversifisering og risikospredning.

Strategien gir klare rammer for hvilken risiko som aksepteres i forvaltningen.

Pensjonskassen foretar solvenskapitalberegninger basert på Finanstilsynets mal kvartalsvis og rapporterer til Finanstilsynet halvårlig. I tillegg utarbeider Risk Manager ukentlige SKD – estimater, for å sikre kontinuerlig overvåkning.

### 3.5.3 Kapitalforvaltningsstrategiens risikoprofil:

Finansiell risiko er knyttet til investeringer i aksjer og aksjefond i Norge og utlandet, Norske obligasjoner og globale obligasjonsfond. Pensjonskassens største risiko anses å være risiko for fall i eiendelenes verdier (markedsrisiko). Den finansielle risikoen omfatter også rente-, kreditt-, valuta- og likviditetsrisiko.

Bufferkapital er definert som summen av egenkapital, reserver og avsetninger som kan tapes i regnskapsåret uten at myndighetenes minimumskrav til ansvarlig kapital brytes.

Forvalterne har anledning til å benytte derivater for å effektivisere kapitalforvaltningen. Det er ikke anledning til å investere i unoterte aksjer og utlån. Kredittrisikoen i pensjonskassens forvaltning vurderes som moderat. Kredittrisikoen styres gjennom vedtatte rammer for største engasjement og rating. Pensjonskassens har plassert sine midler både i verdipapirfond og enkeltpapirer.

### 3.5.5 Likviditetsrisiko:

Likviditetsrisikoen i pensjonskassen vurderes som lav, da en til enhver tid har kortsiktige plasseringer som overstiger kortsiktige forpliktelser. Plasseringene i så vel aksjer som rentepapirer anses å være tilstrekkelig likvid. Det er til enhver tid midler på driftskontoen (bank) til å dekke løpende utbetalinger.

### 3.5.4 Allokering pr 31.12.2025:

BEHOLDNINGSSAMMENDRAG	Kostpris	Vekt (%)	Markedsverdi	Avkastning hitil i år (%)
INNSKUDD /SERTIFIKATER	23.041.425	1,62 %	23.041.425	3,80
AKSJER/Aksjefond - Norske	81.135.881	5,69 %	131.688.239	18,39
AKSJER/Aksjefond - Internasjonale	178.797.071	12,53 %	389.410.574	20,45
OBLIGASJONER	1.143.446.356	80,16 %	1.142.340.776	5,03
EIENDOM	119.000	0,01 %	100.000	0,00
<b>TOTALT</b>	<b>1.426.539.732</b>	<b>100 %</b>	<b>1.686.581.014</b>	<b>10,39</b>

### 3.6 Likestilling

Pensjonskassens styre forutsetter at SpareBank 1 Sør-Norge og medlemmene gjennom sine valg av styrerepresentanter, har og følger egne planer for å fremme likestilling. Styret består av tre kvinner og tre menn.

### 3.7 Etikk

Styrket fokus på miljømessige, sosiale og forretningsetiske forhold knyttet til kapitalforvaltningen er sentralt for styret. Pensjonskassens mål er å oppnå best mulig avkastning, samtidig som forvaltningen skal ta hensyn til etiske, juridiske, sosiale- og



This file is sealed with a digital signature.  
The seal is a guarantee for the authenticity  
of the document.

Brønnøysundregistrene  
Postboks 4404, 4031 Kvernberget  
Tlf: 022 22 22 22



miljømessige forhold. Ved investeringer i fond skal pensjonskassen benytte fond som har signert FNs prinsipper for ansvarlige investeringer (UNPRI).

Det utarbeides årlig ESG- rapport til styret som gir styret dyp innsikt i pensjonskassens investeringer på ulike ESG-parameter. Rapporten analyserer også om pensjonskassen har investeringer som ikke har en tilstrekkelig sosial eller miljømessig standard, og som dermed kan skade pensjonskassens omdømme.

### 3.8 Ytre miljø

Pensjonskassen har ingen drift som anses å ha vesentlig negativ innvirkning på det ytre miljø.

### 3.9 Redegjørelse for pensjonskassens utsikter

Styret legger vekt på å opprettholde en soliditet som gjør det mulig å ha en diversifisert aktivasammensetning. Målet er å kunne oppnå en fremtidig avkastning i overkant av grunnlagsrenten, med begrenset risiko. Pensjonskassens finansielle stilling anses å være god og tilpasset investeringsstrategien og det etablerte opplegg for risikostyring. Styret vurderer at tariffene er tilpasset pensjonskassen på tilfredsstillende måte.

Pensjonskassens risiko fremover er i første rekke knyttet til utviklingen i kapitalmarkedet. Markedet er fortsatt preget av usikkerhet og det kan bli store markedsendringer også i 2026. Pensjonskassen vil derfor fortsatt ha fokus på risikostyring for å tåle slike markedsendringer.

### 3.10 Redegjørelse for fortsatt drift

Årsregnskapet er avlagt under forutsetning av fortsatt drift, og at pensjonskassen drives under gjeldende regelverk og rammebetingelser. Årsregnskapet gir etter styrets mening et rettviseende bilde av den finansielle stilling pr 31.12.2025 og av årsresultat for 2025.

## SpørBank 1 SR-Bank Pensjonskasse

Stavanger, 17. mars 2026

Geir Gundersen  
Styreleder

Inglen Haugland  
Styremedlem

Gro Tveit  
Nestleder

Alvhild Tofterå Berge  
Styremedlem

Arne Oftedal  
Styremedlem

Marianne Bakke  
Styremedlem

Arne Gunnar Holvik  
Daglig leder




This file is sealed with a digital signature.  
The seal is a guarantee for the authenticity  
of the document.

For more information, please contact  
IT- og dokumentasjonssjefen



SpareBank 1 SR-Bank Pensjonskasse  
Årsregnskap og Noter  
2025



This file is sealed with a digital signature.  
The seal is a guarantee for the authenticity  
of the document.

Spesialrådgiver  
Tilleggsrådgiver



SpareBank 1 SR-Bank Pensjonskasse

## RESULTATREGNSKAP

TEKNISK REGNSKAP	Note	2025	2024
<i>Tall i hele tusen</i>			
<b>1. Premieinntekter</b>			
1.1 Forfalte premier, brutto	18	4 838	335
<b>Sum premieinntekter for egen regning</b>		<b>4 838</b>	<b>335</b>
<b>2. Netto inntekter fra investeringer i kollektivporteføljen</b>			
2.2 Renteinntekt og utbytte mv. på finansielle eiendeler		41 564	31 342
2.4 Verdlendringer på investeringer		72 258	40 308
2.5 Realisert gevinst og tap på investeringer		6 836	3 001
<b>Sum netto inntekter fra investeringer i kollektivporteføljen</b>		<b>120 658</b>	<b>74 651</b>
<b>5. Pensjoner mv.</b>			
5.1 Utbetalte pensjoner mv.			
5.1.1 Brutto	19	-47 991	-44 626
<b>Sum pensjoner mv.</b>		<b>-47 991</b>	<b>-44 626</b>
<b>6. Resultatførte endringer i forsikringsforpliktelser - kontraktsfastsatte forpliktelser</b>			
6.1 Endring i premiereserve mv.			
6.1.1 Endring i premiereserve mv., brutto	15	16 914	16 241
6.2 Endring i bufferfond	15	-41 747	3 521
6.3 Endring i premiefond, innskuddsfond og fond for regulering av pensjoner mv.	15	-30	0
<b>Sum resultatførte endringer i forsikringsforpliktelsene - kontraktsfastsatte forpliktelser</b>		<b>-24 864</b>	<b>19 762</b>
<b>8. Midler tilordnet forsikringskontraktene - kontraktsfastsatte forpliktelser</b>			
8.1 Overskudd på avkastningsresultatet	23	-46 405	-43 786
8.2 Risikoresultat tilordnet forsikringskontraktene	23	-1 117	-1 874
<b>Sum midler tilordnet forsikringskontraktene - kontraktsfastsatte forpliktelser</b>		<b>-47 523</b>	<b>-45 660</b>
<b>9. Forsikringsrelaterte driftskostnader</b>			
9.1 Forvaltningskostnader	20	-1 011	-1 090
9.2 Forsikringsrelaterte administrasjonskostnader	20	-4 244	-4 036
<b>Sum forsikringsrelaterte driftskostnader</b>		<b>-5 255</b>	<b>-5 126</b>
<b>11. Resultat av teknisk regnskap</b>	21,22,23	<b>-136</b>	<b>-664</b>



This file is sealed with a digital signature.  
The seal is a guarantee for the authenticity  
of the document.

Brønnøysundregistrene  
Postboks 4404, 4031 Kvernberget



SpareBank 1 SR-Bank Pensjonskasse

## RESULTATREGNSKAP

IKKE-TEKNISK REGNSKAP		Note	2025	2024
<i>Tall i hele tusen</i>				
<b>12. Netto inntekter fra investeringer i selskapsporteføljen</b>				
12.2 Renteinntekt og utbytte mv. på finansielle eiendeler			14 387	10 392
12.4 Verdiendringer på investeringer			25 012	13 364
12.5 Realisert gevinst og tap på investeringer			2 366	995
<b>Sum netto inntekter fra investeringer i selskapsporteføljen</b>			<b>41 765</b>	<b>24 751</b>
<b>14. Forvaltningskostnader og andre kostnader knyttet til selskapsporteføljen</b>				
14.1 Forvaltningskostnader	20		-350	-361
14.2 Andre kostnader	20		-594	-487
<b>Sum forvaltningskostnader og andre kostnader knyttet til selskapsporteføljen</b>			<b>-944</b>	<b>-848</b>
<b>15. Resultat av ikke-teknisk regnskap</b>			<b>40 821</b>	<b>23 903</b>
<b>16. Resultat før skattekostnader</b>			<b>40 685</b>	<b>23 239</b>
<b>17. Skattekostnader</b>	24		<b>-7 957</b>	<b>2 158</b>
<b>18. Resultat før andre inntekter og kostnader</b>			<b>32 728</b>	<b>25 397</b>
<b>20. TOTALRESULTAT</b>	23		<b>32 728</b>	<b>25 397</b>
Overført fra/til risikoutjevningsfond	23		-1 117	-625
Avkastning på risikoutjevningsfond	23		-65	0
Overført fra/til egenkapital	23		-31 546	-24 772
<b>SUM OVERFØRT</b>			<b>-32 728</b>	<b>-25 397</b>



This file is sealed with a digital signature.  
The seal is a guarantee for the authenticity  
of the document.

Brønnøysundregistrene  
Postboks 4404, 4031 Brønnøysund



SpareBank 1 SR-Bank Pensjonskasse

## BALANSE

<b>EIENDELER</b>	<b>Note</b>	<b>31.12.2025</b>	<b>31.12.2024</b>
<i>Tall i hele tusen</i>			
<b>EIENDELER I SELSKAPSPORTEFØLJEN</b>			
<b>2. Investeringer</b>			
2.4 Finansielle eiendeler som måles til virkelig verdi			
2.4.1 Aksjer og andeler (inkl. aksjer og andeler målt til kost)	2	130 928	99 822
2.4.2 Rentebærende verdipapirer	3	287 017	280 729
2.4.3 Utlån og fordringer	4	5 863	3 147
<b>Sum investeringer</b>		<b>423 808</b>	<b>383 699</b>
<b>3. Fordringer</b>			
3.1 Fordringer knyttet til premieinntekter		2	326
<b>Sum fordringer</b>		<b>2</b>	<b>326</b>
<b>4. Andre eiendeler</b>			
4.3 Eiendeler ved skatt	24	15 647	23 604
<b>Sum andre eiendeler</b>		<b>15 647</b>	<b>23 604</b>
<b>5. Forskuddsbetalte kostnader og opptjente ikke mottatte inntekter</b>		<b>20</b>	<b>0</b>
<b>SUM EIENDELER I SELSKAPSPORTEFØLJEN</b>		<b>439 477</b>	<b>407 630</b>
<b>EIENDELER I KUNDEPORTEFØLJENE</b>			
<b>6. Investeringer i kollektivporteføljen</b>			
6.4 Finansielle eiendeler som måles til virkelig verdi			
6.4.1 Aksjer og andeler (inkl. aksjer og andeler målt til kost)	2	390 171	310 600
6.4.2 Rentebærende verdipapirer	3	855 324	873 498
6.4.3 Utlån og fordringer	4	17 472	9 793
<b>Sum investeringer i kollektivporteføljen</b>		<b>1 262 967</b>	<b>1 193 891</b>
<b>SUM EIENDELER I KUNDEPORTEFØLJENE</b>		<b>1 262 967</b>	<b>1 193 891</b>
<b>SUM EIENDELER</b>		<b>1 702 444</b>	<b>1 601 520</b>



This file is sealed with a digital signature.  
The seal is a guarantee for the authenticity  
of the document.

Brønnøysundregistrene  
Postboks 100, 4001 Brønnøysund



SpareBank 1 SR-Bank Pensjonskasse

## BALANSE

EGENKAPITAL OG FORPLIKTELSE	Note	31.12.2025	31.12.2024
<i>Tall i hele tusen</i>			
<b>10. Innskutt egenkapital</b>		<b>200 000</b>	<b>200 000</b>
<b>11. Opptjent egenkapital</b>			
11.1 Risikoutjevningfond		1 807	625
11.2 Annen opptjent egenkapital		237 315	205 769
<b>Sum opptjent egenkapital</b>		<b>239 122</b>	<b>206 393</b>
<b>13. Forsikringsforpliktelser - kontraktsfaste forpliktelser</b>			
13.1 Premiereserve mv.	14,15	1 090 066	1 063 898
13.2 Bufferfond	14,15	166 650	124 903
13.3 Premiefond, innskuddsfond og fond for regulering av pensjoner mv.	14,15,17	4 444	4 465
<b>Sum forsikringsforpliktelser - kontraktsfaste forpliktelser</b>		<b>1 261 160</b>	<b>1 193 266</b>
<b>15. Avsetninger for forpliktelser</b>			
15.2 Forpliktelser ved skatt			
15.2.1 Forpliktelser ved periodeskatt	24	596	487
<b>Sum avsetninger for forpliktelser</b>		<b>596</b>	<b>487</b>
<b>16. Forpliktelser</b>			
16.2 Forfalte, ikke betalte pensjoner og utløsningsbeløp	7	2	2
16.3 Andre forpliktelser	7	1 381	1 197
<b>Sum forpliktelser</b>		<b>1 383</b>	<b>1 199</b>
<b>17. Påløpte kostnader og mottatte ikke opptjente inntekter</b>	<b>8</b>	<b>183</b>	<b>175</b>
<b>SUM EGENKAPITAL OG FORPLIKTELSE</b>		<b>1 702 444</b>	<b>1 601 520</b>

### SpareBank 1 SR-Bank Pensjonskasse

Stavanger, 17 mars 2026

Geir Gundersen  
Styreleder

Inglen Haugland  
Styremedlem

Gro Tvert  
Nestleder

Alvhild Tofterå Berge  
Styremedlem

Arne Oftedal  
Styremedlem

Marianne Bakke  
Styremedlem

Arne Gunnar Holvik  
Daglig leder



This file is sealed with a digital signature.  
The seal is a guarantee for the authenticity  
of the document.

Brønnøysundregistrene  
Postboks 4404, 4031 Brønnøysund



SpareBank 1 SR-Bank Pensjonskasse

## Egenkapitaloppstilling

Tall i hele tusen

Oppstilling av endringer i egenkapital	Innskutt egenkapital	Opptjent egenkapital			Sum egenkapital
		Risikoutjevnlingsfond	Annen opptjent egenkapital	Sum opptjent egenkapital	
<b>Inngående balanse</b>	<b>200 000</b>	<b>625</b>	<b>205 769</b>	<b>206 393</b>	<b>406 393</b>
Endringer i regnskapsprinsipper og korreksjoner av feil				0	0
<b>Korrigert inngående balanse</b>	<b>200 000</b>	<b>625</b>	<b>205 769</b>	<b>206 393</b>	<b>406 393</b>
Resultat før andre inntekter og kostnader			32 728	32 728	<b>32 728</b>
Andre inntekter og kostnader				0	0
<b>Totalresultat</b>				<b>32 728</b>	<b>32 728</b>
Tilført/frigitt EK fra/til foretak eller kommune		0	0	0	0
Overføringer mellom fond		1 182	-1 182	0	0
<b>Utgående balanse</b>	<b>200 000</b>	<b>1 807</b>	<b>237 315</b>	<b>239 122</b>	<b>439 122</b>



This file is sealed with a digital signature.  
The seal is a guarantee for the authenticity of the document.

Brønnøysundregistrene  
Postboks 100, 4001 Brønnøysund



SpareBank 1 SR-Bank Pensjonskasse

## Kontantstrømoppstilling

<i>Tall i hele tusen</i>	<b>2025</b>	<b>2024</b>
<b>Kontantstrømmer fra operasjonelle aktiviteter</b>		
Innbetalt til premiefond/Innbetalt premie	671	0
Innbetalinger av renter og utbytte	56 947	42 018
Utbetalte pensjoner mv.	-47 991	-44 626
Utbetaling av forsikringsrelaterte driftskostnader, inkl. reassuranse	-5 324	-5 597
Andre inntekter/kostnader	-594	-487
Betalte skatter	0	256
<b>Netto kontantstrøm fra operasjonelle aktiviteter</b>	<b>3 708</b>	<b>-8 436</b>
<b>Kontantstrømmer fra investeringsaktiviteter</b>		
Netto investert i aksjer og andeler	-32 237	-19 487
Netto investert i rentebærende verdipapirer	38 923	27 943
<b>Netto kontantstrøm fra investeringsaktiviteter</b>	<b>6 687</b>	<b>8 456</b>
Likviditetsbeholdning 1.1.	12 941	12 920
Netto kontantstrøm for perioden	10 395	20
<b>Likviditetsbeholdning 31.12.</b>	<b>23 335</b>	<b>12 941</b>



This file is sealed with a digital signature.  
The seal is a guarantee for the authenticity  
of the document.

Digitally signed by Brønnøysundregistrene  
DN: cn=Brønnøysundregistrene, o=Brønnøysundregistrene

# SpareBank1 SR-Bank Pensjonskasse

## Noter

### NOTE 1 - REGNSKAPSPRINSIPPER

Regnskapet er avlagt i samsvar med norsk regnskapslov og grunnleggende regnskapsskikk i Norge, samt satt opp i henhold til gjeldende forskrift fastsatt av Finansdepartementet 20. desember 2011 med hjemmel i lov av 17. juli 1998 om årsregnskap m.v.

### FINANSIELLE EIENDELER

Finansielle instrumenter måles og innregnes i samsvar med IFRS 9.

Pensjonskassen klassifiserer sine finansielle eiendeler i følgende kategorier:

Finansielle eiendeler måles til virkelig verdi over resultatet

Regnskapprinsipper for pensjonskassens kategorier av finansielle eiendeler beskrives nærmere i de følgende avsnitt. På områder som ikke er regulert i ved egne bestemmelser i årsregnskapsforskriften kapittel 3, benyttes regnskapsloven kapittel 4 og 5 jf. Årsregnskapsforskriften § 3-1.

Pensjonskassen fører forvaltningskostnader etter nettometoden som innebærer at fondskurser ikke korrigeres for administrasjonskostnadene i fondet.

### Finansielle eiendeler som måles til virkelig verdi

#### *Aksjer og andeler (inkl. aksjer og andeler målt til kost)*

Aksjer og andeler med verdiendring over resultatregnskapet og består av investeringer i aksjer og aksjefond. Virkelig verdi på børsnoterte aksjer og andeler verdsettes til sluttkurs fastsatt av Oslo Børs eller tilsvarende markedsplasser for utenlandske investeringer. Virkelig verdi av øvrige aksjer og andeler fastsettes ved bruk av anerkjente verdsettelsesteknikker.

#### *Rentebærende verdipapirer*

Rentebærende verdipapirer måles til virkelig verdi med verdiendringer over resultatet og består av investering i obligasjoner, pengemarked- og obligasjonsfond. Virkelig verdi på noterte investeringer fastsettes til offentlige omsetningskurser. For investeringer hvor det ikke foreligger omsetningskurs, beregnes kursen ut fra avkastningskurven for verdipapirets respektive sektor.

#### *Utlån og fordringer*

Utlån og fordringer måles til virkelig verdi over resultatet og består av bankinnskudd.

Pensjonskassen har utarbeidet en kapitalforvaltningsstrategi i samsvar med den nye forskriften om pensjonsforetak, kap 4. Porteføljen av verdipapirer forvaltes i samsvar med denne strategien og rapportering skjer til virkelig verdi gjennom rapportering av verdjustert avkastning. Videre rapporteres jevnlig porteføljens utvikling målt mot bufferkapital. Internt skjer den løpende oppfølging av verdipapirplasseringer basert på utvikling i virkelig verdi og det er her et nært samarbeid mellom ledelsen og styret. I regnskapsføringen av finansielle eiendeler er det dermed lagt til grunn at vilkårene for anvendelse av virkelig verdi-opsjonen er til stede.

Investeringene er i tråd med forskriften klassifisert i hovedgruppen hold for omsetning. Dette innebærer at børsnoterte aksjer, aksjefond, obligasjonsfond samt en rekke andre finansielle eiendeler regnskapsføres til virkelig verdi over resultatet.



This file is sealed with a digital signature.  
The seal is a guarantee for the authenticity  
of the document.

Brønnøysundregistrene  
Postboks 4404, 0403 Kjøpmannsgate  
Tlf: 91 12 10 00, E-post: [post@brnnoysundregistrene.no](mailto:post@brnnoysundregistrene.no)



## **Forvaltning av kunde- og selskapsporteføljen**

Pensjonskassens avkastning på eiendeler, fordeles prosentvis etter en algoritme som omfatter pensjonskassens egenkapital (selskapsporteføljen) og de forsikringstekniske avsetninger (kundeporteføljen) før årsoppgjørdisposisjoner.

## **FORSIKRINGSMESSIGE FORPLIKTELSER**

De regnskapsmessige avsetningene knyttet til forsikringskontrakter er forankret i norsk særlovgivning. I henhold til forskrift om årsregnskap for pensjonsforetak innregner og måler pensjonskassen forsikringsforpliktelsene i samsvar med forsikringsvirksomhetsloven kapittel 3.

## **Premiereserve**

Premiereserven er beregnet som kontantverdien av pensjonskassens fremtidige forsikringsforpliktelser inklusive administrasjonskostnader i henhold til de enkelte forsikringsavtaler. Ved beregning av premiereserve benyttes det dynamiske dødelighetsgrunnlaget K2013. K2013 ble innført 01.01.14 og etter retningslinjer gitt av Finanstilsynet er det foretatt en gradvis oppreservering. Pensjonskassen er fullt oppreservert til K2013.

Premiereserven er beregnet med en grunnlagsrente på 4 % frem til 01.01.2004, 3 % frem til 01.01.2012, 2,5 % frem til 01.01.2015 og 2 % deretter. Administrasjonsreserven utgjør 5 % av premiereserven samt ekstra administrasjonsreserve for fripolisene iht. modell som er meldt til Finanstilsynet.

## **Erstatningsavsetning**

Erstatningsavsetning er avsetning som skal dekke forpliktelser knyttet til forventede, ikke-meldte, erstatningstilfelle som er inntruffet innen regnskapsårets slutt.

## **Bufferfond**

Pensjonskassen har anledning til å avsette hele eller deler av avkastningsresultatet for den enkelte kontrakt til bufferfond for å sikre soliditeten. Bufferfondet kan benyttes til dekning av fremtidig negativt finansresultat og visse typer endringer i det aktuarielle grunnlaget. Midler som er avsatt til bufferfond kan i et senere år tilordnes kontrakten som overskudd.

Fondet har erstattet tilleggsavsetninger og kursreguleringsfond.

## **Premiefond**

Premiefondet er innbetalt/opptjente midler som kan benyttes til dekning av fremtidig premie og sikring av reguleringstillegg til pensjoner. Fondet blir tilført 2 % årlig rente.

## **Pensjonistenes overskuddsfond**

Pensjonistenes overskuddsfond blir tilført pensjonistenes andel av overskuddet, og skal benyttes til å sikre regulering av løpende pensjoner med inntil den prosentvise økningen av folketrygdens grunnbeløp. Pensjonistenes overskuddsfond avsettes på grunnlag av eventuell meravkastning utover Grunnlagsrenten på pensjonistenes premiereserve, og skal følgende år benyttes til å regulere de løpende pensjoner. Fondet blir tilført 2 % årlig rente.

## **Risikoutjevningfond**

Dersom risikoresultatet er positivt, kan inntil 50 % av dette avsettes til risikoutjevningfondet. Dette fondet kan i senere år benyttes til dekning av negativt risikoresultat. Bevegelser i risikoutjevningfondet føres som en resultatdisponering. Risikoutjevningfondet klassifiseres som egenkapital og innregnes og måles i samsvar med forsikringslovens kapittel 9 med tilhørende forskrift.



This file is sealed with a digital signature.  
The seal is a guarantee for the authenticity  
of the document.

For more information, please contact  
Brønnøysundregistrene



## ANNET

### Valutaomregning av transaksjoner i utenlandsk valuta

Transaksjoner i utenlandsk valuta omregnes til kursen på transaksjonstidspunktet. Markedsverdi for finansielle eiendeler og pengeposter i utenlandsk valuta omregnes til norske kroner ved å benytte balansedagens kurs.

### Premieinntekter

Bruttopremier inntektsføres med de beløp som forfaller i året. Avgitt gjenforsikring fremkommer som egen linje i resultatregnskapet. Periodisering av opptjent premie ivaretas ved avsetning til premiereserve i forsikringsfondet.

### Inntekter

Inntekter og kostnader knyttet til finansielle eiendeler inneholder både realiserte poster og urealiserte verdiendringer. Netto inntekter fra investeringer fordeles mellom investeringer i kollektivporteføljen og investeringer i selskapsporteføljen i forhold til gjennomsnittlig forvaltet kapital igjennom året. Endringer i urealiserte verdier knyttet til investeringer i kollektivporteføljen avsettes til kursreguleringsfond.

### Erstatningsytelser og forsikringstilfeller

Erstatningsytelser kostnadsføres med forfalte beløp. Ved dødsfall avsettes fulle premiereserver for nye barne- og ektefellepensjoner. Ved uførehendelser avsettes det etter karenperiodens utløp fulle premiereserver for å dekke uførepensjon og premiefritak for alderspensjon, ektefelle- og barnepensjoner. For uførehendelser som kan ha oppstått og hvor karenperioden ikke er avsløpt, avsettes periodens opptjente risikopremie for uførepensjoner som IBNR (inntrufne, ikke rapporterte uføretifeller).

### Regnskapsmessig behandling av flytting

Fratrådte medlemmer flyttes ikke ut av pensjonskassen, men blir stående med oppsatte rettigheter fram til pensjoneringstidspunkt. Flytting skjer således kun når hele bedrifter flytter sine medlemmer over i annen forsikringsordning med tilsvarende vilkår. Hele den opptjente reserve vil da bli overført.

### Skatt

Skattekostnadene i resultatregnskapet består av alminnelig inntektsskatt.

Skattekostnad knyttet til alminnelig inntektsskatt består av betalbar skatt og årets endring i balanseført utsatt skatt/skattefordel. Utsatt skattefordel balanseføres dersom fremtidig skattepliktig inntekt sannsynliggjør en utnyttelse.

### Formuesskatt

Formuesskatt beregnes skattemessig netto formue fastsatt i henhold til skatteloven kapittel 4. Skattesats for formuesskatt er 0,3 % for formue over fastsatt bunnfradrag. Formuesskatt inngår i andre kostnader i selskapsporteføljen.



This file is sealed with a digital signature.  
The seal is a guarantee for the authenticity  
of the document.

Brønnøysundregistrene  
Postboks 4404, 4031 Kvernberget  
Tlf: 022 99 99 99



## NOTE 2 - AKSJER OG ANDELER

Tall i hele tusen

### Aksjer

	Antall	Kostpris	Markeds-verdi	Mer/mindre-verdi
DNB BANK	25 811	6 889	7 266	377
Equinor	64 499	11 158	15 286	4 128
ELOPAK	148 991	5 275	8 269	2 994
Yara International	10 330	4 317	4 277	-40
Telenor	30 436	4 067	4 465	398
Aker ASA	3 325	2 492	2 554	61
Vardia Insurance Group	149 509	1 923	37	-1 886
Europins	64 363	2 257	6 166	3 909
SPAREBANK 1 SØR-N	23 440	1 033	4 650	3 617
Vår Energi	307 288	8 842	10 141	1 298
Lerøy Seafood Group	22 993	954	1 167	213
MORELD	215 054	3 000	4 039	1 039
HEXAGON COMPOSITES	145 140	3 356	1 123	-2 233
<b>Sum norske aksjer</b>		<b>55 564</b>	<b>69 440</b>	<b>13 876</b>

AXA SA	24 825	6 241	12 033	5 792
BASF SE	16 942	9 904	8 908	-996
Cadeler AS	63 922	1 626	3 071	1 445
Danske Bank	36 325	8 646	18 334	9 689
Eurazeo SA	2 818	2 278	1 777	-500
Iberdrola	52 329	3 549	11 434	7 886
Investor B	39 633	4 766	14 311	9 545
PARATUS ENERGY SER	87 668	4 260	3 870	-391
Sanofi SA	8 886	9 099	8 698	-401
Securitas	42 857	4 117	6 895	2 778
Sopra Stena group SA	3 820	8 311	6 989	-1 323
Technip Energies	3 904	1 249	1 501	252
Posti Group Oyj	75 000	6 597	7 592	995
Volkswagen AG Preferanseaksje	2 838	5 534	3 478	-2 056
Wendel	1 869	1 947	1 818	-129
<b>Sum internasjonale aksjer</b>		<b>78 123</b>	<b>110 708</b>	<b>32 586</b>

### Andeler i fond

	Antall	Kostpris	Markeds-verdi	Mer/mindre-verdi
SporeBank 1 Utbytte A	56 448	45 230	151 552	106 322
SporeBank 1 Verden Verdi A	20 033	26 331	51 106	24 775
SporeBank 1 Norge Verdi A	16 981	19 686	55 308	35 622
JPM Japan Strategic Value I (acc)	7 558	10 000	13 257	3 257
KLP AksjeGlobal indeks II	13 080	25 000	69 728	44 728
<b>Sum andeler i fond</b>		<b>126 246</b>	<b>340 951</b>	<b>214 704</b>

**Sum aksjer og andeler** **259 933** **521 099** **261 166**

Andel kollektivportefølje 390 171  
Andel selskapsportefølje 130 928  
**Sum aksjer og andeler** **521 099**

Aksjefond er bokført og verdsatt til markedspris.  
Delar av underliggende papirer i fondene kan være børsnotertepapirer.

### Risikoprofil aksjer

Pensjonskassen hadde ved utgangen av året en eksponering på 7,8 % mot norske aksjer og 23,1 % mot globale aksjer. Av den totale eksponeringen i aksjer på 30,9 % er 100 % definert som type-1 aksjer. Klassifiseringen er basert på regelverk for forenklet solvenskapitaldekning. Pensjonskassens aksjeinvesteringer er bredt diversifisert, og har vært stabil gjennom året. Investeringene gjøres iht. kapitalforvaltningsstrategien, og følges opp løpende. Det foretas månedlig rapportering av avkastning og oppfølging av rammer.



This file is sealed with a digital signature.  
The seal is a guarantee for the authenticity  
of the document.

2025-05-06 10:05:11  
13:03:16 2025-05-06 10:05:11



## NOTE 3 - RENTEBÆRENDE VERDIPAPIRER

Tall i hele tusen

Obligasjoner og sertifikater	Antall	Kostpris	Markeds-verdi	Mer/mindre-verdi	Pålepte renter
Banker	62 000	62 019	62 831	811	555
Kommunale aksjeselskaper mv.	68 000	67 644	62 235	-5 409	965
Kommuneforvaltningen	153 000	153 658	139 272	-14 386	1 667
Kredittforetak	80 800	79 894	77 151	-2 742	456
Private aksjeselskaper mv	202 379	198 959	193 127	-5 832	3 756
Skadeforskringselskaper	3 300	3 300	3 373	73	8
Støttlig eide aksjeselskaper mv.	54 000	54 027	51 166	-2 861	986
Stats- og trygdeforvaltningen	10 000	10 010	9 758	-252	211
Utenlandske sektorer i alt	92 500	91 141	89 287	-1 854	1 775
<b>Sum obligasjoner og sertifikater</b>		<b>720 652</b>	<b>668 199</b>	<b>-32 453</b>	<b>10 382</b>

Beholdningen er bokført og verdsatt til observert markedsverdi. 97 % av balanseført verdi er børsnoterte verdipapirer. Gjennomsnittlig effektiv rente er 4,07 % beregnet ut fra gjennomsnittlig beholdning og bokført renteinntekt på TNOK 30 617. Porteføljene forvaltes av SR Forvaltning.

### Andeler i rentefond

	Antall	Kostpris	Markeds-verdi	Mer/mindre-verdi	Pålepte renter
Odin Nordisk Kredit	57 109	57 633	59 506	1 873	0
Storebrand Global Kredit IG	148 874	169 284	166 922	-2 362	0
KLP Obligasjon Global I	144 741	145 876	164 829	18 952	0
ODIN Nordic High Yield H	500 000	50 000	52 502	2 502	0
<b>Sum rentefond</b>		<b>422 794</b>	<b>443 759</b>	<b>20 966</b>	<b>0</b>

**Sum rentebærende verdipapirer** **1 143 446** **1 131 959** **-11 487** **10 382**

Andel kollektivportefølje	855 324
Andel selskapsportefølje	287 017
<b>Sum rentebærende verdipapirer</b>	<b>1 142 341</b>

Rentefond og obligasjoner er verdsatt til markedspris. Porteføljen forvaltes av SR Forvaltning.

## NOTE 4 - UTLÅN OG FORDRINGER

Tall i hele tusen

	<b>2025</b>
Bankinnskudd	23 335
<b>Sum utlån og fordringer</b>	<b>23 335</b>
Andel kollektivportefølje	17 472
Andel selskapsportefølje	5 863
<b>Sum utlån og fordringer</b>	<b>23 335</b>
<b>Bundne midler på skattebetrækkkontoen</b>	<b>1 363</b>

## NOTE 5 - HIERARKIET, FINANSIELLE INSTRUMENTER MÅLT TIL VIRKELIG VERDI OVER RESULTAT

Tall i hele tusen

	Nivå 1 Børsnoterte priser	Nivå 2 Observerbar input	Nivå 3 Ikke verdi observerbar input	Balanseført Ikke verdi per 31.12
Aksjer og andeler (inkl. aksjer og andeler målt til kost)	180 148	340 951	0	521 099
Rentebærende verdipapirer	677 624	464 717	0	1 142 341
Utlån og fordringer og bankinnskudd	0	23 335	0	23 335
<b>Totalt</b>	<b>857 772</b>	<b>829 003</b>	<b>0</b>	<b>1 686 775</b>



This file is sealed with a digital signature.  
The seal is a guarantee for the authenticity  
of the document.

13.12.2025 15:06:00  
13.12.2025 15:06:00



## NOTE 6 - FINANSIELL RISIKO

Kategoriseringen er basert på regelverket for forenklet solvenskapitaldekning. Gjennomlysning av fond er gjort der data er tilgjengelig.

### Finansiell risiko

Finansiell risiko er knyttet til investeringer i aksjer, rentebærende verdipapirer og andeler. Investeringer foretas i verdipapirfond og diskresjonært forvaltede porteføljer. Den finansielle risikoen omfatter markeds-, rente-, kreditt-, valuta- og likviditetsrisiko. Gjeldende finansstrategi setter rammer for den løpende risikotagningen.

### Markedsrisiko

Pensjonskassens største risiko anses å være markedsrisiko, dvs. risikoen for fall i eiendelens verdier. Markedsrisikoen knyttet til pensjonskassens investeringer esimeres ved bruk av definerte stressparametere for hver aktivklasse samt forutsetninger om hvordan utviklingen i de ulike aktivklassene samvarierer.

### Renterisiko

Pensjonskassen har ved utgangen av året investeringer i rentebærende papirer på MNOK 1 142. Markedsverdivekktet durasjon er på 3,9 år. Porteføljeverdien vil falle med MNOK 45 ved et parallellt skift i rentekurven på +1 %. Verdien vil stige tilsvarende ved et rentefall. Pensjonskassen hadde en moderat renterisiko ved utgangen av året.

### Kreditrisiko

Pensjonskassens kredittrisiko ansees som moderat. Kredittrisikoen styres gjennom rammer for største engasjement og rating. Hovedtyngden av pensjonskassens renteinvesteringer skal være innenfor investment grade. En mindre andel av renteporteføljen er investert i global high yield. Pensjonskassens renteinvesteringer innenfor investment grade utgjorde ved utgangen av året 87,8 % (ingen eksponering mot statsobligasjoner). Øvrig eksponering er mot papirer innen high yield og ikke ratede papirer.

### Valutarisiko

Valutarisiko består av risikoen for tap når valutakursene endres. Alle plasseringer i utenlandske rentefond valutasisikres. Valutasisikring av utenlandske aksjeplasseringer vurderes løpende. Pensjonskassen har per utgangen av året en valutaeksponering på 19 % av forvaltningskapitalen.

### Likviditetsrisiko

Likviditetsrisikoen i pensjonskassen vurderes som lav, da en til enhver tid har kortsiktige plasseringer som overstiger kortsiktige forpliktelser. Plasseringene anses å være tilstrekkelig likvid. Pensjonskassen har i tråd med gjeldende forskrift, utarbeidet en egen likviditetsstrategi.

## NOTE 7 - AVSETNING FOR FORPLIKTELSER

Tall i hele tusen

	2025	2024
Forfalte, ikke betalte pensjoner og utslusningsbøp	2	2
Skyldig offentlige avgifter	1 226	1 197
Gjeld til andre	155	0
<b>Sum avsetning for forpliktelser</b>	<b>1 383</b>	<b>1 199</b>

## NOTE 8 - PÅLØPTE KOSTNADER OG MOTTATTE IKKE OPPTJENTE INNTEKTER

	2025	2024
Påløpte kostnader og mottatte ikke opptjente inntekter	183	175
<b>Sum påløpte kostnader og ikke opptjente inntekter</b>	<b>183</b>	<b>175</b>

## NOTE 9 - SOLVENSARGIN

Tall i hele tusen

	2025	2024
Innskutt kjernekapital	200 000	200 000
Opptjent egenkapital	237 315	205 769
Fradrag urealisert verdi selskapsportefølje	-64 301	-37 949
<b>Netto ansvarlig kapital</b>	<b>373 014</b>	<b>367 819</b>
50 % av risikoutjevningsfond	903	312
50 % av bufferfond	83 325	62 451
<b>Sum annen solvensmargin kapital</b>	<b>84 228</b>	<b>62 764</b>
<b>Solvensmargin kapital</b>	<b>457 243</b>	<b>430 583</b>
<b>Minstekrav til solvensmargin</b>	<b>46 500</b>	<b>44 497</b>
Samlet solvensmargin kapital i % av solvensmarginkrav	983 %	968 %



This file is sealed with a digital signature.  
The seal is a guarantee for the authenticity  
of the document.

Brønnøysundregistrene  
Postboks 4404, 4031 Kvernberget  
Tlf: 022 99 99 99 | E-post: [post@brnnoysundregistrene.no](mailto:post@brnnoysundregistrene.no)



## NOTE 10 - SOLVENSKAPITAL OG SOLVENSKAPITALKRAV

Tall i hele tusen

### SOLVENSKAPITAL

	2025	2024
Innskutt egenkapital	200 000	200 000
Opptjent egenkapital	237 315	205 769
Justering i avsetninger ved overgang til markedsverdier	-23 497	-22 667
Effekt av overgangsregelen	10 280	11 333
<b>Sum kapital gruppe 1</b>	<b>424 098</b>	<b>394 435</b>

Risikoutjevningfond	1 807	625
<b>Sum kapital gruppe 2</b>	<b>1 807</b>	<b>625</b>

Bufferfond	166 650	124 903
Korreksjon, beste estimat for død og uførhet	6 526	0
<b>Samlet ansvarlig kapital</b>	<b>599 081</b>	<b>519 963</b>
<b>Samlet ansvarlig kapital uten overgangsregelen</b>	<b>588 801</b>	<b>508 629</b>

### SOLVENSKAPITALKRAV

Markedsrisiko	357 186	288 169
Livsforsikringsrisiko	25 219	24 359
Motpartsrisiko	1 565	722
Korrelasjonseffekter	-19 246	-17 856
Operasjonell risiko	5 613	5 312
Tapsabsorbering i utsatt skatt	-55 550	-45 106
<b>Samlet solvenskapitalkrav</b>	<b>314 785</b>	<b>255 601</b>

Overskudd/underskudd (+/-) av ansvarlig kapital	284 295	264 362
Solvenskapitaldekning	190 %	203 %

Uten overgangsregelen		
Overskudd/underskudd (+/-) av ansvarlig kapital	274 015	253 029
Solvenskapitaldekning	187 %	199 %

## NOTE 11 - KAPITALAVKASTNING

	2025	2024	2023	2022	2021
<b>Kapitalavkastning på kollektivporteføljen</b>					
Verdjustert avkastning	10,46 %	6,64 %	8,32 %	-4,65 %	4,71 %
Bokført avkastning	10,46 %	6,64 %	1,35 %	2,55 %	7,39 %
<b>Kapitalavkastning på selskapsporteføljen</b>					
Verdjustert avkastning	10,46 %	6,64 %	8,32 %	-4,65 %	4,71 %
Bokført avkastning	10,46 %	6,64 %	8,32 %	-4,65 %	4,71 %

Da pensjonskassen har felles forvaltning vil verdjustert avkastning være like for kollektiv- og selskapsporteføljen.

## NOTE 12 - BESKRIVELSE AV PENSJONSORDNINGENE

SpareBank 1 SR-Bank Pensjonskasse er opprettet for ansatte i SpareBank 1 Sør-Norge. Pensjonskassens ytelser ble med virkning fra 1. januar 2016 omgjort til fripoliser.

Pensjonskassen er lokalisert i Stavanger.  
Pensjonskassen har per 31.12.2025 følgende medlemsforetak:  
SpareBank 1 Sør-Norge ASA  
SR-Boligkreditt AS  
EiendomsMegler 1 SR-Eiendom (Kun pensjonister)  
SR-Forvaltning AS

Antall medlemmer:	
Uførepensjonister	45
Pensjonsmottakere (ekskl. uførepensjonister)	537
Fripoliser	398
<b>Totalt</b>	<b>980</b>

Fripolisene består av alderspensjon, pensjon ved uføret samt etterlåtterytelser til ektefelle og barn etter nærmere regler.



This file is sealed with a digital signature.  
The seal is a guarantee for the authenticity  
of the document.

13.12.2025 15:06:00  
13.12.2025 15:06:00



## NOTE 13 - VIRKNINGEN AV ENDRINGER I FORUTSETNINGER I PENSJONSORDNINGEN

Effekten av en umiddelbar 25 % økning i uførehypigheten vil med dagens bestand innebære en belastning på MNOK 0,016 på årets risikoresultat. Da alle uføredækninger er ettårige risikoforsikringer vil ikke premiereserven påvirkes ved en permanent økning på 15 % i uførehypigheten. Derimot vil en permanent 10 % reduksjon i dødeligheten innebære en økning i premiereserven på MNOK 23,24.

## NOTE 14 - FORSIKRINGSFORPLIKTELSE

Tall i hele tusen

### Forsikringsforpliktelser fordelt på bransje

	Hovedbransje	Delbransje
	Kollektiv rente- og pensjonforsikring	Fnpoliser
Pensjonskapital mv.	1 090 066	1 090 066
Bufferfond	166 650	166 650
Premiefond, innskuddsfond og fond for regulering av pensjoner mv.	4 444	4 444
<b>Sum forsikringsforpliktelser</b>	<b>1 261 160</b>	<b>1 261 160</b>

## NOTE 15 - ENDRINGER I FORSIKRINGSMESSIGE FORPLIKTELSE

Tall i hele tusen

	Premiereserve	Bufferfond	Premiefond	Fond for regulering av pensjoner mv.
1. Inngående balanse	1 063 898	124 903	0	4 465
2. Resultatførte endringer i forsikringsforpliktelser				
2.1. Netto resultatførte avsetninger	-16 914	41 747	0	30
2.2. Overskudd på avkastningsresultatet	42 013		467	3 926
2.3. Risikoresultat tilordnet forsikringskontraktene	1 068		0	-49
<b>Sum resultatførte endringer i forsikringsforpliktelser</b>	<b>26 168</b>	<b>41 747</b>	<b>467</b>	<b>4 004</b>
3. Ikke resultatførte endringer i forsikringsforpliktelser				
3.1. Overføringer mellom fond	0	0	4 495	-4 495
3.2. Overføringer til/fra pensjonsforetaket	0		-4 492	0
<b>Sum ikke resultatførte endringer i forsikringsforpliktelser</b>	<b>0</b>	<b>0</b>	<b>3</b>	<b>-4 495</b>
<b>4. Utgående balanse</b>	<b>1 090 066</b>	<b>166 650</b>	<b>470</b>	<b>3 975</b>

## NOTE 16 - GJENFORSIKRING

Pensjonskassen har ingen gjenforsikring i 2025.

## NOTE 17 - PREMIEFOND

Tall i hele tusen

	2025	2024	2023
<b>Premiefond 01.01.</b>	<b>0</b>	<b>8</b>	<b>8</b>
Innbetalt til premiefond	671	0	347
Belastet premie	-4 838	-335	-347
Fordring premie	-324	326	0
Overført fra POF	4 495	0	0
Overskuddsdisponering	467	0	0
<b>Premiefond 31.12.</b>	<b>470</b>	<b>0</b>	<b>8</b>
<b>Fordeling premiefond per medlemselskap:</b>			
SpareBank 1 Sør-Norge ASA	439	0	8
SpareBank 1 Boligkreditt AS	31	0	0
<b>Premiefond 31.12.</b>	<b>470</b>	<b>0</b>	<b>8</b>
Premiefondet i prosent av forfalt premie.	9,71 %	0,00 %	2,40 %

## NOTE 18 - SPESIFIKASJON AV PREMIEINNTEKTER

Tall i hele tusen

	2025	2024
Øvrig premie	343	335
Pensjonsreguleringspremie dekket fra POF	4 495	0
<b>Sum forfalt premie</b>	<b>4 838</b>	<b>335</b>



This file is sealed with a digital signature. The seal is a guarantee for the authenticity of the document.

Brønnøysundregistrene  
Postboks 4404, 4031 Stord  
Tlf: 020 90 90 00



## NOTE 19 - SPESIFIKASJON AV UTbetalte PENSJONER

Tall i hele tusen

	2025	2024
Alderspensjoner	41 833	38 374
Etterføtøpensjoner	3 074	3 020
Uførepensjoner	3 084	3 182
Barnepensjoner	0	51
<b>Sum pensjoner</b>	<b>47 991</b>	<b>44 626</b>

## NOTE 20 - FORVALTNINGS- OG ADMINISTRASJONSKOSTNADER

Tall i hele tusen

	2025	2024
<b>Kundeportefølje</b>		
Honorar og omkostninger verdipapirer	1 011	1 090
Honorar administrasjon og daglig ledelse	3 220	3 052
Honorar lovpålagt revisjon inkl.mva	235	190
Honorar interrevisor og andre tjenester utenfor revisjon inkl. mva	142	90
Styrehonorar	120	120
Betalingsformidling	26	23
Kontingent, inkl. finansslynsavgift	136	139
Andre administrative kostnader	365	423
<b>Sum administrasjonskostnader kollektivportefølje</b>	<b>5 255</b>	<b>5 126</b>
<b>Selskapsportefølje</b>		
Honorar og omkostninger verdipapirer	350	361
Andre administrative kostnader	594	487
<b>Sum administrasjonskostnader selskapsportefølje</b>	<b>944</b>	<b>848</b>

## NOTE 21 - BRANSJEANALYSE MV. RESULTAT AV TEKNISK REGNSKAP

Resultat av teknisk regnskap fordelt på bransje

Tall i hele tusen

	Hovedbransje	Delbransje
	Kollektiv rente- og pensjonsforsikring	Fripoliser
1. Premieinntekter for egen regning	4 838	4 838
2. Netto inntekter fra investeringer i kollektivporteføljen	120 658	120 658
5. Pensjoner mv.	-47 991	-47 991
6. Resultatførte endringer i forsikringsforpliktelsene - kontraktsfaste forpliktelsene	-24 864	-24 864
8. Midler tilordnet forsikringskontraktene - kontraktsfaste	-47 523	-47 523
9. Forsikringsrelaterte driftskostnader	-5 255	-5 255
<b>11. Resultat av teknisk regnskap</b>	<b>-136</b>	<b>-136</b>

## NOTE 22 - BRANSJEANALYSE MV. RESULTATANALYSE

Resultatanalyse fordelt på bransje

Tall i hele tusen

	Hovedbransje	Delbransje
	Kollektiv rente- og pensjonsforsikring	Fripoliser
Avkastningsresultat	89 461	89 461
Risikoresultat (forsikringsteknisk resultat), ekskl. fortjenesteelement	1 254	1 254
Administrasjonsresultat	-1 318	-1 318
<b>Resultat av teknisk regnskap før kundetildeling</b>	<b>89 397</b>	<b>89 397</b>
Midler tilordnet forsikringskontraktene	-47 523	-47 523
Til/fra bufferfond	-42 010	-42 010
<b>Resultat av teknisk regnskap</b>	<b>-136</b>	<b>-136</b>



This file is sealed with a digital signature.  
The seal is a guarantee for the authenticity  
of the document.

Brønnøysundregistrene  
Postboks 4404, 4031 Brønnøysund



## NOTE 23 - RESULTATANALYSE OG OVERSKUDSDELING

Tall i hele tusen

	2025	2024
<b>Ufæri risiko</b>		
Risikopremie	64	67
Netto avsetning ved hendelser	0	-191
<b>Ufæri risikoresultat</b>	<b>64</b>	<b>-124</b>
<b>Døderisiko</b>		
Risikopremie	1 396	1 327
Netto avsetning ved hendelser	-1 203	-2 299
<b>Døderisikoresultat</b>	<b>193</b>	<b>-972</b>
<b>Opplevelsesrisiko</b>		
Risikopremie	-12 264	-11 288
Netto avsetning ved hendelser (frigjort)	13 460	13 533
<b>Opplevelsesrisikoresultat</b>	<b>1 196</b>	<b>2 245</b>
Avvik mellom faktisk og forventet utbetaling	-199	-169
<b>Risikoresultat før reassurans</b>	<b>1 254</b>	<b>980</b>
<b>Netto risikoresultat etter reassurans</b>	<b>1 254</b>	<b>980</b>
<b>Risikoresultat</b>	<b>1 254</b>	<b>980</b>
<b>Avkastningsresultat</b>		
Netto finansinntekter	120 659	74 651
Garanterte renter reserve	-31 168	-30 865
Garantert rente premiefond og pensj.overskuddsfond	-30	0
Avkastning til risikoutjevningfondet	-65	0
<b>Avkastningsresultat</b>	<b>89 396</b>	<b>43 786</b>
<b>Administrasjonsresultat</b>		
Frigjort ved pensjonsutbetalinger	3 937	3 837
Resultat driftskostnader inkl forvaltningskostnader	-5 255	-5 126
<b>Administrasjonsresultat</b>	<b>-1 318</b>	<b>-1 289</b>
<b>Sårlt resultat</b>	<b>89 332</b>	<b>43 477</b>
Fra/til bufferfond	-42 010	1 519
<b>Netto resultat</b>	<b>47 322</b>	<b>44 996</b>
Avkastning til risikoutjevningfondet og POF	65	0
Disponering av tekniske resultater		
til premiefond	-467	0
til pensjonistenes overskuddsfond (POF)	-3 975	-4 451
til premiereserve	-43 081	-41 209
<b>Resultat teknisk regnskap etter disponeringer over resultat</b>	<b>-136</b>	<b>-664</b>
Teknisk resultat fra regnskap	-136	-664
Ikke-teknisk resultat	40 821	23 903
<b>Resultat før skatt</b>	<b>40 685</b>	<b>23 238</b>
Skattekostnad	-7 957	2 158
<b>Totalt resultat</b>	<b>32 728</b>	<b>25 397</b>
Overført fra/til risikoutjevningfond	-1 117	-625
Avkastning på risikoutjevningfond	-65	0
Overført fra/til egenkapital	-31 546	-24 772



This file is sealed with a digital signature.  
The seal is a guarantee for the authenticity  
of the document.

Brønnøysundregistrene  
Postboks 4404, 4031 Brønnøysund



## NOTE 24 - SKATT

Tall i hele tusen

Grunnlag for skattekostnad, endring i utsatt skatt og betalbar skatt	2025	2024
Resultat før skattekostnader	40 685	23 238
+/- Permanente forskjeller	-2 247	-1 393
+/- Verdiendring investeringer	-25 012	-13 364
Endring i fremførbart underskudd	-13 427	-8 482
<b>= Grunnlag for årets betalbare skatt</b>	<b>0</b>	<b>0</b>
Forskjeller som inngår i grunnlag utsatt skatt/skattefordel	-3 277	-8 723
Fremførbart underskudd	-67 847	-81 273
<b>= Grunnlag for årets utsatte skatt</b>	<b>-71 124</b>	<b>-89 996</b>
<b>Beregnet utsatt skatt/skattefordel</b>	<b>-15 647</b>	<b>-23 604</b>
<b>Grunnlag formuesskatt</b>	<b>198 681</b>	<b>162 290</b>
Årets avsatte formuesskatt	596	487
Endring utsatt skatt/skattefordel	7 957	1 902
Kildeskatt	0	256
<b>Årets skattekostnad</b>	<b>7 957</b>	<b>2 158</b>

Beregnet utsatt skattefordel er ført som en eiendel i balansens post 4.3 Eiendeler ved skatt.

Formuesskatt er inkludert i resultatets post 14.2 Andre kostnader.

Det fremstår som rimelig å anta at endringene i skattereglene medfører at pensjonskassen vil måtte bruke av det fremførbare underskuddet i tiden fremover.

## NOTE 25 - TRANSAKSJONER MED NÆRSTÅENDE PARTNER

Pensjonskassen har avtale om forvaltning av pensjonskassens midler med SpareBank 1 SR-Forvaltning AS.

Det ble innbetalt premie i 2025:

SpareBank 1 Sør-Norge	611
Eiendomsmegler 1 SR-Eiendom	60

## NOTE 26 - ANSATTE, YTELSER OG LÅN TIL LEDENDE PERSONER

Pensjonskassen har ingen ansatte.

Kostnadsført honorar til styremedlemmer for 2025 utgjorde TNOK 120.

Geir Gundersen	Styreleder	TNOK 60
Arne Ofredal	Styremedlem	TNOK 60

Administrasjonshonorar til Gabler Pensjonstjenester AS inkluderer arbeid utført av daglig leder i pensjonskassen. Daglig leder er ansatt i Gabler Pensjonstjenester AS og mottar ikke godtgjørelse direkte fra pensjonskassen.

Styremedlemmer eller daglig leder har ikke lån, opsjonsavtale, etterlønsavtale, pensjonsavtale eller andre godtgjørelser fra pensjonskassen ut over det som følger av tjenestepensjonsordningen som forvaltes i SpareBank 1 SR-Bank Pensjonskasse. Pensjonskassen har ingen ansatte.



This file is sealed with a digital signature.  
The seal is a guarantee for the authenticity  
of the document.

2025-05-06 10:00:00  
13:03:46 BRØNNØYSUNDREGISTRERNE



Til styret i Sparebank 1 SR-Bank Pensjonskasse

## Uavhengig revisors beretning

### Konklusjon

Vi har revidert årsregnskapet for Sparebank 1 SR-Bank Pensjonskasse som består av balanse per 31. desember 2025, resultatregnskap, egenkapitaloppstilling og kontantstrømoppstilling for regnskapsåret avsluttet per denne datoen og noter til årsregnskapet, herunder et sammendrag av viktige regnskapsprinsipper.

Etter vår mening oppfylder årsregnskapet gjeldende lovkrav, og gir årsregnskapet et rettviseende bilde av selskapets finansielle stilling per 31. desember 2025, og av dets resultater og kontantstrømmer for regnskapsåret avsluttet per denne datoen i samsvar med regnskapslovens regler og god regnskapsskikk i Norge.

### Grunnlag for konklusjonen

Vi har gjennomført revisjonen i samsvar med International Standards on Auditing (ISA-ene). Våre oppgaver og plikter i henhold til disse standardene er beskrevet nedenfor under *Revisors oppgaver og plikter ved revisjonen av årsregnskapet*. Vi er uavhengige av selskapet i samsvar med kravene i relevante lover og forskrifter i Norge og International Code of Ethics for Professional Accountants (inkludert internasjonale uavhengighetsstandarder) utstedt av International Ethics Standards Board for Accountants (IESBA-reglene), og vi har overholdt våre øvrige etiske forpliktelser i samsvar med disse kravene. Innhentet revisjonsbevis er etter vår vurdering tilstrekkelig og hensiktsmessig som grunnlag for vår konklusjon.

### Øvrig informasjon

Styret og daglig leder (ledelsen) er ansvarlige for informasjonen i årsberetningen. Øvrig informasjon omfatter informasjon i årsrapporten bortsett fra årsregnskapet og den tilhørende revisjonsberetningen. Vår konklusjon om årsregnskapet ovenfor dekker ikke informasjonen i årsberetningen.

I forbindelse med revisjonen av årsregnskapet er det vår oppgave å lese årsberetningen. Formålet er å vurdere hvorvidt det foreligger vesentlig inkonsistens mellom årsberetningen og årsregnskapet og den kunnskap vi har opparbeidet oss under revisjonen av årsregnskapet, eller hvorvidt informasjon i årsberetningen ellers fremstår som vesentlig feil. Vi har plikt til å rapportere dersom årsberetningen fremstår som vesentlig feil. Vi har ingenting å rapportere i så henseende.

Basert på kunnskapen vi har opparbeidet oss i revisjonen, mener vi at årsberetningen

- er konsistent med årsregnskapet og
- inneholder de opplysninger som skal gis i henhold til gjeldende lovkrav.

### Ledelsens ansvar for årsregnskapet

Ledelsen er ansvarlig for å utarbeide årsregnskapet og for at det gir et rettviseende bilde i samsvar med regnskapslovens regler og god regnskapsskikk i Norge. Ledelsen er også ansvarlig for slik internkontroll som den finner nødvendig for å kunne utarbeide et årsregnskap som ikke inneholder vesentlig feilinformasjon, verken som følge av misligheter eller utilsiktede feil.

Ved utarbeidelsen av årsregnskapet må ledelsen ta standpunkt til selskapets evne til fortsatt drift og opplyse om forhold av betydning for fortsatt drift. Forutsetningen om fortsatt drift skal legges til grunn for årsregnskapet så lenge det ikke er sannsynlig at virksomheten vil bli avvirket



## **Revisors oppgaver og plikter ved revisjonen av årsregnskapet**

Vårt mål er å oppnå betryggende sikkerhet for at årsregnskapet som helhet ikke inneholder vesentlig feilinformasjon, verken som følge av misligheter eller utilsiktede feil, og å avgi en revisjonsberetning som inneholder vår konklusjon. Betryggende sikkerhet er en høy grad av sikkerhet, men ingen garanti for at en revisjon utført i samsvar med ISA-ene, alltid vil avdekke vesentlig feilinformasjon. Feilinformasjon kan oppstå som følge av misligheter eller utilsiktede feil. Feilinformasjon er å anse som vesentlig dersom den enkeltvis eller samlet med rimelighet kan forventes å påvirke de økonomiske beslutningene som brukerne foretar på grunnlag av årsregnskapet. For videre beskrivelse av revisors oppgaver og plikter vises det til: <https://revisorforeningen.no/revisionsberetninger>

Oslo, 17. mars 2026

**PricewaterhouseCoopers AS**


Thomas Steffensen  
Statsautorisert revisor  
(elektronisk signert)




 **Securely signed with Brevio**

This document is electronically signed and sealed with Brevio under **eIDAS**, valid in all EU states. Signatures comply with **eIDAS** and **PAdES** standards.

The identities of the signers are listed below:

 **This document package contains:**

- The original document
- Closing page (this page)

 Electronic signatures are not visible but digitally integrated.