



## ÅRSREGNSKAPET FOR REGNSKAPSÅRET 2022 - GENERELL INFORMASJON

### Enheten

Organisasjonsnummer: 929 970 519  
Organisasjonsform: Aksjeselskap  
Foretaksnavn: GC RIEBER HOLDING AS  
Forretningsadresse: Damsgårdsveien 14  
5058 BERGEN

### Regnskapsår

Årsregnskapets periode: 01.01.2022 - 31.12.2022

### Konsern

Morselskap i konsern: Nei

### Regnskapsregler

Regler for små foretak benyttet: Ja  
Benyttet ved utarbeidelsen av årsregnskapet til selskapet: Regnskapslovens alminnelige regler

### Årsregnskapet fastsatt av kompetent organ

Bekreftet av representant for selskapet: Anne Margrete Ålen  
Dato for fastsettelse av årsregnskapet: 27.04.2023

### Grunnlag for avgivelse

År 2022: Årsregnskapet er elektronisk innlevert  
År 2021: Tall er hentet fra elektronisk innlevert årsregnskap fra 2022

*Det er ikke krav til at årsregnskapet m.v. som sendes til Regnskapsregisteret er undertegnet. Kontrollen på at dette er utført ligger hos revisor/enhetens øverste organ. Sikkerheten ivaretas ved at innsender har rolle/rettighet for innsending av årsregnskapet via Altinn, og ved at det bekreftes at årsregnskapet er fastsatt av kompetent organ.*

Brønnøysundregistrene, 23.06.2024



## Resultatregnskap

Beløp i: NOK	Note	2022	2021
<b>RESULTATREGNSKAP</b>			
<b>Kostnader</b>			
Lønnskostnad	2, 3	45 640	45 640
Andre driftskostnader	3	205 990	162 836
<b>Sum kostnader</b>		<b>251 630</b>	<b>208 476</b>
<b>Driftsresultat</b>		<b>-251 630</b>	<b>-208 476</b>
<b>Finansinntekter og finanskostnader</b>			
Aksjeutbytte			44 100 000
Annen renteinntekt		1 471 090	515 074
<b>Sum finansinntekter</b>		<b>1 471 090</b>	<b>44 615 074</b>
<b>Netto finans</b>		<b>1 471 090</b>	<b>44 615 074</b>
<b>Ordinært resultat før skattekostnad</b>		<b>1 219 460</b>	<b>44 406 598</b>
Skatter	4	268 281	358 511
<b>Ordinært resultat etter skattekostnad</b>		<b>951 179</b>	<b>44 048 087</b>
<b>Årsresultat</b>		<b>951 179</b>	<b>44 048 087</b>
<b>Årsresultat etter minoritetsinteresser</b>		<b>951 179</b>	<b>44 048 087</b>
<b>Totalresultat</b>		<b>951 179</b>	<b>44 048 087</b>
<b>Overføringer og disponeringer</b>			
Ordinært utbytte		16 677 500	
Tilleggsutbytte			18 868 000
Overført til/fra annen egenkapital		-15 726 321	25 180 087
<b>Sum overføringer og disponeringer</b>		<b>951 179</b>	<b>44 048 087</b>



### Balanse

Beløp i: NOK	Note	2022	2021
<b>BALANSE - EIENDELER</b>			
<b>Anleggsmidler</b>			
<b>Immaterielle eiendeler</b>			
Utsatt skattefordel	4		
<b>Finansielle anleggsmidler</b>			
Aksjer i tilknyttet selskap	5	132 005 364	132 005 364
<b>Sum finansielle anleggsmidler</b>		<b>132 005 364</b>	<b>132 005 364</b>
<b>Sum anleggsmidler</b>		<b>132 005 364</b>	<b>132 005 364</b>
<b>Omløpsmidler</b>			
<b>Varer</b>			
<b>Fordringer</b>			
Andre kortsiktige fordringer	6	43 303 971	52 336 881
<b>Sum fordringer</b>		<b>43 303 971</b>	<b>52 336 881</b>
<b>Bankinnskudd, kontanter og lignende</b>			
Bankinnskudd		18 296	54 762
<b>Sum bankinnskudd, kontanter og lignende</b>		<b>18 296</b>	<b>54 762</b>
<b>Sum omløpsmidler</b>		<b>43 322 268</b>	<b>52 391 644</b>
<b>SUM EIENDELER</b>		<b>175 327 632</b>	<b>184 397 008</b>
<b>BALANSE - EGENKAPITAL OG GJELD</b>			
<b>Egenkapital</b>			
<b>Innskutt egenkapital</b>			
Aksjekapital	7	953 000	953 000
Beholdning av egne aksjer			-9 600
Annen innskutt egenkapital		6 768 000	
<b>Sum innskutt egenkapital</b>		<b>7 721 000</b>	<b>943 400</b>



## Balanse

<b>Beløp i: NOK</b>	<b>Note</b>	<b>2022</b>	<b>2021</b>
<b>Opptjent egenkapital</b>			
Annen egenkapital		150 599 227	164 127 148
<b>Sum opptjent egenkapital</b>		<b>150 599 227</b>	<b>164 127 148</b>
<b>Sum egenkapital</b>	8	<b>158 320 227</b>	<b>165 070 548</b>
<b>Gjeld</b>			
<b>Langsiktig gjeld</b>			
Utsatt skatt	4	5 707	7 552
<b>Sum avsetninger for forpliktelser</b>		<b>5 707</b>	<b>7 552</b>
<b>Annen langsiktig gjeld</b>			
<b>Sum langsiktig gjeld</b>		<b>5 707</b>	<b>7 552</b>
<b>Kortsiktig gjeld</b>			
Leverandørgjeld		16 039	42 358
Betalbar skatt	4	270 126	362 910
Utbytte	8	16 677 500	18 868 000
Annen kortsiktig gjeld		38 033	45 640
<b>Sum kortsiktig gjeld</b>		<b>17 001 698</b>	<b>19 318 908</b>
<b>Sum gjeld</b>		<b>17 007 405</b>	<b>19 326 460</b>
<b>SUM EGENKAPITAL OG GJELD</b>		<b>175 327 632</b>	<b>184 397 008</b>



## Brønnøysundregistrene

### ÅRSREGNSKAP FOR REGNSKAPSÅRET 2022 - GENERELL INFORMASJON

Journalnummer: 2023 482782

#### Enheten

Organisasjonsnummer: 929 970 519  
Organisasjonsform: Aksjeselskap  
Foretaksnavn: GC RIEBER HOLDING AS  
Forretningsadresse: Solheimsgaten 15  
5058 BERGEN

#### Regnskapsår

Årsregnskapets periode: 01.01.2022 - 31.12.2022

#### Konsern

Morselskap i konsern: Nei

#### Regnskapsregler

Regler for små foretak benyttet: Ja  
Benyttet ved utarbeidelsen av  
årsregnskapet til selskapet: Regnskapslovens alminnelige regler

#### Årsregnskapet fastsatt av kompetent organ

Bekreftet av representant for selskapet: Anne Margrete Ålen  
Dato for fastsettelse av årsregnskapet: 27.04.2023

#### Grunnlag for avgivelse

År 2022: Årsregnskap er elektronisk innlevert.  
År 2021: Tall er hentet fra elektronisk innlevert årsregnskap fra 2022.

*Det er ikke krav til at årsregnskapet m.v. som sendes til Regnskapsregisteret er undertegnet. Kontrollen på at dette er utført ligger hos revisor/enhetens øverste organ. Sikkerheten ivaretas ved at innsender har rolle/rettighet for innsending av årsregnskapet via Altinn, og ved at det bekreftes at årsregnskapet er fastsatt av kompetent organ.*

Brønnøysundregistrene, 19.06.2023



Organisasjonsnr: 929 970 519  
GC RIEBER HOLDING AS

## RESULTATREGNSKAP

<b>Beløp i: NOK</b>	<b>Note</b>	<b>2022</b>	<b>2021</b>
<b>RESULTATREGNSKAP</b>			
<b>Kostnader</b>			
Lønnskostnad	2, 3	45 640	45 640
Andre driftskostnader	3	205 990	162 836
<b>Sum kostnader</b>		<b>251 630</b>	<b>208 476</b>
<b>Driftsresultat</b>		<b>-251 630</b>	<b>-208 476</b>
<b>Finansinntekter og finanskostnader</b>			
Aksjeutbytte			44 100 000
Annen renteinntekt		1 471 090	515 074
<b>Sum finansinntekter</b>		<b>1 471 090</b>	<b>44 615 074</b>
<b>Netto finans</b>		<b>1 471 090</b>	<b>44 615 074</b>
<b>Ordinært resultat før skattekostnad</b>		<b>1 219 460</b>	<b>44 406 598</b>
Skatter	4	268 281	358 511
<b>Ordinært resultat etter skattekostnad</b>		<b>951 179</b>	<b>44 048 087</b>
<b>Årsresultat</b>		<b>951 179</b>	<b>44 048 087</b>
<b>Årsresultat etter minoritetsinteresser</b>		<b>951 179</b>	<b>44 048 087</b>
<b>Totalresultat</b>		<b>951 179</b>	<b>44 048 087</b>
<b>Overføringer og disponeringer</b>			
Ordinært utbytte		16 677 500	
Tilleggsutbytte			18 868 000
Overført til/fra annen egenkapital		-15 726 321	25 180 087
<b>Sum overføringer og disponeringer</b>		<b>951 179</b>	<b>44 048 087</b>



Organisasjonsnr: 929 970 519  
GC RIEBER HOLDING AS

## BALANSE

**Beløp i: NOK** **Note** **2022** **2021**

### BALANSE - EIENDELER

#### Anleggsmidler

##### Immaterielle eiendeler

Utsatt skattefordel 4

##### Finansielle anleggsmidler

Aksjer i tilknyttet selskap 5 132 005 364 132 005 364

Sum finansielle anleggsmidler 132 005 364 132 005 364

Sum anleggsmidler 132 005 364 132 005 364

#### Omløpsmidler

##### Varer

##### Fordringer

Andre kortsiktige

fordringer 6 43 303 971 52 336 881

Sum fordringer 43 303 971 52 336 881

##### Bankinnskudd, kontanter og lignende

Bankinnskudd 18 296 54 762

Sum bankinnskudd, kontanter og lignende 18 296 54 762

Sum omløpsmidler 43 322 268 52 391 644

**SUM EIENDELER 175 327 632 184 397 008**

### BALANSE - EGENKAPITAL OG GJELD

#### Egenkapital

##### Innskutt egenkapital

Aksjekapital 7 953 000 953 000

Beholdning av egne aksjer -9 600

Annen innskutt egenkapital 6 768 000

Sum innskutt egenkapital 7 721 000 943 400

##### Opptjent egenkapital

Annen egenkapital 150 599 227 164 127 148

Sum opptjent egenkapital 150 599 227 164 127 148

Sum egenkapital 8 158 320 227 165 070 548

#### Gjeld

##### Langsiktig gjeld



Utsatt skatt	4	5 707	7 552
<b>Sum avsetninger for forpliktelser</b>		<b>5 707</b>	<b>7 552</b>
<b>Annen langsiktig gjeld</b>			
<b>Sum langsiktig gjeld</b>		<b>5 707</b>	<b>7 552</b>
<b>Kortsiktig gjeld</b>			
Leverandørgjeld		16 039	42 358
Betalbar skatt	4	270 126	362 910
Utbytte	8	16 677 500	18 868 000
Annen kortsiktig gjeld		38 033	45 640
<b>Sum kortsiktig gjeld</b>		<b>17 001 698</b>	<b>19 318 908</b>
<b>Sum gjeld</b>		<b>17 007 405</b>	<b>19 326 460</b>
<b>SUM EGENKAPITAL OG GJELD</b>		<b>175 327 632</b>	<b>184 397 008</b>



Organisasjonsnr: 929 970 519  
GC RIEBER HOLDING AS

NOTEOPPLYSNINGER - SELSKAP - alle poster oppgitt i hele tall

Note  
2

Antall årsverk i regnskapsåret  
0.00

Sum Beløp

Balanseført verdi 31.12. Varige driftsmidler Immaterielle eiend.

Konsernregnskap

Morselskapet sitt navn

Forretningskontor for morselskapet

Begrunnelse for at datterselskap er utelatt fra konsolideringen

Samlet beløp - tilknyttet selskap Årets Fjorårets

Samlet beløp - foretak i samme konsern Årets Fjorårets

Samlet beløp - foretak i samme konsern Årets Fjorårets

Samlet beløp - felles kontrollert virksomhet Årets Fjorårets

Pantstillelse Beløp

Beholdning av egne aksjer Antall Pålydende Andel av aksjek.



# ÅRSREGNSKAP 2022

## **GC Rieber Holding AS**

Solheimsgaten 15  
5058 Bergen

Organisasjonsnr. 929 970 519



<b>Resultatregnskap</b>			
GC Rieber Holding AS			
<b>Driftsinntekter og driftskostnader</b>	<b>Note</b>	<b>2022</b>	<b>2021</b>
Lønnskostnad	2, 3	45 640	45 640
Andre driftskostnader	3	205 990	162 836
<b>Sum driftskostnader</b>		<b>251 630</b>	<b>208 476</b>
<b>Driftsresultat</b>		<b>-251 630</b>	<b>-208 476</b>
<b>Finansinntekter og finanskostnader</b>			
Aksjeutbytte		0	44 100 000
Renteinntekter		1 471 090	515 074
<b>Resultat av finansposter</b>		<b>1 471 090</b>	<b>44 615 074</b>
<b>Resultat før skattekostnad</b>		<b>1 219 460</b>	<b>44 406 598</b>
Skatter	4	268 281	358 511
<b>Resultat</b>		<b>951 179</b>	<b>44 048 087</b>
<b>Årsoverskudd</b>		<b>951 179</b>	<b>44 048 087</b>
<b>Overføringer</b>			
Avsatt til utbytte		16 677 500	0
Tilleggsutbytte		0	18 868 000
Overført til/fra annen egenkapital		-15 726 321	25 180 087
<b>Sum overføringer</b>		<b>951 179</b>	<b>44 048 087</b>




<b>Balanse</b>			
GC Rieber Holding AS			
<b>Eiendeler</b>	<b>Note</b>	<b>2022</b>	<b>2021</b>
<b>Driftsmidler</b>			
<b>Finansielle driftsmidler</b>			
Aksjer i tilknyttet selskap	5	<u>132 005 364</u>	<u>132 005 364</u>
<b>Sum finansielle anleggsmidler</b>		<u><b>132 005 364</b></u>	<u><b>132 005 364</b></u>
<b>Sum anleggsmidler</b>		<u><b>132 005 364</b></u>	<u><b>132 005 364</b></u>
<b>Omløpsmidler</b>			
Andre kortsiktige fordringer	6	<u>43 303 971</u>	<u>52 336 881</u>
<b>Sum fordringer</b>		<u><b>43 303 971</b></u>	<u><b>52 336 881</b></u>
<b>Bankinnskudd</b>		<u><b>18 296</b></u>	<u><b>54 762</b></u>
<b>Sum omløpsmidler</b>		<u><b>43 322 268</b></u>	<u><b>52 391 644</b></u>
<b>Sum eiendeler</b>		<u><b>175 327 632</b></u>	<u><b>184 397 008</b></u>

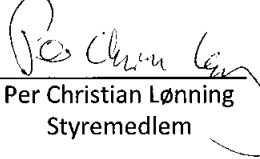



<b>Balanse</b>			
GC Rieber Holding AS			
Egenkapital og gjeld	Note	2022	2021
<b>Innskutt egenkapital</b>			
Aksjekapital	7	953 000	953 000
Egne aksjer		0	-9 600
Annen innskutt egenkapital		6 768 000	0
<b>Sum innskutt egenkapital</b>		<b>7 721 000</b>	<b>943 400</b>
<b>Opptjent egenkapital</b>			
Annen egenkapital		150 599 227	164 127 148
<b>Sum opptjent egenkapital</b>		<b>150 599 227</b>	<b>164 127 148</b>
<b>Sum egenkapital</b>	<b>8</b>	<b>158 320 227</b>	<b>165 070 548</b>
<b>Gjeld</b>			
<b>Avsetning for forpliktelser</b>			
Utsatt skatt	4	5 707	7 552
<b>Sum avsetning for forpliktelser</b>		<b>5 707</b>	<b>7 552</b>
<b>Annen langsiktig gjeld</b>			
<b>Kortsiktig gjeld</b>			
Leverandørgjeld		16 039	42 358
Betalbar skatt	4	270 126	362 910
Utbytte	8	16 677 500	18 868 000
Annen kortsiktig gjeld		38 033	45 640
<b>Sum kortsiktig gjeld</b>		<b>17 001 698</b>	<b>19 318 908</b>
<b>Sum gjeld</b>		<b>17 007 405</b>	<b>19 326 460</b>
<b>Sum gjeld og egenkapital</b>		<b>175 327 632</b>	<b>184 397 008</b>

Bergen, 12.04.2023  
Styret i GC Rieber Holding AS

  
Paul Christian Rieber  
Styreleder

  
Paal-Henrich Berle  
Nestleder

  
Per Christian Lønning  
Styremedlem

  
Pernille Moseng Rieber  
Styremedlem

GC Rieber Holding AS Side 4



## GC Rieber Holding AS

## Noter til regnskapet 2022

### NOTE 1 REGNSKAPSPRINSIPP

Årsregnskapet er satt opp i samsvar med regnskapsloven av 1998 og god regnskapsskikk for små foretak.

Klassifisering og vurdering av balanseposter

Anleggsmidler vurderes til anskaffelseskost, men nedskrives til virkelig verdi dersom verdifallet ikke forventes å være forbigående. Langsiktig gjeld balanseføres til nominelt beløp på etableringstidspunktet.

Omløpsmidler og kortsiktig gjeld omfatter poster som forfaller til betaling innen ett år etter balansedagen. Øvrige poster er klassifisert som anleggsmiddel/langsiktig gjeld.

Omløpsmidler vurderes til laveste av anskaffelseskost og virkelig verdi. Kortsiktig gjeld balanseføres til nominelt beløp på etableringstidspunktet.

Aksjer i tilknyttet selskap

Investeringer i tilknyttet selskap er vurdert etter kostmetoden.

Fordringer

Kundefordringer og andre fordringer er oppført i balansen til pålydende etter fradrag for avsetning til forventet tap. Avsetning til tap gjøres på grunnlag av individuelle vurderinger av de enkelte fordringene. I tillegg gjøres det etter behov, for øvrige kundefordringer en uspesifisert avsetning for å dekke antatte tap.

### Skatt

Skattekostnaden i resultatregnskapet omfatter både periodens betalbare skatt og endring i utsatt skatt. Utsatt skatt er beregnet med 22 % på grunnlag av de midlertidige forskjeller som eksisterer mellom regnskapsmessige og skattemessige verdier, samt ligningsmessig underskudd til fremføring ved utgangen av regnskapsåret. Skatteøkende og skattereduserende midlertidige forskjeller som reverserer eller kan reverseres i samme periode er utlignet og nettoført.

### NOTE 2 LØNNSKOSTNADER

Selskapet hadde ingen ansatte i 2022 og dermed ingen plikt til obligatorisk tjenestepensjon, jf Lov om obligatorisk tjenestepensjon § 1.

### NOTE 3 GODTGJØRELSE OG LÅN TIL STYRET, DAGLIG LEDER OG REVISOR

	2022
Godtgjørelse til revisor - revisjon, inkl mva	26 055
Godtgjørelse til revisor - andre attestasjonsoppgaver	11 012
Godtgjørelse til styret	40 000

Det er ikke ytet lån eller sikkerhetsstillelser til noen av styremedlemmene i selskapet.

Side 5



### GC Rieber Holding AS

### Noter til regnskapet 2022

#### NOTE 4 SKATT

Årets skattekostnad	2022	2021
Resultatført skatt på ordinært resultat:		
Betalbar skatt	270 126	362 910
Endring i utsatt skatt	-1 845	-4 399
<b>Skattekostnad</b>	<b>268 281</b>	<b>358 511</b>
Ordinært resultat før skatt	1 219 460	44 406 598
- Mottatt aksjeutbytte	0	-44 100 000
- Tilbakeføring 3% av skattefrie inntekter	0	1 323 000
Permanente forskjeller	0	0
Endring i midlertidige forskjeller	8 387	19 993
<b>Skattepliktig inntekt</b>	<b>1 227 847</b>	<b>1 649 591</b>
Betalbar skatt på årets resultat	270 126	362 910
<b>Betalbar skatt i balansen</b>	<b>270 126</b>	<b>362 910</b>
Beregning av effektiv skattesats		
Resultat før skatt	1 219 460	44 406 598
Beregnet skatt av resultat før skatt	268 281	9 769 452
Skatteeffekt av permanente forskjeller	0	-9 410 940
Sum	268 281	358 512
Effektiv skattesats	22,0 %	0,8 %

Skatteeffekten av midlertidige forskjeller og underskudd til fremføring som har gitt opphav til utsatt skatt og utsatte skattefordeler, spesifisert på typer av midlertidige forskjeller:

	31.12.2022	31.12.2021	Endring
Gevinst – og tapskonto	63 975	79 969	15 994
Andre forskjeller	-38 033	-45 640	-7 607
<b>Sum midlertidige forskjeller</b>	<b>25 942</b>	<b>34 329</b>	<b>8 387</b>
<b>Grunnlag utsatt skatt</b>	<b>25 942</b>	<b>34 329</b>	<b>8 387</b>
<b>Utsatt skatt (22%)</b>	<b>5 707</b>	<b>7 552</b>	<b>1 845</b>



## GC Rieber Holding AS

## Noter til regnskapet 2022

### NOTE 5 FINANSIELLE ANLEGGSMIDLER - AKSJER

Selskapets navn	Forr.adresse	Antall aksjer	Stemmeandel/ eierandel i %	Bokført verdi
GC Rieber AS	Bergen	126 000	35 %	132 005 364

Egenkapital og resultat i tilknyttet selskap:	Antall aksjer	Eierandel	Årsresultat 2022	Egenkapital 2022
GC Rieber AS	360 000	35 %	394 304 024	2 153 252 157

### NOTE 6 ANDRE FORDRINGER I TILKNYTTET SELSKAP

	31.12. 2022	31.12.2021
GC Rieber AS	43 303 971	52 336 881
<b>Sum konsernfordringer</b>	<b>43 303 971</b>	<b>52 336 881</b>
<b>Totalt</b>	<b>43 303 971</b>	<b>52 336 881</b>

### NOTE 7 AKSJONÆRER

Aksjonær	Antall aksjer	Prosentandel
Pelicahn AS	2 398	50,3 %
GC Rieber Fondet	2 118	44,4 %
Søren Martens	29	0,6 %
Per Eystein Lønning	26	0,5 %
Iselinn Vallestad Jebsen	23	0,5 %
Thomas Vallestad Jebsen	23	0,5 %
Ingunn Margrete Lønning	19	0,4 %
Dag Audun Lønning	18	0,4 %
Kathleen Ulrica Reuter Dahl Mietle	18	0,4 %
Paal Martens	18	0,4 %
Øvrige aksjonærer	75	1,6 %
<b>Totalt antall aksjer</b>	<b>4 765</b>	<b>100 %</b>

Aksjekapitalen er på kr. 953 000 fordelt på 4 765 aksjer à kr. 200.  
Samtlige aksjer har lik stemmerett.

Medlemmer av styret eier følgende antall aksjer:

Paul Christian Rieber, indirekte eie	815 aksjer
Pernille Moseng Rieber, indirekte eie	528 aksjer



GC Rieber Holding AS

Noter til regnskapet 2022

NOTE 8 ENDRING I EGENKAPITAL

	Aksjekapital	Egne aksjer	Annen innskutt egenkapital	Annen egenkapital	Sum egenkapital
<b>Inngående balanse 01.01.</b>	<b>953 000</b>	<b>-9 600</b>	<b>0</b>	<b>164 127 148</b>	<b>165 070 548</b>
Salg av egne aksjer		9 600	6 768 000	2 198 400	8 976 000
Årets resultat				951 179	951 179
Avsatt utbytte				-16 677 500	-16 677 500
<b>Total egenkapital pr. 31.12.</b>	<b>953 000</b>	<b>0</b>	<b>6 768 000</b>	<b>150 599 227</b>	<b>158 320 227</b>



Building a better  
working world

Statsautoriserte revisorer  
Ernst & Young AS

Thormøhlens gate 53 D, 5006 Bergen  
Postboks 6163, 5892 Bergen

Foretaksregisteret: NO 976 389 387 MVA  
Tlf: +47 24 00 24 00

www.ey.no  
Medlemmer av Den norske Revisorforening

## UAVHENGIG REVISORS BERETNING

Til generalforsamlingen i GC Rieber Holding AS

### Konklusjon

Vi har revidert årsregnskapet for GC Rieber Holding AS som består av balanse per 31. desember 2022, resultatregnskap for regnskapsåret avsluttet per denne datoen og noter til årsregnskapet, herunder et sammendrag av viktige regnskapsprinsipper.

Etter vår mening oppfylder årsregnskapet gjeldende lovkrav og gir et rettviseende bilde av selskapets finansielle stilling per 31. desember 2022 og av dets resultater for regnskapsåret avsluttet per denne datoen i samsvar med regnskapslovens regler og god regnskapsskikk i Norge.

### Grunnlag for konklusjon

Vi har gjennomført revisjonen i samsvar med International Standards on Auditing (ISA-ene). Våre oppgaver og plikter i henhold til disse standardene er beskrevet nedenfor under *Revisors oppgaver og plikter ved revisjonen av årsregnskapet*. Vi er uavhengige av selskapet i samsvar med kravene i relevante lover og forskrifter i Norge og *International Code of Ethics for Professional Accountants* (inkludert internasjonale uavhengighetsstandarder) utstedt av International Ethics Standards Board for Accountants (IESBA-reglene), og vi har overholdt våre øvrige etiske forpliktelser i samsvar med disse kravene. Innhentet revisjonsbevis er etter vår vurdering tilstrekkelig og hensiktsmessig som grunnlag for vår konklusjon.

### Ledelsens ansvar for årsregnskapet

Styret (ledelsen) er ansvarlig for å utarbeide årsregnskapet og for at det gir et rettviseende bilde i samsvar med regnskapslovens regler og god regnskapsskikk i Norge. Ledelsen er også ansvarlig for slik intern kontroll som den finner nødvendig for å kunne utarbeide et årsregnskap som ikke inneholder vesentlig feilinformasjon, verken som følge av misligheter eller feil.

Ved utarbeidelsen av årsregnskapet må ledelsen ta standpunkt til selskapets evne til fortsatt drift og opplyse om forhold av betydning for fortsatt drift. Forutsetningen om fortsatt drift skal legges til grunn for årsregnskapet med mindre ledelsen enten har til hensikt å avvike selskapet eller virksomheten, eller ikke har noe annet realistisk alternativ.

### Revisors oppgaver og plikter ved revisjonen av årsregnskapet

Vårt mål er å oppnå betryggende sikkerhet for at årsregnskapet som helhet ikke inneholder vesentlig feilinformasjon, verken som følge av misligheter eller feil, og å avgi en revisjonsberetning som inneholder vår konklusjon. Betryggende sikkerhet er en høy grad av sikkerhet, men ingen garanti for at en revisjon utført i samsvar med ISA-ene, alltid vil avdekke vesentlig feilinformasjon. Feilinformasjon kan skyldes misligheter eller feil og er å anse som vesentlig dersom den enkeltvis eller samlet med rimelighet kan forventes å påvirke de økonomiske beslutningene som brukerne foretar på grunnlag av årsregnskapet.

Som del av en revisjon i samsvar med ISA-ene, utøver vi profesjonelt skjønn og utviser profesjonell skepsis gjennom hele revisjonen. I tillegg:

- identifiserer og vurderer vi risikoen for vesentlig feilinformasjon i årsregnskapet, enten det skyldes misligheter eller feil. Vi utformer og gjennomfører revisjons handlinger for å håndtere slike risikoer, og innhenter revisjonsbevis som er tilstrekkelig og hensiktsmessig som grunnlag for vår konklusjon. Risikoen for at vesentlig feilinformasjon som følge av misligheter ikke blir avdekket, er



Building a better  
working world

- høyere enn for feilinformasjon som skyldes feil, siden misligheter kan innebære samarbeid, forfalskning, bevisste utelatelser, uriktige fremstillinger eller overstyring av intern kontroll.
- opparbeider vi oss en forståelse av den interne kontrollen som er relevant for revisjonen, for å utforme revisjonshandlinger som er hensiktsmessige etter omstendighetene, men ikke for å gi uttrykk for en mening om effektiviteten av selskapets interne kontroll.
  - evaluerer vi om de anvendte regnskapsprinsippene er hensiktsmessige og om regnskapsestimatene og tilhørende noteopplysninger utarbeidet av ledelsen er rimelige.
  - konkluderer vi på om ledelsens bruk av fortsatt drift-forutsetningen er hensiktsmessig, og, basert på innhentede revisjonsbevis, hvorvidt det foreligger vesentlig usikkerhet knyttet til hendelser eller forhold som kan skape betydelig tvil om selskapets evne til fortsatt drift. Dersom vi konkluderer med at det eksisterer vesentlig usikkerhet, kreves det at vi i revisjonsberetningen henleder oppmerksomheten på tilleggsopplysningene i årsregnskapet, eller, dersom slike tilleggsopplysninger ikke er tilstrekkelige, at vi modifiserer vår konklusjon. Våre konklusjoner er basert på revisjonsbevis innhentet frem til datoen for revisjonsberetningen. Etterfølgende hendelser eller forhold kan imidlertid medføre at selskapet ikke kan fortsette driften.
  - evaluerer vi den samlede presentasjonen, strukturen og innholdet i årsregnskapet, inkludert tilleggsopplysningene, og hvorvidt årsregnskapet gir uttrykk for de underliggende transaksjonene og hendelsene på en måte som gir et rettviseende bilde.

Vi kommuniserer med styret blant annet om det planlagte omfanget av og tidspunktet for revisjonsarbeidet og eventuelle vesentlige funn i revisjonen, herunder vesentlige svakheter i den interne kontrollen som vi avdekker gjennom revisjonen.

Bergen, 13. april 2023  
ERNST & YOUNG AS

*Revisjonsberetningen er signert elektronisk*

Eirik Moe  
statsautorisert revisor

Pennso Dokumentnøkkel: 3F7ED-EF57G-2K8EJ-MP4ZD-10JGW-YWZ70



# PENNEO

Signaturene i dette dokumentet er juridisk bindende. Dokument signert med "Penneo"™ - sikker digital signatur.  
De signerende parter sin identitet er registrert, og er listet nedenfor.

"Med min signatur bekrefter jeg alle datoer og innholdet i dette dokument."

## Eirik Moe

Statsautorisert revisor

På vegne av: Ernst & Young AS

Serienummer: 9578-5994-4-673444

IP: 83.241.xxx.xxx

2023-04-13 08:38:15 UTC



Penneo Dokumentnøkkel: 3F7ED-EF57G-2K8EJ-MP4ZD-10JGW-YW270

Dokumentet er signert digitalt, med **Penneo.com**. Alle digitale signatur-data i dokumentet er sikret og validert av den datamaskin-utregnede hash-verdien av det opprinnelige dokument. Dokumentet er låst og tids-stemplet med et sertifikat fra en betrodd tredjepart. All kryptografisk bevis er integrert i denne PDF, for fremtidig validering (hvis nødvendig).

### Hvordan bekrefter at dette dokumentet er originalen?

Dokumentet er beskyttet av ett Adobe CDS sertifikat. Når du åpner dokumentet i

Adobe Reader, skal du kunne se at dokumentet er sertifisert av **Penneo e-signature service <penneo@penneo.com>**. Dette garanterer at innholdet i dokumentet ikke har blitt endret.

Det er lett å kontrollere de kryptografiske beviser som er lokalisert inne i dokumentet, med Penneo validator - <https://penneo.com/validator>