



ÅRSREGNSKAPET FOR REGNSKAPSÅRET 2022 - GENERELL INFORMASJON

Enheten

Organisasjonsnummer: 819 150 842
Organisasjonsform: Aksjeselskap
Foretaksnavn: MIP MILJØKRAFT AS
Forretningsadresse: Halvor Heyerdahls vei 48
8626 MO I RANA

Regnskapsår

Årsregnskapets periode: 01.01.2022 - 31.12.2022

Konsern

Morselskap i konsern: Nei

Regnskapsregler

Regler for små foretak benyttet: Ja
Benyttet ved utarbeidelsen av årsregnskapet til selskapet: Regnskapslovens alminnelige regler

Årsregnskapet fastsatt av kompetent organ

Bekreftet av representant for selskapet: Kristin Hildrum
Dato for fastsettelse av årsregnskapet: 11.05.2023

Grunnlag for avgivelse

År 2022: Årsregnskapet er elektronisk innlevert
År 2021: Tall er hentet fra elektronisk innlevert årsregnskap fra 2022

Det er ikke krav til at årsregnskapet m.v. som sendes til Regnskapsregisteret er undertegnet. Kontrollen på at dette er utført ligger hos revisor/enhetens øverste organ. Sikkerheten ivaretas ved at innsender har rolle/rettighet for innsending av årsregnskapet via Altinn, og ved at det bekreftes at årsregnskapet er fastsatt av kompetent organ.

Brønnøysundregistrene, 05.07.2024



Resultatregnskap

| Beløp i: NOK | Note | 2022 | 2021 |
|---|------|--------------------|-------------------|
| RESULTATREGNSKAP | | | |
| Inntekter | | | |
| Salgsinntekt | | 14 221 529 | 23 466 503 |
| Sum inntekter | | 14 221 529 | 23 466 503 |
| Kostnader | | | |
| Varekostnad | | 3 150 444 | 3 605 518 |
| Lønnskostnad | 1 | 667 010 | 319 336 |
| Avskrivning av driftsmidler og immaterielle eiendeler | 2 | 8 032 484 | 8 168 086 |
| Nedskrivning av varige driftsmidler og immaterielle eiendeler | 2 | 24 197 657 | |
| Annen driftskostnad | 1 | 8 899 930 | 9 168 361 |
| Sum kostnader | | 44 947 525 | 21 261 301 |
| Driftsresultat | | -30 725 996 | 2 205 202 |
| Finansinntekter og finanskostnader | | | |
| Annen renteinntekt | 3 | 94 127 | 6 292 |
| Annen finansinntekt | 3 | | 1 128 |
| Sum finansinntekter | | 94 127 | 7 420 |
| Rentekostnad til foretak i samme konsern | | | 170 555 |
| Annen rentekostnad | 3 | 10 231 146 | 7 156 124 |
| Annen finanskostnad | 3 | 3 062 | 75 462 |
| Sum finanskostnader | | 10 234 208 | 7 402 141 |
| Netto finans | | -10 140 081 | -7 394 721 |
| Ordinært resultat før skattekostnad | | -40 866 077 | -5 189 518 |
| Skattekostnad | 4 | -8 850 518 | -766 050 |
| Ordinært resultat etter skattekostnad | | -32 015 559 | -4 423 468 |
| Årsresultat | 5 | -32 015 559 | -4 423 468 |
| Årsresultat etter minoritetsinteresser | | -32 015 559 | -4 423 468 |
| Totalresultat | | -32 015 559 | -4 423 468 |



Resultatregnskap

| Beløp i: NOK | Note | 2022 | 2021 |
|--|------|--------------------|-------------------|
| Overføringer og disponeringer | | | |
| Avsatt til annen egenkapital | | -32 015 559 | -4 423 468 |
| Sum overføringer og disponeringer | | -32 015 559 | -4 423 468 |



Balanse

| Beløp i: NOK | Note | 2022 | 2021 |
|--|------|--------------------|--------------------|
| BALANSE - EIENDELER | | | |
| Anleggsmidler | | | |
| Immaterielle eiendeler | | | |
| Konsesjoner, patenter o.l. | 2 | | |
| Utsatt skattefordel | 4 | 22 910 608 | 14 060 090 |
| Goodwill | 2 | | 202 015 |
| Sum immaterielle eiendeler | | 22 910 608 | 14 262 105 |
| Varige driftsmidler | | | |
| Maskiner og anlegg | 2 | 309 951 251 | 301 597 585 |
| Driftsløsøre, inventar o.a. utstyr | 2 | 17 587 | 33 821 |
| Sum varige driftsmidler | 2 | 309 968 839 | 301 631 406 |
| Finansielle anleggsmidler | | | |
| Andre langsiktige fordringer | 6, 7 | 1 102 | 1 101 |
| Sum finansielle anleggsmidler | | 1 102 | 1 101 |
| Sum anleggsmidler | | 332 880 549 | 315 894 612 |
| Omløpsmidler | | | |
| Varer | | | |
| Fordringer | | | |
| Kundefordringer | 7 | 5 959 055 | 3 412 919 |
| Andre kortsiktige fordringer | 6, 7 | | 434 838 |
| Konsernfordringer | | | 80 291 |
| Sum fordringer | 6 | 5 959 055 | 3 928 049 |
| Bankinnskudd, kontanter og lignende | | | |
| Bankinnskudd, kontanter o.l. | 8 | 10 178 298 | 7 202 215 |
| Sum bankinnskudd, kontanter og lignende | | 10 178 298 | 7 202 215 |
| Sum omløpsmidler | | 16 137 353 | 11 130 263 |
| SUM EIENDELER | | 349 017 902 | 327 024 875 |



Balanse

| Beløp i: NOK | Note | 2022 | 2021 |
|---------------------------------------|------|--------------------|--------------------|
| BALANSE - EGENKAPITAL OG GJELD | | | |
| Egenkapital | | | |
| Innskutt egenkapital | | | |
| Aksjekapital | 5, 9 | 32 357 790 | 32 131 170 |
| Sum innskutt egenkapital | | 32 357 790 | 32 131 170 |
| Opptjent egenkapital | | | |
| Annen egenkapital | 10 | 29 060 452 | 23 445 488 |
| Sum opptjent egenkapital | | 29 060 452 | 23 445 488 |
| Sum egenkapital | 5 | 61 418 242 | 55 576 658 |
| Gjeld | | | |
| Langsiktig gjeld | | | |
| Utsatt skatt | 4 | | |
| Annen langsiktig gjeld | | | |
| Gjeld til kredittinstitusjoner | 6 | 239 133 372 | 247 852 896 |
| Øvrig langsiktig gjeld | 6, 7 | | |
| Sum annen langsiktig gjeld | | 239 133 372 | 247 852 896 |
| Sum langsiktig gjeld | | 239 133 372 | 247 852 896 |
| Kortsiktig gjeld | | | |
| Leverandørgjeld | 7 | 2 151 840 | 2 750 339 |
| Betalbar skatt | 4 | | |
| Skyldig offentlige avgifter | | 232 160 | 66 129 |
| Kortsiktig konserngjeld | | 8 400 000 | 10 000 000 |
| Annen kortsiktig gjeld | 7 | 37 682 288 | 10 778 853 |
| Sum kortsiktig gjeld | | 48 466 287 | 23 595 321 |
| Sum gjeld | | 287 599 659 | 271 448 217 |
| SUM EGENKAPITAL OG GJELD | | 349 017 902 | 327 024 875 |



Brønnøysundregistrene

ÅRSREGNSKAP FOR REGNSKAPSÅRET 2022 - GENERELL INFORMASJON

Journalnummer: 2023 525692

Enheten

Organisasjonsnummer: 819 150 842
Organisasjonsform: Aksjeselskap
Foretaksnavn: MIP MILJØKRAFT AS
Forretningsadresse: Halvor Heyerdahls vei 48
8626 MO I RANA

Regnskapsår

Årsregnskapets periode: 01.01.2022 - 31.12.2022

Konsern

Morselskap i konsern: Nei

Regnskapsregler

Regler for små foretak benyttet: Ja
Benyttet ved utarbeidelsen av
årsregnskapet til selskapet: Regnskapslovens alminnelige regler

Årsregnskapet fastsatt av kompetent organ

Bekreftet av representant for selskapet: Kristin Hildrum
Dato for fastsettelse av årsregnskapet: 11.05.2023

Revisjon

Årsregnskapet er utarbeidet av ekstern
autorisert regnskapsfører: Ja
Ekstern autorisert regnskapsfører har i
løpet av regnskapsåret bistått ved den
løpende regnskapsføringen eller utført
andre tjenester for selskapet enn å
utarbeide årsregnskapet: Ja

Grunnlag for avgivelse

År 2022: Årsregnskap er elektronisk innlevert.
År 2021: Tall er hentet fra elektronisk innlevert årsregnskap fra 2022.

Det er ikke krav til at årsregnskapet m.v. som sendes til Regnskapsregisteret er undertegnet. Kontrollen på at dette er utført ligger hos revisor/enhetens øverste organ. Sikkerheten ivaretas ved at innsender har rolle/rettighet for innsending av årsregnskapet via Altinn, og ved at det bekreftes at årsregnskapet er fastsatt av kompetent organ.

Brønnøysundregistrene, 29.06.2023

Brønnøysundregistrene
Postadresse: Postboks 900, 8910 Brønnøysund
Telefon: 75 00 75 00
E-post: firmapost@brreg.no Internett: www.brreg.no
Organisasjonsnummer: 974 760 673



Organisasjonsnr: 819 150 842
MIP MILJØKRAFT AS

RESULTATREGNSKAP

| Beløp i: NOK | Note | 2022 | 2021 |
|---|-------------|--------------------|-------------------|
| RESULTATREGNSKAP | | | |
| Inntekter | | | |
| Salgsinntekt | | 14 221 529 | 23 466 503 |
| Sum inntekter | | 14 221 529 | 23 466 503 |
| Kostnader | | | |
| Varekostnad | | 3 150 444 | 3 605 518 |
| Lønnskostnad | 1 | 667 010 | 319 336 |
| Avskrivning av driftsmidler og immaterielle eiendeler | 2 | 8 032 484 | 8 168 086 |
| Nedskrivning av varige driftsmidler og immaterielle eiendeler | 2 | 24 197 657 | |
| Annen driftskostnad | 1 | 8 899 930 | 9 168 361 |
| Sum kostnader | | 44 947 525 | 21 261 301 |
| Driftsresultat | | -30 725 996 | 2 205 202 |
| Finansinntekter og finanskostnader | | | |
| Annen renteinntekt | 3 | 94 127 | 6 292 |
| Annen finansinntekt | 3 | | 1 128 |
| Sum finansinntekter | | 94 127 | 7 420 |
| Rentekostnad til foretak i samme konsern | | | 170 555 |
| Annen rentekostnad | 3 | 10 231 146 | 7 156 124 |
| Annen finanskostnad | 3 | 3 062 | 75 462 |
| Sum finanskostnader | | 10 234 208 | 7 402 141 |
| Netto finans | | -10 140 081 | -7 394 721 |
| Ordinært resultat før skattekostnad | | | |
| Skattekostnad | 4 | -8 850 518 | -766 050 |
| Ordinært resultat etter skattekostnad | | -32 015 559 | -4 423 468 |
| Årsresultat | 5 | -32 015 559 | -4 423 468 |
| Årsresultat etter minoritetsinteresser | | -32 015 559 | -4 423 468 |
| Totalresultat | | -32 015 559 | -4 423 468 |
| Overføringer og disponeringer | | | |
| Avsatt til annen egenkapital | | -32 015 559 | -4 423 468 |



Sum overføringer og
disponeringer

-32 015 559

-4 423 468



Organisasjonsnr: 819 150 842
MIP MILJØKRAFT AS

BALANSE

| Beløp i: NOK | Note | 2022 | 2021 |
|--|----------|--------------------|--------------------|
| BALANSE - EIENDELER | | | |
| Anleggsmidler | | | |
| Immaterielle eiendeler | | | |
| Konsesjoner, patenter o.l. | 2 | | |
| Utsatt skattefordel | 4 | 22 910 608 | 14 060 090 |
| Goodwill | 2 | | 202 015 |
| Sum immaterielle eiendeler | | 22 910 608 | 14 262 105 |
| Varige driftsmidler | | | |
| Maskiner og anlegg | 2 | 309 951 251 | 301 597 585 |
| Driftsløsøre, inventar o. a. utstyr | 2 | 17 587 | 33 821 |
| Sum varige driftsmidler | 2 | 309 968 839 | 301 631 406 |
| Finansielle anleggsmidler | | | |
| Andre langsiktige fordringer | 6, 7 | 1 102 | 1 101 |
| Sum finansielle anleggsmidler | | 1 102 | 1 101 |
| Sum anleggsmidler | | 332 880 549 | 315 894 612 |
| Omløpsmidler | | | |
| Varer | | | |
| Fordringer | | | |
| Kundefordringer | 7 | 5 959 055 | 3 412 919 |
| Andre kortsiktige fordringer | 6, 7 | | 434 838 |
| Konsernfordringer | | | 80 291 |
| Sum fordringer | 6 | 5 959 055 | 3 928 049 |
| Bankinnskudd, kontanter og lignende | | | |
| Bankinnskudd, kontanter o. l. | 8 | 10 178 298 | 7 202 215 |
| Sum bankinnskudd, kontanter og lignende | | 10 178 298 | 7 202 215 |
| Sum omløpsmidler | | 16 137 353 | 11 130 263 |
| SUM EIENDELER | | 349 017 902 | 327 024 875 |

BALANSE - EGENKAPITAL OG GJELD

Egenkapital
Innskutt egenkapital



| | | | |
|-----------------------------------|----------|--------------------|--------------------|
| Aksjekapital | 5, 9 | 32 357 790 | 32 131 170 |
| Sum innskutt egenkapital | | 32 357 790 | 32 131 170 |
| Opptjent egenkapital | | | |
| Annen egenkapital | 10 | 29 060 452 | 23 445 488 |
| Sum opptjent egenkapital | | 29 060 452 | 23 445 488 |
| Sum egenkapital | 5 | 61 418 242 | 55 576 658 |
| Gjeld | | | |
| Langsiktig gjeld | | | |
| Utsatt skatt | 4 | | |
| Annen langsiktig gjeld | | | |
| Gjeld til | | | |
| kredittinstitusjoner | 6 | 239 133 372 | 247 852 896 |
| Øvrig langsiktig gjeld | 6, 7 | | |
| Sum annen langsiktig gjeld | | 239 133 372 | 247 852 896 |
| Sum langsiktig gjeld | | 239 133 372 | 247 852 896 |
| Kortsiktig gjeld | | | |
| Leverandørgjeld | 7 | 2 151 840 | 2 750 339 |
| Betalbar skatt | 4 | | |
| Skyldig offentlige avgifter | | 232 160 | 66 129 |
| Kortsiktig konserngjeld | | 8 400 000 | 10 000 000 |
| Annen kortsiktig gjeld | 7 | 37 682 288 | 10 778 853 |
| Sum kortsiktig gjeld | | 48 466 287 | 23 595 321 |
| Sum gjeld | | 287 599 659 | 271 448 217 |
| SUM EGENKAPITAL OG GJELD | | 349 017 902 | 327 024 875 |



Organisasjonsnr: 819 150 842
MIP MILJØKRAFT AS

NOTEOPPLYSNINGER - SELSKAP - alle poster oppgitt i hele tall

Note

Antall årsverk i regnskapsåret
0.00

Sum Beløp

Balanseført verdi 31.12. Varige driftsmidler Immaterielle eiend.

Konsernregnskap

Morselskapet sitt navn

Forretningskontor for morselskapet

Begrunnelse for at datterselskap er utelatt fra konsolideringen

Samlet beløp - tilknyttet selskap Årets Fjorårets

Samlet beløp - foretak i samme konsern Årets Fjorårets

Samlet beløp - foretak i samme konsern Årets Fjorårets

Samlet beløp - felles kontrollert virksomhet Årets Fjorårets

Pantstillelse Beløp

Beholdning av egne aksjer Antall Pålydende Andel av aksjek.



Årsregnskap 2022

MIP Miljøkraft AS

Resultatregnskap
Balanse
Kontantstrøm
Noter til regnskapet

Org.nr.: 819 150 842



| Resultatregnskap | | | |
|--|-------------|--------------------|-------------------|
| MIP Miljøkraft AS | | | |
| Driftsinntekter og driftskostnader | Note | 2022 | 2021 |
| Salgsinntekt | | 14 221 529 | 23 466 503 |
| Sum driftsinntekter | | 14 221 529 | 23 466 503 |
| Varekostnad | | 3 150 444 | 3 605 518 |
| Lønnskostnad | 1 | 667 010 | 319 336 |
| Avskrivning av driftsmidler og immaterielle eiendeler | 2 | 8 032 484 | 8 168 086 |
| Nedskrivning av driftsmidler og immaterielle eiendeler | 2 | 24 197 657 | 0 |
| Annen driftskostnad | 1 | 8 899 930 | 9 168 361 |
| Sum driftskostnader | | 44 947 525 | 21 261 301 |
| Driftsresultat | | -30 725 996 | 2 205 202 |
| Finansinntekter og finanskostnader | | | |
| Annen renteinntekt | 3 | 94 127 | 6 292 |
| Annen finansinntekt | 3 | 0 | 1 128 |
| Rentekostnad til foretak i samme konsern | | 0 | 170 555 |
| Annen rentekostnad | 3 | 10 231 146 | 7 156 124 |
| Annen finanskostnad | 3 | 3 062 | 75 462 |
| Resultat av finansposter | | -10 140 081 | -7 394 721 |
| Resultat før skattekostnad | | -40 866 077 | -5 189 518 |
| Skattekostnad | 4 | -8 850 518 | -766 050 |
| Resultat etter skatt | 5 | -32 015 559 | -4 423 468 |
| Overføringer | | | |
| Avsatt til annen egenkapital | | -32 015 559 | -4 423 468 |
| Sum overføringer | | -32 015 559 | -4 423 468 |



| Balanse | | | |
|--------------------------------------|-------------|--------------------|--------------------|
| MIP Miljøkraft AS | | | |
| Eiendeler | Note | 2022 | 2021 |
| Anleggsmidler | | | |
| Immaterielle eiendeler | | | |
| Utsatt skattefordel | 4 | 22 910 608 | 14 060 090 |
| Goodwill | 2 | 0 | 202 015 |
| Sum immaterielle eiendeler | | 22 910 608 | 14 262 105 |
| Varige driftsmidler | | | |
| Maskiner og anlegg | 2 | 309 951 251 | 301 597 585 |
| Driftsløsøre, inventar o.a. utstyr | 2 | 17 587 | 33 821 |
| Sum varige driftsmidler | 2 | 309 968 839 | 301 631 406 |
| Finansielle anleggsmidler | | | |
| Andre langsiktige fordringer | 6, 7 | 1 102 | 1 101 |
| Sum finansielle anleggsmidler | | 1 102 | 1 101 |
| Sum anleggsmidler | | 332 880 549 | 315 894 612 |
| Omløpsmidler | | | |
| Fordringer | | | |
| Kundefordringer | 7 | 5 959 055 | 3 412 919 |
| Andre kortsiktige fordringer | 6, 7 | 0 | 434 838 |
| Konsernfordringer | | 0 | 80 291 |
| Sum fordringer | 6 | 5 959 055 | 3 928 049 |
| Bankinnskudd, kontanter o.l. | 8 | 10 178 298 | 7 202 215 |
| Sum omløpsmidler | | 16 137 353 | 11 130 263 |
| Sum eiendeler | | 349 017 902 | 327 024 875 |
| MIP Miljøkraft AS | | Side 3 | |



| Balanse | | | |
|---|--|---|--------------------|
| MIP Miljøkraft AS | | | |
| Egenkapital og gjeld | Note | 2022 | 2021 |
| Egenkapital | | | |
| Innskutt egenkapital | | | |
| Aksjekapital | 5, 9 | 32 357 790 | 32 131 170 |
| Sum innskutt egenkapital | | 32 357 790 | 32 131 170 |
| Opptjent egenkapital | | | |
| Annen egenkapital | 10 | 29 060 452 | 23 445 488 |
| Sum opptjent egenkapital | | 29 060 452 | 23 445 488 |
| Sum egenkapital | 5 | 61 418 242 | 55 576 658 |
| Gjeld | | | |
| Avsetning for forpliktelser | | | |
| Annen langsiktig gjeld | | | |
| Gjeld til kredittinstitusjoner | 6 | 239 133 372 | 247 852 896 |
| Sum annen langsiktig gjeld | | 239 133 372 | 247 852 896 |
| Kortsiktig gjeld | | | |
| Leverandørgjeld | 7 | 2 151 840 | 2 750 339 |
| Skyldig offentlige avgifter | | 232 160 | 66 129 |
| Konserngjeld | | 8 400 000 | 10 000 000 |
| Annen kortsiktig gjeld | 7 | 37 682 288 | 10 778 853 |
| Sum kortsiktig gjeld | | 48 466 287 | 23 595 321 |
| Sum gjeld | | 287 599 659 | 271 448 217 |
| Sum egenkapital og gjeld | | 349 017 902 | 327 024 875 |
| Mo i Rana, 19.04.2023 Styret i MIP Miljøkraft AS | | | |
| <hr/> Arve Ulriksen Styreleder (Sign) | <hr/> Eva Monica Hestvik Styremedlem (Sign) | <hr/> Stein Rune Øijord Styremedlem (Sign) | |
| <hr/> Jens Kristian Rønning Styremedlem (Sign) | <hr/> Odd Husnes Styremedlem (Sign) | <hr/> Kristin Hildrum Daglig leder (Sign) | |
| MIP Miljøkraft AS | | | Side 4 |



| Indirekte kontantstrøm | | | |
|---|-------------|--------------------|-------------------|
| MIP Miljøkraft AS | | | |
| | Note | 2022 | 2021 |
| Kontantstrømmer fra operasjonelle aktiviteter | | | |
| Resultat før skattekostnad | | -40 866 077 | -5 189 518 |
| Ordinære avskrivninger | | 8 032 484 | 8 168 086 |
| Nedskrivning anleggsmidler | | 24 197 657 | 0 |
| Endring i kundefordringer | | -2 465 845 | -2 248 478 |
| Endring i leverandørgjeld | | -598 499 | -568 906 |
| Endring i andre tidsavgrensningsposter | | 27 504 303 | -7 203 884 |
| Netto kontantstrøm fra operasjonelle aktiviteter | | 15 804 023 | -7 042 701 |
| Kontantstrømmer fra investeringsaktiviteter | | | |
| Utbetalinger ved kjøp av varige driftsmidler | | 40 365 559 | 9 777 083 |
| Utbetalinger ved kjøp av andre investeringer | | 0 | 359 |
| Netto kontantstrøm fra investeringsaktiviteter | | -40 365 559 | -9 777 442 |
| Kontantstrømmer fra finansieringsaktiviteter | | | |
| Innbetalinger ved opptak av ny kortsiktig gjeld | | 36 257 143 | 22 477 151 |
| Utbetalinger ved nedbetaling av kortsiktig gjeld | | 46 576 667 | 32 045 454 |
| Innbetalinger av egenkapital | | 37 857 143 | 32 045 454 |
| Netto kontantstrøm fra finansieringsaktiviteter | | 27 537 619 | 22 477 151 |
| Netto endring i kontanter og kontantekvivalenter | | 2 976 084 | 5 657 009 |
| Beh. av kont. og kontantekvivalenter ved per. begy | | 7 202 215 | 1 545 207 |
| Beh. av kont. og kontantekvivalenter ved per. sl | | 10 178 298 | 7 202 216 |
| MIP Miljøkraft AS | | Side 5 | |



Regnskapsprinsipper

Årsregnskapet er satt opp i samsvar med regnskapsloven og NRS 8 - God regnskapsskikk for små foretak.

Driftsinntekter

Inntektsføring ved salg av varer skjer på leveringstidspunktet. Tjenester inntektsføres etter hvert som de leveres.

Skatt

Skattekostnaden i resultatregnskapet omfatter både periodens betalbare skatt og endring i utsatt skatt. Utsatt skatt er beregnet med 22 % på grunnlag av de midlertidige forskjeller som eksisterer mellom regnskapsmessige og skattemessige verdier, samt ligningsmessig underskudd til fremføring ved utgangen av regnskapsåret. Skatteøkende og skattereduserende midlertidige forskjeller som reverserer eller kan reverseres i samme periode er utlignet og nettoført.

Klassifisering og vurdering av anleggsmidler

Anleggsmidler omfatter eiendeler bestemt til varig eie og bruk. Anleggsmidler er vurdert til anskaffelseskost. Varige driftsmidler balanseføres og avskrives over driftsmidlets økonomiske levetid. Avskrivningsperioden for fast eiendom anskaffet etter 2009 er dekomponert i en del som gjelder råbygget og en del som gjelder faste tekniske installasjoner. Varige driftsmidler nedskrives til gjenvinnbart beløp ved verdifall som forventes ikke å være forbigående. Gjenvinnbart beløp er det høyeste av netto salgsverdi og verdi i bruk. Verdi i bruk er nåverdi av fremtidige kontantstrømmer knyttet til eiendelen. Nedskrivningen reverseres når grunnlaget for nedskrivningen ikke lenger er til stede.

Klassifisering og vurdering av omløpsmidler

Omløpsmidler og kortsiktig gjeld omfatter normalt poster som forfaller til betaling innen ett år etter balansedagen, samt poster som knytter seg til varekretsløpet. Omløpsmidler vurderes til laveste verdi av anskaffelseskost og virkelig verdi.

Fordringer

Kundefordringer og andre fordringer oppføres til pålydende etter fradrag for avsetning til forventet tap. Avsetning til tap gjøres på grunnlag av en individuell vurdering av de enkelte fordringene.



Note 1 Lønnskostnader og ytelser, godtgjørelser til daglig leder, styret og revisor

| Lønnskostnader | 2022 | 2021 |
|-----------------------|----------------|----------------|
| Lønninger | 582 609 | 126 307 |
| Arbeidsgiveravgift | 52 171 | 67 405 |
| Pensjonskostnader | 17 728 | 114 063 |
| Andre ytelser | 14 502 | 11 561 |
| Sum | 667 010 | 319 336 |

Selskapet har i 2022 sysselsatt 0 årsverk.

Pensjonsforpliktelser

Selskapet er pliktig til å ha tjenestepensjonsordning etter lov om obligatorisk tjenestepensjon. Selskapets pensjonsordninger tilfredsstiller kravene i denne lov.

| Ytelser til ledende personer | Daglig leder | Styret |
|-------------------------------------|---------------------|----------------|
| Lønn | 0 | 0 |
| Pensjonskostnader | 0 | 0 |
| Annen godtgjørelse | 0 | 201 000 |
| Sum | 0 | 201 000 |

Revisor

Kostnadsført revisjonshonorar er kr 76 025 hvorav kr 60 000 for 2022.

Note 2 Anleggsmidler

| | Maskiner og anlegg | Goodwill | Anlegg u/ utførelse | Dr.løsøre inv. ol. | Sum |
|------------------------------------|---------------------------|-----------------|----------------------------|---------------------------|--------------------|
| Anskaffelseskost pr. 01.01.2022 | 424 677 396 | 542 582 | 9 627 135 | 94 954 | 434 942 067 |
| Tilgang kjøpte anleggsmidler | 41 200 736 | 0 | -835 177 | 0 | 40 365 559 |
| Anskaffelseskost 31.12.2022 | 465 878 132 | 542 582 | 8 791 958 | 94 954 | 475 307 626 |
| Akkumulerte avskrivn 31.12.2022 | 45 802 190 | 542 582 | 0 | 77 366 | 46 422 138 |
| Akkumulerte nedskrivn 31.12.2022 | 118 916 648 | 0 | 0 | 0 | 118 916 648 |
| Av- og nedskrivning pr. 31.12.2022 | 164 718 838 | 542 582 | 0 | 77 366 | 165 338 786 |
| Bokført verdi 31.12.2022 | 301 159 294 | 0 | 8 791 958 | 17 588 | 309 968 840 |
| Årets ordinære avskrivninger | 7 814 235 | 202 015 | | 16 234 | 8 032 484 |
| Årets nedskrivninger | 24 197 657 | | | | 24 197 657 |
| Økonomisk levetid | 3-67 år | 5 år | | 0-5 år | |

Det har vært foretatt intern verditest av eksisterende kraftverk, basert på ekstern informasjon, og det er med bakgrunn i dette besluttet en nedskrivning på kr 24 197 657 på bokført verdi på anleggsmidlene tilknyttet Leirågakraftverkene.



Note 3 Poster som er slått sammen i regnskapet

| | | |
|--|-------------------|------------------|
| Finansinntekter | 2022 | 2021 |
| Annen renteinntekt | 94 127 | 6 292 |
| Sum finansinntekter | 94 127 | 6 292 |
| Finanskostnader | 2022 | 2021 |
| Rentekostnader fra foretak i samme konsern | 0 | 170 555 |
| Annen rentekostnad | 10 231 146 | 7 156 124 |
| Annen finanskostnad (disagio) | 3 062 | 75 462 |
| Sum finanskostnader | 10 234 208 | 7 402 141 |

Note 4 Skatt

| | | |
|--|--------------------|-------------------|
| Årets skattekostnad | 2021 | 2020 |
| Resultatført skatt på resultatet: | | |
| Betalbar skatt | 0 | 0 |
| Endring i utsatt skatt | -8 850 518 | - 766 050 |
| Feil fra tidligere år ført mot egenkapital | | |
| Skattekostnad resultat | -8 850 518 | -766 050 |
| Skattepliktig inntekt: | | |
| Ordinært resultat før skatt | -40 866 077 | - 5 189 518 |
| Permanente forskjeller | 0 | - 4 034 |
| Endring i midlertidige forskjeller | 19 164 933 | - 109 377 |
| Benyttet framførbart underskudd | 0 | 0 |
| Skattepliktig inntekt | -21 701 144 | -5 302 929 |
| Betalbar skatt i balansen: | | |
| Betalbar skatt på årets resultat | 0 | 0 |
| Betalbar skatt på tilbakeført underskudd | | 0 |
| Sum betalbar skatt i balansen | 0 | 0 |

Skatteeffekten av midlertidige forskjeller og underskudd til fremføring som har gitt opphav til utsatt skatt og utsatte skattefordeler, spesifisert på typer av midlertidige forskjeller:

| | Grunnlag 10 % | Grunnlag 22 % | Sum 2021 |
|---|----------------------|----------------------|--------------------|
| Varige driftsmidler | 33 490 112 | -57 696 273 | -24 206 161 |
| Gevinst – og tapskonto | 0 | -178 743 | -178 743 |
| Sum | 33 490 112 | -57 875 016 | -24 384 904 |
| Akkumulert framførbart underskudd | 0 | -21 257 266 | -21 257 266 |
| Grunnlag for beregning av utsatt skatt | 33 490 112 | -79 132 282 | -45 642 170 |
| Utsatt skatt | 3 349 011 | -17 409 102 | -14 060 091 |



Ved regnskapsføring av fusjon ble det benyttet 10 % ved beregning av utsatt skatt på merverdier som grunnlag for fastsettelse til nåverdi.

| | Grunnlag 10 % | Grunnlag 22 % | Sum 2022 |
|---|----------------------|----------------------|--------------------|
| Varige driftsmidler | 32 323 280 | -75 730 122 | -43 406 842 |
| Gevinst – og tapskonto | 0 | -142 995 | -142 995 |
| Sum | 32 323 280 | -75 873 117 | -43 549 837 |
| Akkumulert fremførbart underskudd | 0 | -42 958 409 | -42 958 409 |
| Grunnlag for beregning av utsatt skatt | 32 323 280 | -118 831 526 | -86 508 246 |
| Utsatt skatt | 3 232 328 | -26 142 936 | -22 910 608 |
| Endring utsatt skatt | -116 683 | -8 733 834 | -8 850 517 |

Note 5 Egenkapital

| | Aksjekapital | Annen egenkapital | Sum egenkapital |
|----------------------|---------------------|--------------------------|------------------------|
| Pr. 31.12.2021 | 32 131 170 | 23 445 488 | 55 576 658 |
| Pr 01.01.2022 | 32 131 170 | 23 445 488 | 55 576 658 |
| Årets resultat | | -32 015 559 | -32 015 559 |
| Emisjon | 226 620 | 37 630 523 | 37 857 143 |
| Pr 31.12.2022 | 32 357 790 | 29 060 452 | 61 418 242 |

Note 6 Fordringer og gjeld

| | 2022 | 2021 |
|---|--------------------|--------------------|
| Fordringer med forfall senere enn ett år | | |
| Andre langsiktige fordringer | 1 102 | 1 101 |
| Sum | 1 102 | 1 101 |
| Langsiktig gjeld med forfall senere enn 5 år | | |
| Gjeld til kredittinstitusjoner | 239 133 372 | 247 852 896 |
| Sum | 239 133 372 | 247 852 896 |
| Gjeld sikret ved pant | 239 133 372 | 247 852 896 |
| Kundefordringer | 3 642 047 | 3 105 027 |
| Kraftverk | 268 836 013 | 258 480 337 |
| Sum | 272 478 060 | 261 585 364 |



Note 7 Mellomværende med selskap i samme konsern m.v.

| | Kundefordringer | | Andre fordringer | |
|-------------------------|------------------------|---------------|-------------------------|-------------|
| | 2022 | 2021 | 2022 | 2021 |
| Foretak i samme konsern | 0 | 80 291 | 0 | 0 |
| Sum | 0 | 80 291 | 0 | 0 |

| | Leverandørgjeld | | Annen gjeld | |
|-------------------------|------------------------|-------------------|--------------------|--------------------|
| | 2022 | 2021 | 2022 | 2021 |
| Foretak i samme konsern | -735 942 | -1 065 103 | -8 400 000 | -10 000 000 |
| Sum | -735 942 | -1 065 103 | -8 400 000 | -10 000 000 |

Note 8 Bankinnskudd

Innestående midler på skattetrekkskonto (bundne midler) er på kr 33 600.



Note 9 Aksjonærer

Aksjekapitalen i MIP Miljøkraft AS pr. 31.12.2022 består av:

| | Antall | Pålydende | Bokført |
|-----------------|--------|--------------|-------------------|
| Ordinære aksjer | 21 429 | 1 510,00 | 32 357 790 |
| Sum | | 1 510 | 32 357 790 |

Eierstruktur

| | Antall | Eierandel | Stemmeandel |
|-----------------------------|---------------|------------|-------------|
| Mo Industripark AS | 12 000 | 56 | 56 |
| Øijord & Aanes AS | 9 429 | 44 | 44 |
| Totalt antall aksjer | 21 429 | 100 | 100 |

Note 10 Fortsatt drift

Årsregnskapet er fastsatt under forutsetning om fortsatt drift.

Resultatet for 2022 viser et underskudd på kr. -32 015 559 etter skatt, mot kr. -4 423 468 i 2021.

MIP Miljøkraft ASs produksjon av kraft vil fortsatt være verdifull, og det jobbes med å oppnå enn sunn økonomisk drift.



[Admincontrol](#)

List of Signatures Page 1/1

MIP Miljøkraft AS 2022 komplett årsregnskap.pdf

| Name | Method | Signed at |
|------------------------|---------------|-------------------------|
| Rønning, Jens Kristian | BANKID_MOBILE | 2023-05-01 22:44 GMT+02 |
| Ulriksen, Arve | BANKID | 2023-04-30 10:27 GMT+02 |
| Husnes, Odd | BANKID_MOBILE | 2023-04-27 14:59 GMT+02 |
| Hildrum, Kristin | BANKID_MOBILE | 2023-04-26 11:51 GMT+02 |
| Hestvik, Eva Monica | BANKID | 2023-04-26 10:37 GMT+02 |
| Øijord, Stein Rune | BANKID | 2023-05-02 09:47 GMT+02 |



This file is sealed with a digital signature. The seal is a guarantee for the authenticity of the document.

External reference: AEC73900A2A74A4899453990D0B6EFC4



Informasjon fra styret 2022

Virksomhetens art og lokalisering

MIP Miljøkraft AS er et selskap som skal utvikle og eie småkraftverk, og er etablert 2.6.2017.

Selskapet har seks kraftverk i drift, Svabo, Ørtvatn, Vika, Ravnåga, Øvre og Nedre Leiråga. Kraftverkene har en total produksjon på 78,7 GWh for 2022.

Selskapet er lokalisert i Rana Kommune.

Spesielle forhold i 2022

Det har i 2022 vært jobbet med planendringssøknad for Stikkelvika. Her har man valgt å gjøre endringer i forhold til opprinnelig løsning for å ta nødvendig hensyn til reindriften i området. Tilpasningene som er foreslått i endringssøknaden vil redusere belastningen for reindriften både i utbyggings- og i driftsfasen. For prosjektet i Svartisdal ble det sendt inn forhåndsmelding til NVE på kraftverk og nett i 2022.

Det planlegges det å gjøre tiltak i forbindelse med nettet for Leirågaverkene i 2023. Nettet mellom Langvatnet trafostasjon og Leiråga kraftverk er ca. 22 km og har et spenningsnivå på 22 kV. Selskapet har gjennomført tiltak, i form av revolivering, for å redusere skjermstrømmen i kraftkablene. Grunnet forsinkelse av deleleveranser fikk vi ikke gjennomført alle de planlagte revoliveringene, og derfor må de resterende fire revoliveringene gjennomføres i 2023 så fort som forholdene tillater dette.

Rettvisende oversikt over utvikling og resultat (2021 i parentes)

Selskapet hadde i 2022 en omsetning på kr 14 221 529 (23 466 503), noe som er en nedgang på ca. 61 % fra 2021. Dette skyldes lavere pris på kraft, selv med full drift av alle kraftverk.

Produksjonen var i 2022 på 78,7 GWh (69,7).

Driftsresultatet ble kr -30 725 996 (2 205 202), og resultat etter skatt kr -32 015 559 (- 4 423 468).

Selskapet har total kapital på kr 349 017 902 (327 024 875) og egenkapital på kr 61 418 242 (55 576 658), noe som gir en egenkapitalandel på 17,6 % (17). Styret vurderer en emisjon som forbedrer egenkapitalandelen.

Det har vært foretatt intern verditest av eksisterende kraftverk, basert på ekstern informasjon, og det er med bakgrunn i dette besluttet en nedskrivning på kr 24 197 657 på bokført verdi på anleggsmidlene tilknyttet Leiråga.

I forbindelse med Leiråga-utbyggingen, som ble fullført i 2020, ble ikke selskapet og entreprenøren enige om sluttoppgjøret. I oktober 2022 ble rettstvisten behandlet i tingretten, og dom forelå i januar 2023. Selskapet har anket dommen til lagmannsretten.

Styret mener at årsregnskapet gir et rettvisende bilde av selskapets eiendeler og gjeld, finansielle stilling og resultat.

Fortsatt drift

I samsvar med regnskapslovens § 3-3 bekreftes det at forutsetningen om fortsatt drift er til stede og at denne forutsetningen er lagt til grunn ved utarbeidelsen av regnskapet.

Arbeidsmiljø, likestilling og diskriminering

Ansatte i virksomheten har ikke vært utsatt for ulykker eller skader i forbindelse med utførelsen av sitt arbeid. Totalt sykefravær siste år har vært på 0 % (0 %).

1 av 2



This file is sealed with a digital signature.
The seal is a guarantee for the authenticity
of the document.

Erkjenningsnr.
W:\2023\ÅRSREGNSKAP\ÅRSREGNSKAP 2022



MIP Miljøkraft AS

MIP Miljøkraft AS har som mål å være en arbeidsplass der det råder full likestilling mellom kvinner og menn, og har innarbeidet en personalpolitikk anses for å være kjønnsnøytral på alle områder. Selskapet hadde ved årets utløp ingen ansatte. Selskapets styre består av 5 personer, hvorav 1 er kvinne.

Selskapet har som policy å fremme likestilling, sikre like muligheter og rettigheter, og hindre diskriminering ved tilsetninger.

Ytre miljø

Etter styrets oppfatning forurenses ikke selskapet det ytre miljøet.

Forsknings- og utviklingsaktiviteter

MIP Miljøkraft AS hadde ingen forskningsprosjekter i 2022, men arbeidet med konseptutvikling for ny kraftproduksjon i Rana Kommune.

Redegjørelse for årsregnskapet

Styret kjenner ikke til noen forhold av viktighet for å bedømme selskapets stilling og resultat som ikke fremgår av årsregnskapet. Det er heller ikke etter regnskapsårets utgang inntrådte forhold som etter styrets syn har betydning ved bedømmelse av regnskapet.

I 2022 hadde selskapet et resultat etter skattekostnad på kr -32 015 559 (-4 423 468) som foreslås disponert slik:

Overført fra annen egenkapital kr -32 015 559

Avsatt til utbytte 0

Sum disponert kr -32 015 559

Mo i Rana, 19.04.2023

Eva Monica Hestvik (sign)
Styremedlem

Jens Rønning (sign)
Styremedlem

Arve Ulriksen (sign)
Styreleder

Stein Rune Øljord (sign)
Styremedlem

Odd Husnes (sign)
Styremedlem

Kristin Hildrum (sign)
Daglig leder

2 av 2



This file is sealed with a digital signature.
The seal is a guarantee for the authenticity
of the document.

Er signert i
Årsregnskapet for 2022 for 819150842



Årsregnskap 2022 MIP Miljøkraft AS

Resultatregnskap
Balanse
Kontantstrøm
Noter til regnskapet

Org.nr.: 819 150 842



This file is sealed with a digital signature.
The seal is a guarantee for the authenticity
of the document.

Er utarbejdet af
Årsregnskapet for 2022 for 819150842



| Resultatregnskap | | | |
|--|-------------|--------------------|-------------------|
| MIP Miljøkraft AS | | | |
| Driftsinntekter og driftskostnader | Note | 2022 | 2021 |
| Salgsinntekt | | 14 221 529 | 23 466 503 |
| Sum driftsinntekter | | 14 221 529 | 23 466 503 |
| Varekostnad | | 3 150 444 | 3 605 518 |
| Lønnskostnad | 1 | 667 010 | 319 336 |
| Avskrivning av driftsmidler og immaterielle eiendeler | 2 | 8 032 484 | 8 168 086 |
| Nedskrivning av driftsmidler og immaterielle eiendeler | 2 | 24 197 657 | 0 |
| Annen driftskostnad | 1 | 8 899 930 | 9 168 361 |
| Sum driftskostnader | | 44 947 525 | 21 261 301 |
| Driftsresultat | | -30 725 996 | 2 205 202 |
| Finansinntekter og finanskostnader | | | |
| Annen renteinntekt | 3 | 94 127 | 6 292 |
| Annen finansinntekt | 3 | 0 | 1 128 |
| Rentekostnad til foretak i samme konsern | | 0 | 170 555 |
| Annen rentekostnad | 3 | 10 231 146 | 7 156 124 |
| Annen finanskostnad | 3 | 3 062 | 75 462 |
| Resultat av finansposter | | -10 140 081 | -7 394 721 |
| Resultat før skattekostnad | | -40 866 077 | -5 189 518 |
| Skattekostnad | 4 | -8 850 518 | -766 050 |
| Resultat etter skatt | 5 | -32 015 559 | -4 423 468 |
| Overføringer | | | |
| Avsatt til annen egenkapital | | -32 015 559 | -4 423 468 |
| Sum overføringer | | -32 015 559 | -4 423 468 |

MIP Miljøkraft AS

Side 2



This file is secured with a digital signature.
The seal is a guarantee for the authenticity
of the document.

Erkjenningsnr.
W:\2023\819150842\ÅRSREGNSKAP\2022\Side 2.rtf



| Balanse | | | |
|--------------------------------------|-------------|--------------------|--------------------|
| MIP Miljøkraft AS | | | |
| Eiendeler | Note | 2022 | 2021 |
| Anleggsmidler | | | |
| Immaterielle eiendeler | | | |
| Utsatt skattefordel | 4 | 22 910 608 | 14 060 090 |
| Goodwill | 2 | 0 | 202 015 |
| Sum immaterielle eiendeler | | 22 910 608 | 14 262 105 |
| Varige driftsmidler | | | |
| Maskiner og anlegg | 2 | 309 951 251 | 301 597 585 |
| Driftsløsøre, inventar o.a. utstyr | 2 | 17 587 | 33 821 |
| Sum varige driftsmidler | 2 | 309 968 839 | 301 631 406 |
| Finansielle anleggsmidler | | | |
| Andre langsiktige fordringer | 6, 7 | 1 102 | 1 101 |
| Sum finansielle anleggsmidler | | 1 102 | 1 101 |
| Sum anleggsmidler | | 332 880 549 | 315 894 612 |
| Omløpsmidler | | | |
| Fordringer | | | |
| Kundefordringer | 7 | 5 959 055 | 3 412 919 |
| Andre kortsiktige fordringer | 6, 7 | 0 | 434 838 |
| Konsernfordringer | | 0 | 80 291 |
| Sum fordringer | 6 | 5 959 055 | 3 928 049 |
| Bankinnskudd, kontanter o.l. | 8 | 10 178 298 | 7 202 215 |
| Sum omløpsmidler | | 16 137 353 | 11 130 263 |
| Sum eiendeler | | 349 017 902 | 327 024 875 |

MIP Miljøkraft AS

Side 3



This file is sealed with a digital signature.
The seal is a guarantee for the authenticity
of the document.

Utsatt skattefordel
Årsregnskap 2022 for 819150842



| Balanse | | | |
|---|--|---|---------------------------|
| MIP Miljøkraft AS | | | |
| Egenkapital og gjeld | Note | 2022 | 2021 |
| Egenkapital | | | |
| Innskutt egenkapital | | | |
| Aksjekapital | 5, 9 | <u>32 357 790</u> | <u>32 131 170</u> |
| Sum innskutt egenkapital | | <u>32 357 790</u> | <u>32 131 170</u> |
| Opptjent egenkapital | | | |
| Annen egenkapital | 10 | <u>29 060 452</u> | <u>23 445 488</u> |
| Sum opptjent egenkapital | | <u>29 060 452</u> | <u>23 445 488</u> |
| Sum egenkapital | 5 | <u>61 418 242</u> | <u>55 576 658</u> |
| Gjeld | | | |
| Avsetning for forpliktelser | | | |
| Annen langsiktig gjeld | | | |
| Gjeld til kredittinstitusjoner | 6 | <u>239 133 372</u> | <u>247 852 896</u> |
| Sum annen langsiktig gjeld | | <u>239 133 372</u> | <u>247 852 896</u> |
| Kortsiktig gjeld | | | |
| Leverandørgjeld | 7 | 2 151 840 | 2 750 339 |
| Skyldig offentlige avgifter | | 232 160 | 66 129 |
| Konserngjeld | | 8 400 000 | 10 000 000 |
| Annen kortsiktig gjeld | 7 | <u>37 682 288</u> | <u>10 778 853</u> |
| Sum kortsiktig gjeld | | <u>48 466 287</u> | <u>23 595 321</u> |
| Sum gjeld | | <u>287 599 659</u> | <u>271 448 217</u> |
| Sum egenkapital og gjeld | | <u>349 017 902</u> | <u>327 024 875</u> |
| Mo i Rana, 19.04.2023 | | | |
| Styret i MIP Miljøkraft AS | | | |
| <hr/> | | | |
| Arve Ulriksen Styreleder (Sign) | Eva Monica Hestvik Styremedlem (Sign) | Stein Rune Øijord Styremedlem (Sign) | |
| <hr/> | | | |
| Jens Kristian Rønning Styremedlem (Sign) | Odd Husnes Styremedlem (Sign) | Kristin Hildrum Daglig leder (Sign) | |
| <hr/> | | | |
| MIP Miljøkraft AS | | Side 4 | |



This file is secured with a digital signature.
The seal is a guarantee for the authenticity
of the document.

Er signert i
ÅRSREGNSKAP 2022 (ÅRSREGNSKAP)

**Indirekte kontantstrøm****MIP Miljøkraft AS**

| | Note | 2022 | 2021 |
|---|------|--------------------|-------------------|
| Kontantstrømmer fra operasjonelle aktiviteter | | | |
| Resultat før skattekostnad | | -40 866 077 | -5 189 518 |
| Ordinære avskrivninger | | 8 032 484 | 8 168 086 |
| Nedskrivning anleggsmidler | | 24 197 657 | 0 |
| Endring i kundefordringer | | -2 465 845 | -2 248 478 |
| Endring i leverandørgjeld | | -598 499 | -568 906 |
| Endring i andre tidsavgrensingsposter | | 27 504 303 | -7 203 884 |
| Netto kontantstrøm fra operasjonelle aktiviteter | | 15 804 023 | -7 042 701 |
| Kontantstrømmer fra investeringsaktiviteter | | | |
| Utbetalinger ved kjøp av varige driftsmidler | | 40 365 559 | 9 777 083 |
| Utbetalinger ved kjøp av andre investeringer | | 0 | 359 |
| Netto kontantstrøm fra investeringsaktiviteter | | -40 365 559 | -9 777 442 |
| Kontantstrømmer fra finansieringsaktiviteter | | | |
| Innbetalinger ved opptak av ny kortsiktig gjeld | | 36 257 143 | 22 477 151 |
| Utbetalinger ved nedbetaling av kortsiktig gjeld | | 46 576 667 | 32 045 454 |
| Innbetalinger av egenkapital | | 37 857 143 | 32 045 454 |
| Netto kontantstrøm fra finansieringsaktiviteter | | 27 537 619 | 22 477 151 |
| Netto endring i kontanter og kontantekvivalenter | | 2 976 084 | 5 657 009 |
| Beh. av kont. og kontantekvivalenter ved per. begy | | 7 202 215 | 1 545 207 |
| Beh. av kont. og kontantekvivalenter ved per. sl | | 10 178 298 | 7 202 216 |

MIP Miljøkraft AS

Side 5



This file is sealed with a digital signature.
The seal is a guarantee for the authenticity
of the document.

Er signert i
Årsregnskap 2022 for 819150842



Regnskapsprinsipper

Årsregnskapet er satt opp i samsvar med regnskapsloven og NRS 8 - God regnskapsskikk for små foretak.

Driftsinntekter

Inntektsføring ved salg av varer skjer på leveringstidspunktet. Tjenester inntektsføres etter hvert som de leveres.

Skatt

Skattekostnaden i resultatregnskapet omfatter både periodens betalbare skatt og endring i utsatt skatt. Utsatt skatt er beregnet med 22 % på grunnlag av de midlertidige forskjeller som eksisterer mellom regnskapsmessige og skattemessige verdier, samt ligningsmessig underskudd til fremføring ved utgangen av regnskapsåret. Skatteøkende og skattereduserende midlertidige forskjeller som reverserer eller kan reverseres i samme periode er utlignet og nettoført.

Klassifisering og vurdering av anleggsmidler

Anleggsmidler omfatter eiendeler bestemt til varig eie og bruk. Anleggsmidler er vurdert til anskaffelseskost. Varige driftsmidler balanseføres og avskrives over driftsmidlets økonomiske levetid. Avskrivningsperioden for fast eiendom anskaffet etter 2009 er dekomponert i en del som gjelder råbygget og en del som gjelder faste tekniske installasjoner. Varige driftsmidler nedskrives til gjenvinnbart beløp ved verdifall som forventes ikke å være forbigående. Gjenvinnbart beløp er det høyeste av netto salgsverdi og verdi i bruk. Verdi i bruk er nåverdi av fremtidige kontantstrømmer knyttet til eiendelen. Nedskrivningen reverseres når grunnlaget for nedskrivningen ikke lenger er til stede.

Klassifisering og vurdering av omløpsmidler

Omløpsmidler og kortsiktig gjeld omfatter normalt poster som forfaller til betaling innen ett år etter balansedagen, samt poster som knytter seg til varekretsløpet. Omløpsmidler vurderes til laveste verdi av anskaffelseskost og virkelig verdi.

Fordringer

Kundefordringer og andre fordringer oppføres til pålydende etter fradrag for avsetning til forventet tap. Avsetning til tap gjøres på grunnlag av en individuell vurdering av de enkelte fordringene.



This file is sealed with a digital signature.
The seal is a guarantee for the authenticity
of the document.

Er signert i
Årsregnskapet for 2022 for 819150842



Note 1 Lønnskostnader og ytelser, godtgjørelser til daglig leder, styret og revisor

| Lønnskostnader | 2022 | 2021 |
|--------------------|----------------|----------------|
| Lønninger | 582 609 | 126 307 |
| Arbeidsgiveravgift | 52 171 | 67 405 |
| Pensjonskostnader | 17 728 | 114 063 |
| Andre ytelser | 14 502 | 11 561 |
| Sum | 667 010 | 319 336 |

Selskapet har i 2022 sysselsatt 0 årsverk.

Pensjonsforpliktelser

Selskapet er pliktig til å ha tjenstepensjonsordning etter lov om obligatorisk tjenstepensjon. Selskapets pensjonsordninger tilfredsstillt kravene i denne lov.

| Ytelser til ledende personer | Daglig leder | Styret |
|------------------------------|--------------|----------------|
| Lønn | 0 | 0 |
| Pensjonskostnader | 0 | 0 |
| Annen godtgjørelse | 0 | 201 000 |
| Sum | 0 | 201 000 |

Revisor

Kostnadsført revisjonshonorar er kr 76 025 hvorav kr 60 000 for 2022.

Note 2 Anleggsmidler

| | Maskiner og anlegg | Goodwill | Anlegg w/ utførelse | Dr.løsøre inv. ol. | Sum |
|---|--------------------|----------------|---------------------|--------------------|--------------------|
| Anskaffelseskost pr. 01.01.2022 | 424 677 396 | 542 582 | 9 627 135 | 94 954 | 434 942 067 |
| Tilgang kjøpte anleggsmidler | 41 200 736 | 0 | -835 177 | 0 | 40 365 559 |
| Anskaffelseskost 31.12.2022 | 465 878 132 | 542 582 | 8 791 958 | 94 954 | 475 307 626 |
| Akkumulerte avskrivn 31.12.2022 | 45 802 190 | 542 582 | 0 | 77 366 | 46 422 138 |
| Akkumulerte nedskrivn 31.12.2022 | 118 916 648 | 0 | 0 | 0 | 118 916 648 |
| Av- og nedskrivning pr. 31.12.2022 | 164 718 838 | 542 582 | 0 | 77 366 | 165 338 786 |
| Bokført verdi 31.12.2022 | 301 159 294 | 0 | 8 791 958 | 17 588 | 309 968 840 |
| Årets ordinære avskrivninger | 7 814 235 | 202 015 | | 16 234 | 8 032 484 |
| Årets nedskrivninger | 24 197 657 | | | | 24 197 657 |
| Økonomisk levetid | 3-67 år | 5 år | | 0-5 år | |

Det har vært foretatt intern verditest av eksisterende kraftverk, basert på ekstern informasjon, og det er med bakgrunn i dette besluttet en nedskrivning på kr 24 197 657 på bokført verdi på anleggsmidlene tilknyttet Lciraågakraftverkene.



This file is sealed with a digital signature.
The seal is a guarantee for the authenticity
of the document.

Er utarbejdet i
ÅRSREGNSKAP (ÅRSREGNSKAP) - 2022



Note 3 Poster som er slått sammen i regnskapet

| | | |
|--|-------------------|------------------|
| Finansinntekter | 2022 | 2021 |
| Annen renteinntekt | 94 127 | 6 292 |
| Sum finansinntekter | 94 127 | 6 292 |
| Finanskostnader | 2022 | 2021 |
| Rentekostnader fra foretak i samme konsern | 0 | 170 555 |
| Annen rentekostnad | 10 231 146 | 7 156 124 |
| Annen finanskostnad (disagio) | 3 062 | 75 462 |
| Sum finanskostnader | 10 234 208 | 7 402 141 |

Note 4 Skatt

| | | |
|--|--------------------|-------------------|
| Årets skattekostnad | 2021 | 2020 |
| Resultatført skatt på resultatet: | | |
| Betalbar skatt | 0 | 0 |
| Endring i utsatt skatt | -8 850 518 | - 766 050 |
| Feil fra tidligere år ført mot egenkapital | | |
| Skattekostnad resultat | -8 850 518 | -766 050 |
| Skattepliktig inntekt: | | |
| Ordinært resultat før skatt | -40 866 077 | - 5 189 518 |
| Permanente forskjeller | 0 | - 4 034 |
| Endring i midlertidige forskjeller | 19 164 933 | - 109 377 |
| Benyttet framførbart underskudd | 0 | 0 |
| Skattepliktig inntekt | -21 701 144 | -5 302 929 |
| Betalbar skatt i balansen: | | |
| Betalbar skatt på årets resultat | 0 | 0 |
| Betalbar skatt på tilbakeført underskudd | | 0 |
| Sum betalbar skatt i balansen | 0 | 0 |

Skatteeffekten av midlertidige forskjeller og underskudd til fremføring som har gitt opphav til utsatt skatt og utsatte skattefordeler, spesifisert på typer av midlertidige forskjeller:

| | Grunnlag 10 % | Grunnlag 22 % | Sum 2021 |
|---|-------------------|--------------------|--------------------|
| Varige driftsmidler | 33 490 112 | -57 696 273 | -24 206 161 |
| Gevinst – og tapskonto | 0 | -178 743 | -178 743 |
| Sum | 33 490 112 | -57 875 016 | -24 384 904 |
| Akkumulert framførbart underskudd | 0 | -21 257 266 | -21 257 266 |
| Grunnlag for beregning av utsatt skatt | 33 490 112 | -79 132 282 | -45 642 170 |
| Utsatt skatt | 3 349 011 | -17 409 102 | -14 060 091 |



This file is secured with a digital signature.
The seal is a guarantee for the authenticity
of the document.

Er utarbejdet af
ÅRSREGNSKAP (ÅRSREGNSKAP) - 2022



Ved regnskapsføring av fusjon ble det benyttet 10 % ved beregning av utsatt skatt på merverdier som grunnlag for fastsettelse til nåverdi.

| | Grunnlag 10 % | Grunnlag 22 % | Sum 2022 |
|---|-------------------|---------------------|--------------------|
| Varige driftsmidler | 32 323 280 | -75 730 122 | -43 406 842 |
| Gevinst – og tapskonto | 0 | -142 995 | -142 995 |
| Sum | 32 323 280 | -75 873 117 | -43 549 837 |
| Akkumulert fremførbart underskudd | 0 | -42 958 409 | -42 958 409 |
| Grunnlag for beregning av utsatt skatt | 32 323 280 | -118 831 526 | -86 508 246 |
| Utsatt skatt | 3 232 328 | -26 142 936 | -22 910 608 |
| Endring utsatt skatt | -116 683 | -8 733 834 | -8 850 517 |

Note 5 Egenkapital

| | Aksjekapital | Annen egenkapital | Sum egenkapital |
|----------------------|-------------------|-------------------|-------------------|
| Pr. 31.12.2021 | 32 131 170 | 23 445 488 | 55 576 658 |
| Pr 01.01.2022 | 32 131 170 | 23 445 488 | 55 576 658 |
| Årets resultat | | -32 015 559 | -32 015 559 |
| Emisjon | 226 620 | 37 630 523 | 37 857 143 |
| Pr 31.12.2022 | 32 357 790 | 29 060 452 | 61 418 242 |

Note 6 Fordringer og gjeld

| | 2022 | 2021 |
|---|--------------|--------------|
| Fordringer med forfall senere enn ett år | | |
| Andre langsiktige fordringer | 1 102 | 1 101 |
| Sum | 1 102 | 1 101 |

Langsiktig gjeld med forfall senere enn 5 år

| | | |
|--------------------------------|--------------------|--------------------|
| Gjeld til kredittinstitusjoner | 239 133 372 | 247 852 896 |
| Sum | 239 133 372 | 247 852 896 |
| Gjeld sikret ved pant | 239 133 372 | 247 852 896 |
| Kundefordringer | 3 642 047 | 3 105 027 |
| Kraftverk | 268 836 013 | 258 480 337 |
| Sum | 272 478 060 | 261 585 364 |



This file is sealed with a digital signature.
The seal is a guarantee for the authenticity
of the document.

Er utarbejdet av
Arbeidsdepartementet, statsskissekontoret



Note 7 Mellomværende med selskap i samme konsern m.v.

| | Kundefordringer | | Andre fordringer | |
|-------------------------|-----------------|---------------|------------------|----------|
| | 2022 | 2021 | 2022 | 2021 |
| Foretak i samme konsern | 0 | 80 291 | 0 | 0 |
| Sum | 0 | 80 291 | 0 | 0 |

| | Leverandørgjeld | | Annen gjeld | |
|-------------------------|-----------------|-------------------|-------------------|--------------------|
| | 2022 | 2021 | 2022 | 2021 |
| Foretak i samme konsern | -735 942 | -1 065 103 | -8 400 000 | -10 000 000 |
| Sum | -735 942 | -1 065 103 | -8 400 000 | -10 000 000 |

Note 8 Bankinnskudd

Innestående midler på skattetrekkkonto (bundne midler) er på kr 33 600.



This file is sealed with a digital signature.
The seal is a guarantee for the authenticity
of the document.

Brønnøysundregistrene
Årsregnskap 2022 for 819150842



Note 9 Aksjonærer

Aksjekapitalen i MIP Miljøkraft AS pr. 31.12.2022 består av:

| | Antall | Pålydende | Bokført |
|-----------------|--------|--------------|-------------------|
| Ordinære aksjer | 21 429 | 1 510,00 | 32 357 790 |
| Sum | | 1 510 | 32 357 790 |

Eierstruktur

| | Antall | Eierandel | Stemmeandel |
|-----------------------------|---------------|------------|-------------|
| Mo Industripark AS | 12 000 | 56 | 56 |
| Øijord & Aanes AS | 9 429 | 44 | 44 |
| Totalt antall aksjer | 21 429 | 100 | 100 |

Note 10 Fortsatt drift

Årsregnskapet er fastsatt under forutsetning om fortsatt drift.

Resultatet for 2022 viser et underskudd på kr. -32 015 559 etter skatt, mot kr. -4 423 468 i 2021.

MIP Miljøkraft ASs produksjon av kraft vil fortsatt være verdifull, og det jobbes med å oppnå enn sunn økonomisk drift.



This file is sealed with a digital signature.
The seal is a guarantee for the authenticity
of the document.

Er utstedt i
Ås, 05.07.2024 kl 16:58



BDO AS
Søndre Gate 3
8624 Mo i Rana

Uavhengig revisors beretning

Til generalforsamlingen i MIP Miljøkraft AS

Konklusjon

Vi har revidert årsregnskapet til MIP Miljøkraft AS.

Årsregnskapet består av:

- Balanse per 31. desember 2022
- Resultatregnskap for 2022
- Noter til årsregnskapet, herunder et sammendrag av viktige regnskapsprinsipper.

Etter vår mening:

- Oppfyller årsregnskapet gjeldende lovkrav, og
- Gir årsregnskapet et rettviseende bilde av selskapets finansielle stilling per 31. desember 2022 og av dets resultater for regnskapsåret avsluttet per denne datoen i samsvar med regnskapslovens regler og god regnskapsskikk i Norge.

Grunnlag for konklusjonen

Vi har gjennomført revisjonen i samsvar med International Standards on Auditing (ISA-ene). Våre oppgaver og plikter i henhold til disse standardene er beskrevet nedenfor under Revisors oppgaver og plikter ved revisjonen av årsregnskapet. Vi er uavhengige av selskapet i samsvar med kravene i relevante lover og forskrifter i Norge og International Code of Ethics for Professional Accountants (inkludert internasjonale uavhengighetsstandarder) utstedt av International Ethics Standards Board for Accountants (IESBA-reglene), og vi har overholdt våre øvrige etiske forpliktelser i samsvar med disse kravene. Innhentet revisjonsbevis er etter vår vurdering tilstrekkelig og hensiktsmessig som grunnlag for vår konklusjon.

Annen informasjon

Styret og daglig leder (ledelsen) er ansvarlig for annen informasjon. Annen informasjon består av Virksomhetens art og lokalisering, spesielle forhold i 2022, oversikt over utvikling og resultat, fortsatt drift, arbeidsmiljø, ytre miljø, forsknings- og utviklingsaktiviteter og redegjørelse for årsregnskapet. Vår konklusjon om årsregnskapet ovenfor dekker ikke annen informasjon.

I forbindelse med revisjonen av årsregnskapet er det vår oppgave å lese annen informasjon. Formålet er å vurdere hvorvidt det foreligger vesentlig inkonsistens mellom annen informasjon og årsregnskapet og den kunnskap vi har opparbeidet oss under revisjonen av årsregnskapet, eller hvorvidt informasjon i annen informasjon ellers fremstår som vesentlig feil. Vi har plikt til å rapportere dersom annen informasjon fremstår som vesentlig feil. Vi har ingenting å rapportere i så henseende.

Styret og daglig leders ansvar for årsregnskapet

Styret og daglig leder (ledelsen) er ansvarlig for å utarbeide årsregnskapet og for at det gir et rettviseende bilde i samsvar med regnskapslovens regler og god regnskapsskikk i Norge. Ledelsen er også ansvarlig for slik intern kontroll som den finner nødvendig for å kunne utarbeide et årsregnskap som ikke inneholder vesentlig feilinformasjon, verken som følge av misligheter eller utilsiktede feil.



Ved utarbeidelsen av årsregnskapet må ledelsen ta standpunkt til selskapets evne til fortsatt drift og opplyse om forhold av betydning for fortsatt drift. Forutsetningen om fortsatt drift skal legges til grunn for årsregnskapet så lenge det ikke er sannsynlig at virksomheten vil bli avviklet.

Revisors oppgaver og plikter ved revisjonen av årsregnskapet

Vårt mål er å oppnå betryggende sikkerhet for at årsregnskapet som helhet ikke inneholder vesentlig feilinformasjon, verken som følge av misligheter eller utilsiktede feil, og å avgi en revisjonsberetning som inneholder vår konklusjon. Betryggende sikkerhet er en høy grad av sikkerhet, men ingen garanti for at en revisjon utført i samsvar med ISA-ene, alltid vil avdekke vesentlig feilinformasjon. Feilinformasjon kan oppstå som følge av misligheter eller utilsiktede feil. Feilinformasjon er å anse som vesentlig dersom den enkeltvis eller samlet med rimelighet kan forventes å påvirke de økonomiske beslutningene som brukerne foretar på grunnlag av årsregnskapet.

For videre beskrivelse av revisors oppgaver og plikter vises det til:
<https://revisorforeningen.no/revisjonsberetninger>

BDO AS

Trond Olsen
statsautorisert revisor
(elektronisk signert)

Penneo Dokumentnøkkel: 75T4Y-WLUC0-P87T4-3CEGW-NB4P7-WWJK0



PENNEO

Signaturene i dette dokumentet er juridisk bindende. Dokument signert med "Penneo™ - sikker digital signatur".
De signerende parter sin identitet er registrert, og er listet nedenfor.

"Med min signatur bekrefter jeg alle datoer og innholdet i dette dokument."

Trond Olsen

Director

På vegne av: BDO AS

Serienummer: 9578-5992-4-888376

IP: 188.95.xxx.xxx

2023-05-04 15:18:29 UTC



Penneo Dokumentnøkkel: 75T4Y-WLUC0-P87T4-3CEGW-NB4P7-WWJKO

Dokumentet er signert digitalt, med **Penneo.com**. Alle digitale signatur-data i dokumentet er sikret og validert av den datamaskin-utregnede hash-verdien av det opprinnelige dokument. Dokumentet er låst og tids-stemplet med et sertifikat fra en betrodd tredjepart. All kryptografisk bevis er integrert i denne PDF, for fremtidig validering (hvis nødvendig).

Hvordan bekrefter at dette dokumentet er originalen?

Dokumentet er beskyttet av ett Adobe CDS sertifikat. Når du åpner dokumentet i

Adobe Reader, skal du kunne se at dokumentet er sertifisert av **Penneo e-signature service <penneo@penneo.com>**. Dette garanterer at innholdet i dokumentet ikke har blitt endret.

Det er lett å kontrollere de kryptografiske beviser som er lokalisert inne i dokumentet, med Penneo validator - <https://penneo.com/validator>



Admincontrol

List of Signatures Page 1/1

Generalforsamlingsprotokoll for 2023 MIP Miljøkraft AS.pdf

| Name | Method | Signed at |
|--------------------|--------|-------------------------|
| Ulriksen, Arve | BANKID | 2023-05-11 13:34 GMT+02 |
| Øijord, Stein Rune | BANKID | 2023-05-11 13:21 GMT+02 |



This file is sealed with a digital signature. The seal is a guarantee for the authenticity of the document.
External reference: 4021011D7D34496B86449C8380F80613



GENERALFORSAMLINGS PROTOKOLL

for ordinær generalforsamling i MIP Miljøkraft AS (819 150 842)

Generalforsamling i MIP Miljøkraft AS ble avholdt 11. mai 2023 via Microsoft Teams.

Følgende aksjonærer var til stede:

| Navn: | Antall aksjer/stemmer: | Representert av: |
|--------------------|------------------------|-------------------|
| Mo Industripark AS | 12 000 | Arve Ulriksen |
| Øijord & Aanes AS | 9 429 | Stein Rune Øijord |

Således var 100 % av aksjekapitalen representert.

Fra styret for øvrig møtte: Eva Monica Hestvik

1. Åpning av generalforsamlingen

Styrets leder Arve Ulriksen åpnet generalforsamlingen.

2. Valg av møteleder og én person til å undertegne protokollen

Arve Ulriksen ble valgt til møteleder.

Stein Rune Øijord ble valgt til å undertegne protokollen sammen med møteleder.

3. Godkjenning av innkalling og dagsorden

Innkalling og dagsorden ble godkjent.

4. Forhøyelse av aksjekapitalen ved konvertering av gjeld, samt vedtektsendring

Det vises til styrets redegjørelse av 19.04.2023 og avtale om konvertering av gjeld til aksjekapital jfr. Låneavtale datert 25. november 2022.

Styret hadde utarbeidet en revisorbekreftet redegjørelse for aksjeinnskuddet i tråd med aksjeloven § 10-2, jf. 2-6, som er vedlagt denne protokollen som Vedlegg 4 a) og 4 d).

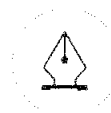
Styret har utarbeidet nye vedtekter for Selskapet for å reflektere den foreslåtte kapitalforhøyelsen. Vedtektene ble fremlagt for generalforsamlingen, og er vedlagt denne protokollen som Vedlegg 4 b). Begrunnelsen for å forhøye aksjekapitalen er at styret ønsker å styrke Selskapets egenkapital og gjøre opp gjelden.

Generalforsamlingen vedtok i tråd med styrets forslag følgende kapitalforhøyelse i Selskapet:

- Aksjekapitalen forhøyes med kr 214 290 fra kr 32 357 790 til kr 32 572 080. I tillegg skytes det inn totalt kr 14 785 710 i overkurs.
- Pålydende endres fra kr 1 510 pr aksje til kr 1 520 pr aksje.
- Aksjonærene skal skyte inn kr 699,99 for hver aksje de eier ved gjeldskonvertering.

Generalforsamling 2023 MIP Miljøkraft AS

1 av 3



This file is sealed with a digital signature.
The seal is a guarantee for the authenticity
of the document.

Document ID:
4021C11D7D34496B86449C8380F80613



4. Aksjene tilskrives de eksisterende aksjonærene ved signering av generalforsamlingsprotokollen.
5. Selskapet skal dekke omkostningene ved kapitalforhøyelsen. Utgiftene er anslått til kr 0.
6. Vedtektenes § 4 endres til å lyde:
Selskapets aksjekapital er kr 32 572 080 fordelt på 21 429 aksjer. Aksjenes pålydende er kr 1 520.

Generalforsamlingens beslutning var enstemmig.

5. Årsoppgjør 2022

Selskapets regnskap for 2022 ble gjennomgått, likeledes informasjon fra styret og revisjonsberetning. Det fremlagte resultatregnskap og balanse ble besluttet fastsatt som selskapets offisielle regnskap for 2022.

Generalforsamlingen godkjente at årets underskudd på kr 32 015 559 overføres fra annen egenkapital.

6. Godtgjørelse til styrets medlemmer

For perioden 2022/2023 ble følgende styrehonorar vedtatt:

| | |
|-------------|------------------------|
| Styreleder | kr 57 500 |
| Styremedlem | kr 38 000 |
| Varamedlem | kr 3 900 pr. styremøte |

7. Godtgjørelse til revisor

Møteleder refererte at det foreligger faktura fra revisjonsselskapet BDO AS med et beregnet revisjonshonorar for 2022 på kr 90 000.

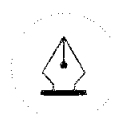
Revisjonsselskapets forslag til revisjonshonorar for 2022 på kr 90 000 ble deretter godkjent.

8. Valg til styret

Følgende ble valgt for 2 år: Arve Ulriksen, Eva Monica Hestvik, Stein Rune Øijord og Jens Rønning

Styret ser etter valget ut som følger:

| | | |
|----------------------|-------------------------------|-----------|
| Arve Ulriksen | 2023-2025 | |
| Eva Monica Hestvik | 2023-2025 | |
| Odd Husnes | 2022-2024 | |
| Stein Rune Øijord | 2023-2025 | |
| Jens Rønning | 2023-2025 | |
| Kent Ove Øijord | Varamedlem Øijord & Aanes AS | 2023-2025 |
| Anette Skog Lillevik | Varamedlem Mo Industripark AS | 2023-2025 |



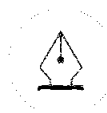


Flere saker forelå ikke til behandling og generalforsamlingen ble hevet.

Mo i Rana, 11.05.2023

Arve Ulriksen

Stein Rune Øijord



This file is sealed with a digital signature.
The seal is a guarantee for the authenticity
of the document.

Document ID:
4021011D7D34496B86449C8380F80613