



## ÅRSREGNSKAPET FOR REGNSKAPSÅRET 2022 - GENERELL INFORMASJON

### Enheten

Organisasjonsnummer: 971 427 329  
Organisasjonsform: Stiftelse  
Foretaksnavn: CHRISTIEGÅRDEN DAGSENTER  
Forretningsadresse: Idrettsveien 16  
5052 BERGEN

### Regnskapsår

Årsregnskapets periode: 01.01.2022 - 31.12.2022

### Konsern

Morselskap i konsern: Nei

### Regnskapsregler

Regler for små foretak benyttet: Ja  
Benyttet ved utarbeidelsen av årsregnskapet til selskapet: Regnskapslovens alminnelige regler

### Årsregnskapet fastsatt av kompetent organ

Bekreftet av representant for selskapet: Tom-Ove Koteng Monsen  
Dato for fastsettelse av årsregnskapet: 22.06.2023

### Grunnlag for avgivelse

År 2022: Årsregnskapet er elektronisk innlevert  
År 2021: Tall er hentet fra elektronisk innlevert årsregnskap fra 2022

*Det er ikke krav til at årsregnskapet m.v. som sendes til Regnskapsregisteret er undertegnet. Kontrollen på at dette er utført ligger hos revisor/enhetens øverste organ. Sikkerheten ivaretas ved at innsender har rolle/rettighet for innsending av årsregnskapet via Altinn, og ved at det bekreftes at årsregnskapet er fastsatt av kompetent organ.*

Brønnøysundregistrene, 07.07.2024



### Resultatregnskap

| Beløp i: NOK                                          | Note | 2022              | 2021              |
|-------------------------------------------------------|------|-------------------|-------------------|
| <b>RESULTATREGNSKAP</b>                               |      |                   |                   |
| <b>Inntekter</b>                                      |      |                   |                   |
| Salgsinntekt                                          | 1    | 302 096           | 186 592           |
| Annen driftsinntekt                                   | 1    | 32 445 674        | 31 485 513        |
| <b>Sum inntekter</b>                                  |      | <b>32 747 770</b> | <b>31 672 105</b> |
| <b>Kostnader</b>                                      |      |                   |                   |
| Varekostnad                                           |      | 954 719           | 697 904           |
| Lønnskostnad                                          | 2    | 26 627 270        | 23 509 490        |
| Avskrivning av driftsmidler og immaterielle eiendeler | 3    | 523 000           | 724 097           |
| Annen driftskostnad                                   | 2    | 5 659 377         | 4 665 760         |
| <b>Sum kostnader</b>                                  |      | <b>33 764 365</b> | <b>29 597 251</b> |
| <b>Driftsresultat</b>                                 |      | <b>-1 016 596</b> | <b>2 074 854</b>  |
| <b>Finansinntekter og finanskostnader</b>             |      |                   |                   |
| Annen renteinntekt                                    |      | 31                |                   |
| Annen finansinntekt                                   |      | 4 000             | 3 862             |
| <b>Sum finansinntekter</b>                            |      | <b>4 031</b>      | <b>3 862</b>      |
| Annen rentekostnad                                    |      | 316               | 659               |
| <b>Sum finanskostnader</b>                            |      | <b>316</b>        | <b>659</b>        |
| <b>Netto finans</b>                                   |      | <b>3 715</b>      | <b>3 203</b>      |
| <b>Ordinært resultat før skattekostnad</b>            |      | <b>-1 012 881</b> | <b>2 078 057</b>  |
| <b>Ordinært resultat etter skattekostnad</b>          |      | <b>-1 012 881</b> | <b>2 078 057</b>  |
| <b>Årsresultat</b>                                    | 4    | <b>-1 012 881</b> | <b>2 078 057</b>  |
| <b>Årsresultat etter minoritetsinteresser</b>         |      | <b>-1 012 881</b> | <b>2 078 057</b>  |
| <b>Totalresultat</b>                                  |      | <b>-1 012 881</b> | <b>2 078 057</b>  |
| <b>Overføringer og disponeringer</b>                  |      |                   |                   |
| Avsatt til annen egenkapital                          |      | -1 012 881        | 2 078 057         |



## Resultatregnskap

| <b>Beløp i: NOK</b>               | <b>Note</b> | <b>2022</b> | <b>2021</b> |
|-----------------------------------|-------------|-------------|-------------|
| Sum overføringer og disponeringer |             | -1 012 881  | 2 078 057   |



### Balanse

| Beløp i: NOK                                   | Note     | 2022              | 2021              |
|------------------------------------------------|----------|-------------------|-------------------|
| <b>BALANSE - EIENDELER</b>                     |          |                   |                   |
| <b>Anleggsmidler</b>                           |          |                   |                   |
| <b>Immaterielle eiendeler</b>                  |          |                   |                   |
| <b>Varige driftsmidler</b>                     |          |                   |                   |
| Tomter, bygninger o.a. fast eiendom            | 3        | 2 940 627         | 3 265 627         |
| Maskiner og anlegg                             | 3        | 325 900           | 534 800           |
| Skip og flytende installasjoner                | 3        |                   |                   |
| Driftsløsøre, inventar o.a. utstyr             | 3        | 27 400            | 48 900            |
| <b>Sum varige driftsmidler</b>                 | <b>3</b> | <b>3 293 927</b>  | <b>3 849 327</b>  |
| <b>Finansielle anleggsmidler</b>               |          |                   |                   |
| Andre langsiktige fordringer                   | 2        | 2 320 469         | 3 943 899         |
| <b>Sum finansielle anleggsmidler</b>           |          | <b>2 320 469</b>  | <b>3 943 899</b>  |
| <b>Sum anleggsmidler</b>                       |          | <b>5 614 396</b>  | <b>7 793 226</b>  |
| <b>Omløpsmidler</b>                            |          |                   |                   |
| <b>Varer</b>                                   |          |                   |                   |
| <b>Fordringer</b>                              |          |                   |                   |
| Kundefordringer                                |          | 14 240            |                   |
| Andre kortsiktige fordringer                   |          | 955 365           | 736 094           |
| <b>Sum fordringer</b>                          |          | <b>969 605</b>    | <b>736 094</b>    |
| <b>Bankinnskudd, kontanter og lignende</b>     |          |                   |                   |
| Bankinnskudd, kontanter o.l.                   |          | 4 583 777         | 4 872 277         |
| <b>Sum bankinnskudd, kontanter og lignende</b> |          | <b>4 583 777</b>  | <b>4 872 277</b>  |
| <b>Sum omløpsmidler</b>                        |          | <b>5 553 381</b>  | <b>5 608 372</b>  |
| <b>SUM EIENDELER</b>                           |          | <b>11 167 777</b> | <b>13 401 598</b> |

### BALANSE - EGENKAPITAL OG GJELD



## Balanse

| Beløp i: NOK                    | Note | 2022              | 2021              |
|---------------------------------|------|-------------------|-------------------|
| <b>Egenkapital</b>              |      |                   |                   |
| <b>Innskutt egenkapital</b>     |      |                   |                   |
| Overkurs                        |      | 100 000           | 100 000           |
| <b>Sum innskutt egenkapital</b> |      | <b>100 000</b>    | <b>100 000</b>    |
| <b>Opptjent egenkapital</b>     |      |                   |                   |
| Fond                            |      | 135 932           | 135 932           |
| Annen egenkapital               |      | 6 536 113         | 7 350 389         |
| <b>Sum opptjent egenkapital</b> |      | <b>6 672 045</b>  | <b>7 486 321</b>  |
| <b>Sum egenkapital</b>          | 4    | <b>6 772 045</b>  | <b>7 586 321</b>  |
| <b>Sum langsiktig gjeld</b>     |      | <b>0</b>          | <b>0</b>          |
| <b>Kortsiktig gjeld</b>         |      |                   |                   |
| Sertifikatlån                   |      |                   | 179 634           |
| Leverandørgjeld                 |      | 617 665           | 598 361           |
| Skyldig offentlige avgifter     |      | 1 132 136         | 1 307 817         |
| Annen kortsiktig gjeld          |      | 2 645 932         | 3 729 465         |
| <b>Sum kortsiktig gjeld</b>     |      | <b>4 395 732</b>  | <b>5 815 277</b>  |
| <b>Sum gjeld</b>                |      | <b>4 395 732</b>  | <b>5 815 277</b>  |
| <b>SUM EGENKAPITAL OG GJELD</b> |      | <b>11 167 777</b> | <b>13 401 598</b> |



## Brønnøysundregistrene

### ÅRSREGNSKAP FOR REGNSKAPSÅRET 2022 - GENERELL INFORMASJON

Journalnummer: 2023 520608

#### Enheten

Organisasjonsnummer: 971 427 329  
Organisasjonsform: Stiftelse  
Foretaksnavn: CHRISTIEGÅRDEN DAGSENTER  
Forretningsadresse: Idrettsveien 16  
5052 BERGEN

#### Regnskapsår

Årsregnskapets periode: 01.01.2022 - 31.12.2022

#### Konsern

Morselskap i konsern: Nei

#### Regnskapsregler

Regler for små foretak benyttet: Ja  
Benyttet ved utarbeidelsen av  
årsregnskapet til selskapet: Regnskapslovens alminnelige regler

#### Årsregnskapet fastsatt av kompetent organ

Bekreftet av representant for selskapet: Tom-Ove Koteng Monsen  
Dato for fastsettelse av årsregnskapet: 22.06.2023

#### Grunnlag for avgivelse

År 2022: Årsregnskap er elektronisk innlevert.  
År 2021: Tall er hentet fra elektronisk innlevert årsregnskap fra 2022.

*Det er ikke krav til at årsregnskapet m.v. som sendes til Regnskapsregisteret er undertegnet. Kontrollen på at dette er utført ligger hos revisor/enhetens øverste organ. Sikkerheten ivaretas ved at innsender har rolle/rettighet for innsending av årsregnskapet via Altinn, og ved at det bekreftes at årsregnskapet er fastsatt av kompetent organ.*

Brønnøysundregistrene, 28.06.2023



Organisasjonsnr: 971 427 329  
CHRISTIEGÅRDEN DAGSENTER

## RESULTATREGNSKAP

| Beløp i: NOK                                          | Note | 2022              | 2021              |
|-------------------------------------------------------|------|-------------------|-------------------|
| <b>RESULTATREGNSKAP</b>                               |      |                   |                   |
| <b>Inntekter</b>                                      |      |                   |                   |
| Salgsinntekt                                          | 1    | 302 096           | 186 592           |
| Annen driftsinntekt                                   | 1    | 32 445 674        | 31 485 513        |
| <b>Sum inntekter</b>                                  |      | <b>32 747 770</b> | <b>31 672 105</b> |
| <b>Kostnader</b>                                      |      |                   |                   |
| Varekostnad                                           |      | 954 719           | 697 904           |
| Lønnskostnad                                          | 2    | 26 627 270        | 23 509 490        |
| Avskrivning av driftsmidler og immaterielle eiendeler | 3    | 523 000           | 724 097           |
| Annen driftskostnad                                   | 2    | 5 659 377         | 4 665 760         |
| <b>Sum kostnader</b>                                  |      | <b>33 764 365</b> | <b>29 597 251</b> |
| <b>Driftsresultat</b>                                 |      | <b>-1 016 596</b> | <b>2 074 854</b>  |
| <b>Finansinntekter og finanskostnader</b>             |      |                   |                   |
| Annen renteinntekt                                    |      | 31                |                   |
| Annen finansinntekt                                   |      | 4 000             | 3 862             |
| <b>Sum finansinntekter</b>                            |      | <b>4 031</b>      | <b>3 862</b>      |
| Annen rentekostnad                                    |      | 316               | 659               |
| <b>Sum finanskostnader</b>                            |      | <b>316</b>        | <b>659</b>        |
| <b>Netto finans</b>                                   |      | <b>3 715</b>      | <b>3 203</b>      |
| <b>Ordinært resultat før skattekostnad</b>            |      | <b>-1 012 881</b> | <b>2 078 057</b>  |
| <b>Ordinært resultat etter skattekostnad</b>          |      | <b>-1 012 881</b> | <b>2 078 057</b>  |
| <b>Årsresultat</b>                                    | 4    | <b>-1 012 881</b> | <b>2 078 057</b>  |
| <b>Årsresultat etter minoritetsinteresser</b>         |      | <b>-1 012 881</b> | <b>2 078 057</b>  |
| <b>Totalresultat</b>                                  |      | <b>-1 012 881</b> | <b>2 078 057</b>  |
| <b>Overføringer og disponeringer</b>                  |      |                   |                   |
| Avsatt til annen egenkapital                          |      | -1 012 881        | 2 078 057         |
| <b>Sum overføringer og disponeringer</b>              |      | <b>-1 012 881</b> | <b>2 078 057</b>  |



Organisasjonsnr: 971 427 329  
CHRISTIEGÅRDEN DAGSENTER

## BALANSE

| Beløp i: NOK | Note | 2022 | 2021 |
|--------------|------|------|------|
|--------------|------|------|------|

### BALANSE - EIENDELER

#### Anleggsmidler Immaterielle eiendeler

#### Varige driftsmidler

|                                        |          |                  |                  |
|----------------------------------------|----------|------------------|------------------|
| Tomter, bygninger o.a.<br>fast eiendom | 3        | 2 940 627        | 3 265 627        |
| Maskiner og anlegg                     | 3        | 325 900          | 534 800          |
| Skip og flytende<br>installasjoner     | 3        |                  |                  |
| Driftsløsøre, inventar o.<br>a. utstyr | 3        | 27 400           | 48 900           |
| <b>Sum varige driftsmidler</b>         | <b>3</b> | <b>3 293 927</b> | <b>3 849 327</b> |

#### Finansielle anleggsmidler

|                                          |   |                  |                  |
|------------------------------------------|---|------------------|------------------|
| Andre langsiktige<br>fordringer          | 2 | 2 320 469        | 3 943 899        |
| <b>Sum finansielle<br/>anleggsmidler</b> |   | <b>2 320 469</b> | <b>3 943 899</b> |

|                          |  |                  |                  |
|--------------------------|--|------------------|------------------|
| <b>Sum anleggsmidler</b> |  | <b>5 614 396</b> | <b>7 793 226</b> |
|--------------------------|--|------------------|------------------|

#### Omløpsmidler

##### Varer

#### Fordringer

|                                 |  |                |                |
|---------------------------------|--|----------------|----------------|
| Kundefordringer                 |  | 14 240         |                |
| Andre kortsiktige<br>fordringer |  | 955 365        | 736 094        |
| <b>Sum fordringer</b>           |  | <b>969 605</b> | <b>736 094</b> |

#### Bankinnskudd, kontanter og lignende

|                                                    |  |                  |                  |
|----------------------------------------------------|--|------------------|------------------|
| Bankinnskudd, kontanter o.<br>l.                   |  | 4 583 777        | 4 872 277        |
| <b>Sum bankinnskudd,<br/>kontanter og lignende</b> |  | <b>4 583 777</b> | <b>4 872 277</b> |

|                         |  |                  |                  |
|-------------------------|--|------------------|------------------|
| <b>Sum omløpsmidler</b> |  | <b>5 553 381</b> | <b>5 608 372</b> |
|-------------------------|--|------------------|------------------|

|                      |  |                   |                   |
|----------------------|--|-------------------|-------------------|
| <b>SUM EIENDELER</b> |  | <b>11 167 777</b> | <b>13 401 598</b> |
|----------------------|--|-------------------|-------------------|

### BALANSE - EGENKAPITAL OG GJELD

#### Egenkapital

|                      |  |         |         |
|----------------------|--|---------|---------|
| Innskutt egenkapital |  |         |         |
| Overkurs             |  | 100 000 | 100 000 |



|                                 |          |                   |                   |
|---------------------------------|----------|-------------------|-------------------|
| <b>Sum innskutt egenkapital</b> |          | <b>100 000</b>    | <b>100 000</b>    |
| <b>Opptjent egenkapital</b>     |          |                   |                   |
| Fond                            |          | 135 932           | 135 932           |
| Annen egenkapital               |          | 6 536 113         | 7 350 389         |
| <b>Sum opptjent egenkapital</b> |          | <b>6 672 045</b>  | <b>7 486 321</b>  |
| <b>Sum egenkapital</b>          | <b>4</b> | <b>6 772 045</b>  | <b>7 586 321</b>  |
| <b>Sum langsiktig gjeld</b>     |          | <b>0</b>          | <b>0</b>          |
| <b>Kortsiktig gjeld</b>         |          |                   |                   |
| Sertifikatlån                   |          |                   | 179 634           |
| Leverandørgjeld                 |          | 617 665           | 598 361           |
| Skyldig offentlige avgifter     |          | 1 132 136         | 1 307 817         |
| Annen kortsiktig gjeld          |          | 2 645 932         | 3 729 465         |
| <b>Sum kortsiktig gjeld</b>     |          | <b>4 395 732</b>  | <b>5 815 277</b>  |
| <b>Sum gjeld</b>                |          | <b>4 395 732</b>  | <b>5 815 277</b>  |
| <b>SUM EGENKAPITAL OG GJELD</b> |          | <b>11 167 777</b> | <b>13 401 598</b> |



Organisasjonsnr: 971 427 329  
CHRISTIEGÅRDEN DAGSENTER

NOTEOPPLYSNINGER - SELSKAP - alle poster oppgitt i hele tall

## Note

Antall årsverk i regnskapsåret  
43.00

| <u>Sum</u> | <u>Beløp</u> |
|------------|--------------|
|------------|--------------|

|                                 |                            |                            |
|---------------------------------|----------------------------|----------------------------|
| <u>Balanseført verdi 31.12.</u> | <u>Varige driftsmidler</u> | <u>Immaterielle eiend.</u> |
|---------------------------------|----------------------------|----------------------------|

## Konsernregnskap

Morselskapet sitt navn

Forretningskontor for morselskapet

## Begrunnelse for at datterselskap er utelatt fra konsolideringen

| <u>Samlet beløp - tilknyttet selskap</u> | <u>Årets</u> | <u>Fjorårets</u> |
|------------------------------------------|--------------|------------------|
|------------------------------------------|--------------|------------------|

|                                               |              |                  |
|-----------------------------------------------|--------------|------------------|
| <u>Samlet beløp - foretak i samme konsern</u> | <u>Årets</u> | <u>Fjorårets</u> |
|-----------------------------------------------|--------------|------------------|

|                                               |              |                  |
|-----------------------------------------------|--------------|------------------|
| <u>Samlet beløp - foretak i samme konsern</u> | <u>Årets</u> | <u>Fjorårets</u> |
|-----------------------------------------------|--------------|------------------|

|                                                     |              |                  |
|-----------------------------------------------------|--------------|------------------|
| <u>Samlet beløp - felles kontrollert virksomhet</u> | <u>Årets</u> | <u>Fjorårets</u> |
|-----------------------------------------------------|--------------|------------------|

| <u>Pantstillelse</u> | <u>Beløp</u> |
|----------------------|--------------|
|----------------------|--------------|

|                                  |               |                  |                         |
|----------------------------------|---------------|------------------|-------------------------|
| <u>Beholdning av egne aksjer</u> | <u>Antall</u> | <u>Pålydende</u> | <u>Andel av aksjek.</u> |
|----------------------------------|---------------|------------------|-------------------------|



# Årsregnskap 2022

## Christiegården Dagsenter

Resultatregnskap  
Balanse  
Noter til regnskapet

Org.nr.: 971 427 329



| <b>Resultatregnskap</b>                               |             |                   |                   |
|-------------------------------------------------------|-------------|-------------------|-------------------|
| <b>Christiegården Dagsenter</b>                       |             |                   |                   |
| <b>Driftsinntekter og driftskostnader</b>             | <b>Note</b> | <b>2022</b>       | <b>2021</b>       |
| Salgsinntekt                                          | 1           | 302 096           | 186 592           |
| Annen driftsinntekt                                   | 1           | 32 445 674        | 31 485 513        |
| <b>Sum driftsinntekter</b>                            |             | <b>32 747 770</b> | <b>31 672 105</b> |
| Varekostnad                                           |             | 954 719           | 697 904           |
| Lønnskostnad                                          | 2           | 26 627 270        | 23 509 490        |
| Avskrivning av driftsmidler og immaterielle eiendeler | 3           | 523 000           | 724 097           |
| Annen driftskostnad                                   | 2           | 5 659 377         | 4 665 760         |
| <b>Sum driftskostnader</b>                            |             | <b>33 764 365</b> | <b>29 597 251</b> |
| <b>Driftsresultat</b>                                 |             | <b>-1 016 596</b> | <b>2 074 854</b>  |
| <b>Finansinntekter og finanskostnader</b>             |             |                   |                   |
| Annen renteinntekt                                    |             | 31                | 0                 |
| Annen finansinntekt                                   |             | 4 000             | 3 862             |
| Annen rentekostnad                                    |             | 316               | 659               |
| <b>Resultat av finansposter</b>                       |             | <b>3 715</b>      | <b>3 203</b>      |
| Resultat før skattekostnad                            |             | -1 012 881        | 2 078 057         |
| <b>Årsresultat</b>                                    | <b>4</b>    | <b>-1 012 881</b> | <b>2 078 057</b>  |
| <b>Overføringer</b>                                   |             |                   |                   |
| Avsatt til annen egenkapital                          |             | -1 012 881        | 2 078 057         |
| <b>Sum overføringer</b>                               |             | <b>-1 012 881</b> | <b>2 078 057</b>  |



| <b>Balanse</b>                       |             |                   |                   |
|--------------------------------------|-------------|-------------------|-------------------|
| <b>Christiegården Dagsenter</b>      |             |                   |                   |
| <b>Eiendeler</b>                     | <b>Note</b> | <b>2022</b>       | <b>2021</b>       |
| <b>Anleggsmidler</b>                 |             |                   |                   |
| <b>Varige driftsmidler</b>           |             |                   |                   |
| Tomter, bygninger o.a. fast eiendom  | 3           | 2 940 627         | 3 265 627         |
| Maskiner og anlegg                   | 3           | 325 900           | 534 800           |
| Driftsløsøre, inventar o.a. utstyr   | 3           | 27 400            | 48 900            |
| <b>Sum varige driftsmidler</b>       | <b>3</b>    | <b>3 293 927</b>  | <b>3 849 327</b>  |
| <b>Finansielle anleggsmidler</b>     |             |                   |                   |
| Andre langsiktige fordringer         | 2           | 2 320 469         | 3 943 899         |
| <b>Sum finansielle anleggsmidler</b> |             | <b>2 320 469</b>  | <b>3 943 899</b>  |
| <b>Sum anleggsmidler</b>             |             | <b>5 614 396</b>  | <b>7 793 226</b>  |
| <b>Omløpsmidler</b>                  |             |                   |                   |
| <b>Fordringer</b>                    |             |                   |                   |
| Kundefordringer                      |             | 14 240            | 0                 |
| Andre kortsiktige fordringer         |             | 955 365           | 736 094           |
| <b>Sum fordringer</b>                |             | <b>969 605</b>    | <b>736 094</b>    |
| Bankinnskudd, kontanter o.l.         |             | 4 583 777         | 4 872 277         |
| <b>Sum omløpsmidler</b>              |             | <b>5 553 381</b>  | <b>5 608 372</b>  |
| <b>Sum eiendeler</b>                 |             | <b>11 167 777</b> | <b>13 401 598</b> |
| <b>Christiegården Dagsenter</b>      |             |                   | <b>Side 3</b>     |



| <b>Balanse</b>                  |             |                   |                   |
|---------------------------------|-------------|-------------------|-------------------|
| <b>Christiegården Dagsenter</b> |             |                   |                   |
| <b>Egenkapital og gjeld</b>     | <b>Note</b> | <b>2022</b>       | <b>2021</b>       |
| <b>Egenkapital</b>              |             |                   |                   |
| <b>Innskutt egenkapital</b>     |             |                   |                   |
| Grunnkapital                    |             | 100 000           | 100 000           |
| <b>Sum innskutt egenkapital</b> |             | <b>100 000</b>    | <b>100 000</b>    |
| <b>Opptjent egenkapital</b>     |             |                   |                   |
| Fond                            |             | 135 932           | 135 932           |
| Annen egenkapital               |             | 6 536 113         | 7 350 389         |
| <b>Sum opptjent egenkapital</b> |             | <b>6 672 045</b>  | <b>7 486 321</b>  |
| <b>Sum egenkapital</b>          | <b>4</b>    | <b>6 772 045</b>  | <b>7 586 321</b>  |
| <b>Gjeld</b>                    |             |                   |                   |
| <b>Kortsiktig gjeld</b>         |             |                   |                   |
| Serifikatån                     |             | 0                 | 179 634           |
| Leverandørgjeld                 |             | 617 665           | 598 361           |
| Skyldig offentlige avgifter     |             | 1 132 136         | 1 307 817         |
| Annen kortsiktig gjeld          |             | 2 645 932         | 3 729 465         |
| <b>Sum kortsiktig gjeld</b>     |             | <b>4 395 732</b>  | <b>5 815 277</b>  |
| <b>Sum gjeld</b>                |             | <b>4 395 732</b>  | <b>5 815 277</b>  |
| <b>Sum egenkapital og gjeld</b> |             | <b>11 167 777</b> | <b>13 401 598</b> |



## Balanse

### Christiegården Dagsenter

Bergen , 22.06.2023  
Styret i Christiegården Dagsenter

Per Inge Vannebo  
styreleder

Hans Haugen  
nestleder

Signe Hoprekstad  
styremedlem

Kirsten Ingrid Skram  
styremedlem

Ellisiv Førde Holmstrøm  
styremedlem

Katrin Oppheim  
styremedlem

Tom-Ove Koteng Monsen  
daglig leder



CHRISTIEGÅRDEN DAGSENTER

971 427 329

## Regnskapsprinsipper

Årsregnskapet er satt opp i samsvar med regnskapsloven og NRS 8 - God regnskapskikk for små foretak.

## DRIFTSINNTEKTER

Inntektsføring fra Bergen Kommune skjer månedvis. Tjenester inntektsføres etter hvert som de leveres.

## KLASSIFISERING OG VURDERING AV ANLEGGSMIDLER

Anleggsmidler omfatter eiendeler bestemt til varig eie og bruk. Anleggsmidler er vurdert til anskaffelseskost. Varige driftsmidler balanseføres og avskrives over driftsmidlets økonomiske levetid. Avskrivningsperioden for fast eiendom anskaffet etter 2009 er dekomponert i en del som gjelder råbygget og en del som gjelder faste tekniske installasjoner. Varige driftsmidler nedskrives til gjenvinnbart beløp ved verdifall som forventes ikke å være forbigående. Gjenvinnbart beløp er det høyeste av netto salgsverdi og verdi i bruk. Verdi i bruk er nåverdi av fremtidige kontantstrømmer knyttet til eiendelen. Nedskrivningen reverseres når grunnlaget for nedskrivningen ikke lenger er til stede.

## KLASSIFISERING OG VURDERING AV OMLØPSMIDLER

Omløpsmidler og kortsiktig gjeld omfatter normalt poster som forfaller til betaling innen ett år etter balansedagen, samt poster som knytter seg til varekretsløpet. Omløpsmidler vurderes til laveste verdi av anskaffelseskost og virkelig verdi.

## FORDRINGER

Kundefordringer og andre fordringer oppføres til pålydende etter fradrag for avsetning til forventet tap. Avsetning til tap gjøres på grunnlag av en individuell vurdering av de enkelte fordringene.

### Note1 Driftsinntekter

|                               | ÅR 2022           | ÅR 2021           |
|-------------------------------|-------------------|-------------------|
| Overføring fra Bergen kommune | 32 442 574        | 31 393 088        |
| Salg kantine / matpenger      | 263 912           | 136 593           |
| Salg egne produkter           | 33 600            | 0                 |
| Andre inntekter og gaver      | 7 684             | 142 425           |
| <b>Sum</b>                    | <b>32 747 770</b> | <b>31 672 105</b> |

### Note 2 Lønnskostnader og ytelser, godtgjørelser til daglig leder, styret og revisor

#### LØNNSKOSTNADER

|                    | 2022              | 2021              |
|--------------------|-------------------|-------------------|
| Lønninger          | 18 940 400        | 17 865 562        |
| Arbeidsgiveravgift | 2 823 496         | 3 159 769         |
| Pensjonskostnader  | 2 989 299         | 1 736 436         |
| Andre ytelser      | 1 874 074         | 747 723           |
| <b>Sum</b>         | <b>26 627 270</b> | <b>23 509 490</b> |

Selskapet har i 2022 sysselsatt 43 årsverk.

CHRISTIEGÅRDEN DAGSENTER

SIDE 6



## CHRISTIEGÅRDEN DAGSENER

971 427 329

### PENSJONSFORPLIKTELSE

Årets innbetalte premie og innbetalinger til premiefond kostnadsføres i henhold til god regnskapsskikk for små foretak.

Foretaket har en kommunal pensjonsordning. Pensjonsforpliktelsene er ikke balanseført, selskapet er forpliktet til å betale premier for ikke forsikringsbare ytelser etter at arbeidstakere har fratrudd. Dersom foretaket avvikles eller er under konkursbehandling, vil overføringsavtalens sikringsordning fremme krav om et engangsbeløp (avviklingstilskudd) for fremtidige forventede tilleggspremier. Innestående på premiefond er ikke balanseført som eiendel.

### Egenkapital innskudd KLP

Egenkapitalinnskudd pensjonsordning utgjør kr **2 320 469** og er balanseført under anleggsmidler. Egenkapitaltilskuddet kan bare tilbakebetales i forbindelse med flytting av kundeforholdet fra KLP.

|                            | Daglig leder   | Styret         |
|----------------------------|----------------|----------------|
| Lønn og annen godtgjørelse | 864 939        | 126 000        |
| <b>Sum</b>                 | <b>864 939</b> | <b>126 000</b> |

### REVISOR

Kostnadsført revisjonshonorar for 2022 utgjør kr 44 500 ekskl. mva. Herav er honorar for andre tjenester med kr 6.000 ekskl. mva.

### Note 3 Anleggsmidler

|                                    | Heis             | Bygning, kantine,<br>garasje | Biler            |
|------------------------------------|------------------|------------------------------|------------------|
| Anskaffelseskost pr. 01.01.22      | 1 927 515        | 3 549 005                    | 1 553 923        |
| - Avgang i året                    |                  |                              |                  |
| <b>= Anskaffelseskost 31.12.22</b> | <b>1 927 515</b> | <b>3 549 005</b>             | <b>1 553 923</b> |
| Akkumulerte avskrivninger 31.12.22 | 654 515          | 1 881 378                    | 1 235 523        |
| <b>= Bokført verdi 31.12.22</b>    | <b>1 273 000</b> | <b>1 667 627</b>             | <b>318 400</b>   |
| Årets ordinære avskrivninger       | 38 500           | 286 500                      | 124 900          |
| Økonomisk levetid                  | 50               | 5 - 50                       | 3-10             |

|                                    | Inventar,<br>driftsløsøre,<br>maskiner ol. | Sum              |
|------------------------------------|--------------------------------------------|------------------|
| Anskaffelseskost pr. 01.01.22      | 420 682                                    | 7 451 125        |
| - Avgang i året                    | 54 400                                     | 54 400           |
| <b>= Anskaffelseskost 31.12.22</b> | <b>366 282</b>                             | <b>7 396 725</b> |
| Akkumulerte avskrivninger 31.12.22 | 331 382                                    | 4 102 798        |
| <b>= Bokført verdi 31.12.22</b>    | <b>34 900</b>                              | <b>3 293 927</b> |
| Årets ordinære avskrivninger       | 73 100                                     | 523 000          |
| Økonomisk levetid                  | 3-10                                       |                  |

CHRISTIEGÅRDEN DAGSENER

SIDE 7



CHRISTIEGÅRDEN DAGSENTER

971 427 329

## Note 4 Egenkapital

|                        | Grunnkapital   | Grunnkapital     | Annen            | Sum              |
|------------------------|----------------|------------------|------------------|------------------|
|                        |                | Fond egenkapital |                  |                  |
| Pr. 31.12.2021         | 100 000        | 135 932          | 7 350 389        | 7 586 321        |
| Endringer ført mot EK* |                |                  | 198 605          | 198 605          |
| Pr. 01.01.2022         | 100 000        | 135 932          | 7 548 994        | 7 784 926        |
| Årets underskudd       |                |                  | -1 012 881       | -1 012 881       |
| <b>Pr. 31.12.2022</b>  | <b>100 000</b> | <b>135 932</b>   | <b>6 536 113</b> | <b>6 772 045</b> |

Stiftelsens grunnkapital er kr 235.932

(\*) Korreksjon av feil i tidligere års regnskap tilknyttet "KLP egenkapitaltilskudd" er ført direkte mot egenkapital, totalt kr 198.605,-

CHRISTIEGÅRDEN DAGSENTER

SIDE 8



CHRISTIEGÅRDEN DAGSENTER & AVLASTNING  
MILJØ TRIVSEL TRYGGHET OG MESTRING

## Årsberetning 2022

### 1. Virksomhetens art og lokalisering

Stiftelsen er lokalisert i Bergen kommune med adresse Idrettsveien 16, 5052 Bergen. Virksomheten yter tjenester for mennesker med utviklingshemming.

### 2. Arbeidsmiljø

Ved årets slutt hadde Stiftelsen total 40,5 årsverk. Andel ansatte er 66 % kvinner og 34 % menn.

Sykefravær for 2021, var på 6,3 %, mot 6,1 % i 2022 (Simployer)

AMU, bedriftshelsetjenesten, tillitsvalgte og ledelsen, søker å ivareta ansattes medvirkning i stiftelsen.

Styret består av 6 kvinner og 2 menn.


### 3. Ytre miljø


Stiftelsens virksomhet utøves etter gjeldende lover og forskrifter for dagsentertjenester i Bergen kommune. Stiftelsens virksomhet forurensrer ikke det ytre miljø.

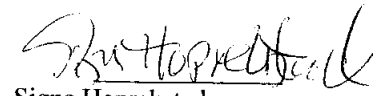
### 4. Forutsetning for fortsatt drift


Regnskapet gir en rettvise oversikt over Stiftelsens økonomiske situasjon pr. 31. 12. 2022. Styret anser at det ikke er noen finansiell risiko med betydning for stiftelsens eierandeler, gjeld, finansielle stilling og resultat. Årsregnskapet for 2022 er satt opp under denne forutsetning og forutsetningen for videre drift er til stede.

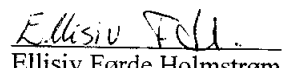
Dato: 22.06.2023


  
Per Inge Vannebo  
Styreleder


  
Hans Haugen  
Nestleder

  
Signe Hoprekstad  
Styremedlem

  
Kirsten Skram  
Styremedlem

  
Ellisiv Førde Holmstrøm  
Ansatte representant

  
Katrin Oppheim  
Ansatte representant

  
Torbjørn Kloteng Monsen



Til styret i Stiftelsen Christiegården Dagsenter

## UAVHENGIG REVISORS BERETNING

### Uttalelse om revisjonen av årsregnskapet 2022

#### Konklusjon

Vi har revidert årsregnskapet for **Stiftelsen Christiegården Dagsenter** som viser et underskudd på kr 1 012 881. Årsregnskapet består av balanse per 31. desember 2022, resultatregnskap for regnskapsåret avsluttet per denne datoen og noter til årsregnskapet, herunder et sammendrag av viktige regnskapsprinsipper.

#### Etter vår mening

- oppfyller årsregnskapet gjeldende lovkrav, og
- gir årsregnskapet et rettviseende bilde av stiftelsens finansielle stilling per 31. desember 2022 og av dets resultat for regnskapsåret avsluttet per denne datoen i samsvar med regnskapslovens regler og god regnskapsskikk i Norge.

#### Grunnlag for konklusjonen

Vi har gjennomført revisjonen i samsvar med International Standards on Auditing (ISA-ene). Våre oppgaver og plikter i henhold til disse standardene er beskrevet nedenfor under "Revisors oppgaver og plikter ved revisjonen av årsregnskapet". Vi er uavhengige av selskapet i samsvar med kravene i relevante lover og forskrifter i Norge og International Code of Ethics for Professional Accountants (inkludert internasjonale uavhengighetsstandarder) utstedt av International Ethics Standards Board for Accountants (IESBA-reglene), og vi har overholdt våre øvrige etiske forpliktelser i samsvar med disse kravene. Innhentet revisjonsbevis er etter vår vurdering tilstrekkelig og hensiktsmessig som grunnlag for vår konklusjon.

#### Øvrig informasjon

Styret (ledelsen) er ansvarlige for øvrig informasjon som er publisert sammen med årsregnskapet. Øvrig informasjon omfatter årsberetning. Vår konklusjon om årsregnskapet ovenfor dekker ikke øvrig informasjon.

I forbindelse med revisjonen av årsregnskapet er det vår oppgave å lese øvrig informasjon. Formålet er å vurdere hvorvidt det foreligger vesentlig inkonsistens mellom den øvrige informasjonen og årsregnskapet og den kunnskap vi har opparbeidet oss under revisjonen av årsregnskapet, eller hvorvidt øvrig informasjon fremstår som vesentlig feil. Vi har plikt til å rapportere dersom øvrig informasjon fremstår som vesentlig feil. Vi har ingenting å rapportere i så henseende.



Revisorgruppen

Revisorgruppen  
Hordaland AS  
Nøstegaten 56,  
N-5011 Bergen  
Tlf.: +47 55 21 07 80

Avdeling Kvam:  
Sandvenvegen 40,  
N-5600 Norheimsund  
Tlf.: +47 56 55 00 70

E-post:  
hordaland@rg.no

Foretaksregisteret  
NO 987 547 502 MVA  
Bank 8580.14.20880

www.rg.no

Medlem av UHY International, en sammenslutning av uavhengige revisjons- og konsultentselskaper.



Statsautoriserte  
revisorer



Stiftelsen Christiegården Dagsenter

## Ledelsens ansvar for årsregnskapet

Styret og daglig leder (ledelsen) er ansvarlig for å utarbeide årsregnskapet og for at det gir et rettviseende bilde i samsvar med regnskapslovens regler og god regnskapsskikk i Norge. Ledelsen er også ansvarlig for slik intern kontroll som den finner nødvendig for å kunne utarbeide et årsregnskap som ikke inneholder vesentlig feilinformasjon, verken som følge av misligheter eller utilsiktede feil.

Ved utarbeidelsen av årsregnskapet må ledelsen ta standpunkt til selskapets evne til fortsatt drift og opplyse om forhold av betydning for fortsatt drift. Forutsetningen om fortsatt drift skal legges til grunn for årsregnskapet så lenge det ikke er sannsynlig at virksomheten vil bli avvirket.

## Revisors oppgaver og plikter ved revisjonen av årsregnskapet

Vårt mål er å oppnå betryggende sikkerhet for at årsregnskapet som helhet ikke inneholder vesentlig feilinformasjon, verken som følge av misligheter eller utilsiktede feil, og å avgi en revisjonsberetning som inneholder vår konklusjon. Betryggende sikkerhet er en høy grad av sikkerhet, men ingen garanti for at en revisjon utført i samsvar med ISA-ene, alltid vil avdekke vesentlig feilinformasjon. Feilinformasjon kan oppstå som følge av misligheter eller utilsiktede feil. Feilinformasjon er å anse som vesentlig dersom den enkeltvis eller samlet med rimelighet kan forventes å påvirke de økonomiske beslutningene som brukerne foretar på grunnlag av årsregnskapet.

For videre beskrivelse av revisors oppgaver og plikter vises det til:  
<https://revisorforeningen.no/revisjonsberetninger>

## Uttalelse om øvrige lovmessige krav

### Konklusjon om forvaltning

Basert på vår revisjon av årsregnskapet som beskrevet ovenfor, og kontrollhandlinger vi har funnet nødvendig i henhold til internasjonal standard for attestasjonsoppdrag (ISAE) 3000 «Attestasjonsoppdrag som ikke er revisjon eller forenklet revisorkontroll av historisk finansiell informasjon», mener vi at stiftelsen er forvaltet i samsvar med lov, stiftelsens formål og vedtektene for øvrig.

Bergen, den 22. juni 2023

**Revisorgruppen Hordaland AS**

Roger Steire

Statsautorisert revisor