



ÅRSREGNSKAPET FOR REGNSKAPSÅRET 2024 - GENERELL INFORMASJON

Enheten

Organisasjonsnummer: 917 990 069
Organisasjonsform: Aksjeselskap
Foretaksnavn: TUNGLAND MASKIN AS
Forretningsadresse: c/o Rasmus Bakka Tungland
Lauvsnesvegen 105
4160 FINNØY

Regnskapsår

Årsregnskapets periode: 01.01.2024 - 31.12.2024

Konsern

Morselskap i konsern: Nei

Regnskapsregler

Regler for små foretak benyttet: Ja
Benyttet ved utarbeidelsen av årsregnskapet til selskapet: Regnskapslovens alminnelige regler

Årsregnskapet fastsatt av kompetent organ

Bekreftet av representant for selskapet: Rasmus Bakka Tungland
Dato for fastsettelse av årsregnskapet: 26.03.2025

Grunnlag for avgivelse

År 2024: Årsregnskapet er elektronisk innlevert
År 2023: Tall er hentet fra elektronisk innlevert årsregnskap fra 2024

Det er ikke krav til at årsregnskapet m.v. som sendes til Regnskapsregisteret er undertegnet. Kontrollen på at dette er utført ligger hos revisor/enhetens øverste organ. Sikkerheten ivaretas ved at innsender har rolle/rettighet for innsending av årsregnskapet via Altinn, og ved at det bekreftes at årsregnskapet er fastsatt av kompetent organ.

Brønnøysundregistrene, 09.04.2026



Resultatregnskap

Beløp i: NOK	Note	2024	2023
RESULTATREKNESKAP			
Inntekter			
Salgsinntekt		4 487 124	3 813 243
Annen driftsinntekt			468 139
Sum inntekter		4 487 124	4 281 382
Kostnader			
Endring i beholdning av varer under tilverking og ferdig tilverka varer		-64 000	
Varekostnad		1 851 737	796 060
Lønnskostnad	1		
Avskrivning av driftsmidler	2	346 495	153 334
Nedskrivning av varige driftsmiddel og immaterielle egedelar	2		
Annen driftskostnad		1 761 704	1 482 670
Sum kostnader		3 895 935	2 432 063
Driftsresultat		591 188	1 849 319
Finansinntekter og finanskostnader			
Anna renteinntekt		1 666	3 468
Sum finansinntekter		1 666	3 468
Annan rentekostnad		18 999	486
Sum finanskostnader		18 999	486
Netto finans		-17 333	2 982
Resultat før skattekostnad		573 855	1 852 301
Skattekostnad på resultat	3	127 776	407 614
Årsresultat		446 079	1 444 687
Årsresultat etter minoritetsinteresser		446 079	1 444 687
Totalresultat		446 079	1 444 687



Resultatregnskap

Beløp i: NOK	Note	2024	2023
Overføringer og disponeringar			
Overført til annen egenkapital	4	446 079	1 444 687
Sum overføringer og disponeringar		446 079	1 444 687



Balanse

Beløp i: NOK	Note	2024	2023
BALANSE - EIGEDELAR			
Anleggsmiddel			
Immaterielle egedelar			
Utsett skattefordel	3		
Varige driftsmiddel			
Maskiner og anlegg	2	2 468 650	1 406 945
Driftsløsøre, inventar o.a utstyr	2		
Sum varige driftsmiddel		2 468 650	1 406 945
Finansielle anleggsmiddel			
Andre langsiktige fordringer	5	946 592	930 662
Sum finansielle anleggsmiddel		946 592	930 662
Sum anleggsmiddel		3 415 242	2 337 607
Omløpsmiddel			
Varer			
Sum varer		64 000	
Krav			
Kundefordringer		225 284	133 619
Andre kortsiktige fordringer		144 980	364 150
Sum krav		370 264	497 769
Bankinnskot, kontantar og liknande			
Bankinnskudd		601 956	713 227
Sum bankinnskot, kontantar og liknande		601 956	713 227
Sum omløpsmiddel		1 036 220	1 210 996
SUM EIGEDELAR		4 451 461	3 548 603

BALANSE - EIGENKAPITAL OG GJELD



Balanse

Beløp i: NOK	Note	2024	2023
Eigenkapital			
Innskoten egenkapital			
Aksjekapital	4, 6	100 000	100 000
Behaldning av egne aksjar	4, 6		
Overkurs	4		
Annan innskoten egenkapital	4		
Sum innskoten egenkapital		100 000	100 000
Opptent egenkapital			
Annen egenkapital	4	2 588 454	2 142 375
Udisponert resultat	4		
Udekt tap	4		
Sum opptent egenkapital		2 588 454	2 142 375
Sum egenkapital		2 688 454	2 242 375
Gjeld			
Langsiktig gjeld			
Utsett skatt	3	82 202	36 830
Sum avsetjingar for plikter		82 202	36 830
Anna langsiktig gjeld			
Gjeld til kredittinstitusjonar		773 332	
Langsiktig konserngjeld	5		
Sum anna langsiktig gjeld		773 332	
Sum langsiktig gjeld		855 534	36 830
Kortsiktig gjeld			
Leverandørgjeld		241 687	575 277
Betalbar skatt	3	82 404	374 058
Annen kortsiktig gjeld		583 382	320 063
Sum kortsiktig gjeld		907 473	1 269 398
Sum gjeld		1 763 007	1 306 228
SUM EIGENKAPITAL OG GJELD		4 451 461	3 548 603



Brønnøysundregistrene

ÅRSREGNSKAP FOR REGNSKAPSÅRET 2024 - GENERELL INFORMASJON

Journalnummer: 2025 443671

Enheten

Organisasjonsnummer: 917 990 069
Organisasjonsform: Aksjeselskap
Foretaksnavn: TUNGLAND MASKIN AS
Forretningsadresse: c/o Rasmus Bakka Tungland
Lauvsnesvegen 105
4160 FINNØY

Regnskapsår

Årsregnskapets periode: 01.01.2024 - 31.12.2024

Konsern

Morselskap i konsern: Nei

Regnskapsregler

Regler for små foretak benyttet: Ja
Benyttet ved utarbeidelsen av
årsregnskapet til selskapet: Regnskapslovens alminnelige regler

Årsregnskapet fastsatt av kompetent organ

Bekreftet av representant for selskapet: Rasmus Bakka Tungland
Dato for fastsettelse av årsregnskapet: 26.03.2025

Revisjon

Selskapet har besluttet at årsregnskapet
ikke skal revideres: Ja
Årsregnskapet er utarbeidet av ekstern
autorisert regnskapsfører: Ja
Ekstern autorisert regnskapsfører har i
løpet av regnskapsåret bistått ved den
løpende regnskapsføringen eller utført
andre tjenester for selskapet enn å
utarbeide årsregnskapet: Ja

Grunnlag for avgivelse

År 2024: Årsregnskap er elektronisk innlevert.
År 2023: Tall er hentet fra elektronisk innlevert årsregnskap fra 2024.

Det er ikke krav til at årsregnskapet m.v. som sendes til Regnskapsregisteret er undertegnet. Kontrollen på at dette er utført ligger hos revisor/enhetens øverste organ. Sikkerheten ivaretas ved at innsender har rolle/rettighet for innsending av årsregnskapet via Altinn, og ved at det bekreftes at årsregnskapet er fastsatt av kompetent organ.

Brønnøysundregistrene, 19.05.2025

Brønnøysundregistrene
Postadresse: Postboks 900, 8910 Brønnøysund
Telefon: 75 00 75 00
E-post: firmapost@brreg.no Internett: www.brreg.no
Organisasjonsnummer: 974 760 673



Organisasjonsnr: 917 990 069
TUNGLAND MASKIN AS

RESULTATREGNSKAP

Beløp i: NOK	Note	2024	2023
RESULTATREKNESKAP			
Inntekter			
Salgsinntekt		4 487 124	3 813 243
Annen driftsinntekt			468 139
Sum inntekter		4 487 124	4 281 382
Kostnader			
Endring i beholdning av varer under tilverking og ferdig tilverka varer		-64 000	
Varekostnad		1 851 737	796 060
Lønnskostnad	1		
Avskrivning av driftsmidler	2	346 495	153 334
Nedskrivning av varige driftsmiddel og immaterielle eigedelar	2		
Annen driftskostnad		1 761 704	1 482 670
Sum kostnader		3 895 935	2 432 063
Driftsresultat		591 188	1 849 319
Finansinntekter og finanskostnader			
Anna renteinntekt		1 666	3 468
Sum finansinntekter		1 666	3 468
Annan rentekostnad		18 999	486
Sum finanskostnader		18 999	486
Netto finans		-17 333	2 982
Resultat før skattekostnad		573 855	1 852 301
Skattekostnad på resultat	3	127 776	407 614
Årsresultat		446 079	1 444 687
Årsresultat etter minoritetsinteresser		446 079	1 444 687
Totalresultat		446 079	1 444 687
Overføringer og disponeringar			
Overført til annen egenkapital	4	446 079	1 444 687
Sum overføringer og disponeringar		446 079	1 444 687



Organisasjonsnr: 917 990 069
TUNGLAND MASKIN AS

BALANSE

Beløp i: NOK	Note	2024	2023
BALANSE - EIGEDELAR			
Anleggsmiddel			
Immaterielle egedelar			
Utsett skattefordel	3		
Varige driftsmiddel			
Maskiner og anlegg	2	2 468 650	1 406 945
Driftsløsøre, inventar o. a utstyr	2		
Sum varige driftsmiddel		2 468 650	1 406 945
Finansielle anleggsmiddel			
Andre langsiktige fordringer	5	946 592	930 662
Sum finansielle anleggsmiddel		946 592	930 662
Sum anleggsmiddel		3 415 242	2 337 607
Omløpsmiddel			
Varer			
Sum varer		64 000	
Krav			
Kundefordringer		225 284	133 619
Andre kortsiktige fordringer		144 980	364 150
Sum krav		370 264	497 769
Bankinnskott, kontantar og liknande			
Bankinnskudd		601 956	713 227
Sum bankinnskott, kontantar og liknande		601 956	713 227
Sum omløpsmiddel		1 036 220	1 210 996
SUM EIGEDELAR		4 451 461	3 548 603
BALANSE - EIGENKAPITAL OG GJELD			
Eigenkapital			
Innskoten eigenkapital			
Aksjekapital	4, 6	100 000	100 000
Behaldning av egne aksjar	4, 6		
Overkurs	4		
Annan innskoten eigenkapital	4		



Sum innskoten egenkapital		100 000	100 000
Opptent egenkapital			
Annen egenkapital	4	2 588 454	2 142 375
Udisponert resultat	4		
Udekt tap	4		
Sum opptent egenkapital		2 588 454	2 142 375
Sum egenkapital		2 688 454	2 242 375
Gjeld			
Langsiktig gjeld			
Utsett skatt	3	82 202	36 830
Sum avsetjinger for plikter		82 202	36 830
Anna langsiktig gjeld			
Gjeld til kredittinstitusjonar		773 332	
Langsiktig konserngjeld	5		
Sum anna langsiktig gjeld		773 332	
Sum langsiktig gjeld		855 534	36 830
Kortsiktig gjeld			
Leverandørgjeld		241 687	575 277
Betalbar skatt	3	82 404	374 058
Annen kortsiktig gjeld		583 382	320 063
Sum kortsiktig gjeld		907 473	1 269 398
Sum gjeld		1 763 007	1 306 228
SUM EIGENKAPITAL OG GJELD		4 451 461	3 548 603



Organisasjonsnr: 917 990 069
TUNGLAND MASKIN AS

NOTEOPPLYSNINGER - SELSKAP - alle poster oppgitt i hele tall

Note

Tal på årsverk i regnskapsåret
0.00

Sum _____ Beløp

Balanseført verdi 31.12. _____ Varige driftsmiddel Immaterielle eigned.

Konsernregnskap

Morselskapet sitt navn

Forretningskontor for morselskapet

Grunn til at dotterselskap ikke er tatt med i konsolideringa

Samla beløp - tilknytt selskap _____ Årets _____ Fjorårets

Samla beløp - føretak i samme konsern _____ Årets _____ Fjorårets

Samla beløp - føretak i samme konsern _____ Årets _____ Fjorårets

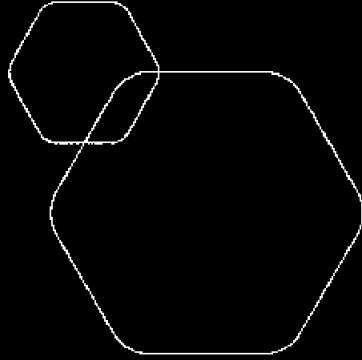
Samla beløp - felles kontrollert verksemd _____ Årets _____ Fjorårets

Pantstillinger _____ Beløp

Behaldning av egne aksjar _____ Tal på aksjar Pålydande _____ Andel av aksjek.

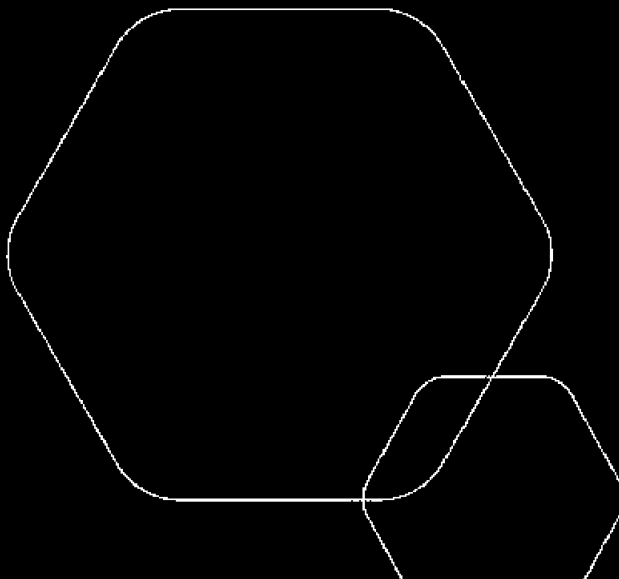


BankID Signing
Rasmus Bakka Tungland
2025-04-03



Årsregnskap 2024 Tungland Maskin AS

Resultatregnskap
Balanse
Noter til regnskapet



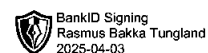
Org.nr.: 917 990 069



RESULTATREGNSKAP

TUNGLAND MASKIN AS

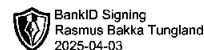
DRIFTSINNEKTER OG DRIFTSKOSTNADER	Note	2024	2023
Salgsinntekt		4 487 124	3 813 243
Annen driftsinntekt		0	468 139
Sum driftsinntekter		4 487 124	4 281 382
Varekostnad		-1 851 737	-796 060
End. beh. varer u.tilv. og ferdigvarer		64 000	0
Avskrivning av driftsmidler	2	-346 495	-153 334
Annen driftskostnad		-1 761 704	-1 482 670
Sum driftskostnader		-3 895 935	-2 432 063
Driftsresultat		591 188	1 849 319
FINANSINNEKTER OG FINANSKOSTNADER			
Annen renteinntekt		1 666	3 468
Annen rentekostnad		-18 999	-486
Resultat av finansposter		-17 333	2 982
Resultat før skattekostnad		573 855	1 852 301
Skattekostnad på resultat	3	-127 776	-407 614
Årsresultat		446 079	1 444 687
OVERFØRINGER			
Overført til annen egenkapital	4	446 079	1 444 687
Sum overføringer		446 079	1 444 687



BALANSE

TUNGLAND MASKIN AS

EIENDELER	Note	2024	2023
ANLEGGSMIDLER			
VARIGE DRIFTSMIDLER			
Maskiner og anlegg	2	2 468 650	1 406 945
Sum varige driftsmidler		2 468 650	1 406 945
FINANSIELLE ANLEGGSMIDLER			
Andre langsiktige fordringer	5	946 592	930 662
Sum finansielle anleggsmidler		946 592	930 662
Sum anleggsmidler		3 415 242	2 337 607
OMLØPSMIDLER			
Varelager		64 000	0
FORDRINGER			
Kundefordringer		225 284	133 619
Andre kortsiktige fordringer		144 980	364 150
Sum fordringer		370 264	497 769
Bankinnskudd		601 956	713 227
Sum omløpsmidler		1 036 220	1 210 996
Sum eiendeler		4 451 461	3 548 603



BALANSE

TUNGLAND MASKIN AS

EGENKAPITAL OG GJELD	Note	2024	2023
EGENKAPITAL			
INNSKUTT EGENKAPITAL			
Aksjekapital	4, 6	100 000	100 000
Sum innskutt egenkapital		100 000	100 000
OPPTJENT EGENKAPITAL			
Annen egenkapital	4	2 588 454	2 142 375
Sum opptjent egenkapital		2 588 454	2 142 375
Sum egenkapital		2 688 454	2 242 375
GJELD			
AVSETNING FOR FORPLIKTELSER			
Utsatt skatt	3	82 202	36 830
Sum avsetning for forpliktelser		82 202	36 830
ANNEN LANGSIKTIG GJELD			
Gjeld til kredittinstitusjoner		773 332	0
Sum annen langsiktig gjeld		773 332	0
KORTSIKTIG GJELD			
Leverandørgjeld		241 687	575 277
Betalbar skatt	3	82 404	374 058
Annen kortsiktig gjeld		583 382	320 063
Sum kortsiktig gjeld		907 473	1 269 398
Sum gjeld		1 763 007	1 306 228
Sum egenkapital og gjeld		4 451 461	3 548 603

Styret i Tungland Maskin AS

Rasmus Bakka Tungland
styreleder/daglig leder



TUNGLAND MASKIN AS

REGNSKAPSPRINSIPPER

Årsregnskapet er satt opp i samsvar med regnskapsloven og NRS 8 - God regnskapsskikk for små foretak.

SALGSINTEKTER

Inntektsføring ved salg av varer skjer på leveringstidspunktet. Tjenester inntektsføres etter hvert som de leveres.

KLASSIFISERING OG VURDERING AV BALANSEPOSTER

Omløpsmidler og kortsiktig gjeld omfatter normalt poster som forfaller til betaling innen ett år etter balansedagen, samt poster som knytter seg til varekretsløpet. For andre poster enn kundefordringer omfattes poster som forfaller til betaling innen ett år etter transaksjonsdagen. Anleggsmidler er eiendeler bestemt til varig eie og bruk. Langsiktig gjeld er gjeld som forfaller senere enn ett år etter transaksjonsdagen.

Anleggsmidler vurderes til anskaffelseskost. Varige anleggsmidler avskrives etter en fornuftig avskrivningsplan. Anleggsmidlene nedskrives til virkelig verdi ved verdifall som ikke forventes å være forbigående. Langsiktig gjeld med unntak av andre avsetninger balanseføres til nominelt beløp på etableringstidspunktet.

Omløpsmidler vurderes til laveste av anskaffelseskost og virkelig verdi. Kortsiktig gjeld balanseføres til nominelt beløp på etableringstidspunktet.

VARIGE DRIFTSMIDLER

Varige driftsmidler balanseføres og avskrives over driftsmidlenes levetid. Direkte vedlikehold av driftsmidler kostnadsføres løpende under driftskostnader, mens påkostninger eller forbedringer tillegges driftsmidlets kostpris og avskrives i takt med driftsmidlet.

VARER

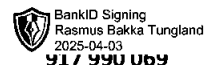
Lager av innkjøpte varer er verdsatt til laveste av anskaffelseskost etter FIFO- prinsippet og virkelig verdi. Det foretas nedskrivning for påregnelig ukurans.

FORDRINGER

Kundefordringer og andre fordringer oppføres til pålydende etter fradrag for avsetning til forventet tap. Avsetning til tap gjøres på grunnlag av en individuell vurdering av de enkelte fordringene.

SKATT

Skattekostnaden i resultatregnskapet omfatter både periodens betalbare skatt og endring i utsatt skatt. Utsatt skatt er beregnet med 22 % på grunnlag av de midlertidige forskjeller som eksisterer mellom regnskapsmessige og skattemessige verdier, samt ligningsmessig underskudd til fremføring ved utgangen av regnskapsåret. Skatteøkende og skattereduserende midlertidige forskjeller som reverserer eller kan reverseres i samme periode er utlignet og nettoført.



TUNGLAND MASKIN AS

Note 1 Lønnskostnader

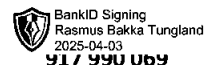
Tungland Maskin AS har ikke hatt lønns- eller personalkostnader i 2024 og det foreligger heller ingen slike forpliktelser.

Note 2 Anleggsmidler

	Maskiner og anlegg	Sum
Anskaffelseskost pr. 01.01.24	1 724 169	1 724 169
Tilgang kjøpte driftsmidler	1 408 200	1 408 200
Anskaffelseskost 31.12.24	3 132 369	3 132 369
Akkumulerte avskrivninger 31.12.24	663 719	663 719
Av- og nedskrivninger pr. 31.12.24	663 719	663 719
Bokført verdi 31.12.24	2 468 650	2 468 650
Årets ordinære avskrivninger	346 495	346 495
Økonomisk levetid	4-10 år	
Avskrivningsplan	saldo 0-50%	

Note 3 Skatt

Årets skattegrunnlag	2024	2023	
Betalbar skatt	82 404	374 058	
Endring i utsatt skatt	45 372	33 556	
Sum skattekostnad	127 776	407 614	
Beregning av årets skattegrunnlag:	2024	2023	
Ordinært resultat før skattekostnad	573 855	1 852 301	
Permanente forskjeller	6 944	486	
Endring i midlertidige forskjeller	-206 236	-152 525	
Årets skattegrunnlag	374 563	1 700 262	
Betalbar skatt i balansen:	2024	2023	
Betalbar skatt på årets resultat	82 404	374 058	
Oversikt over midlertidige forskjeller:	2024	2023	Endring
Varige driftsmidler	373 645	167 409	-206 236
Utsatt skatt (22 %)	82 202	36 830	-45 372



TUNGLAND MASKIN AS

Note 4 Egenkapital

	Aksjekapital	Annen egenkapital	Sum egenkapital
Pr. 31.12.2023	100 000	2 142 375	2 242 375
Årets resultat		446 079	446 079
Pr 31.12.2024	100 000	2 588 454	2 688 454

Note 5 Langsiktig fordring (forskuddsleasing)

	2024
Fordringer med forfall > 1 år	946 592

Forskuddsleasing gjelder tre leasingavtaler som strekker seg over henholdsvis 5, 7 og 7 år.

Note 6 Aksjonærer

AKSJEKAPITALEN I TUNGLAND MASKIN AS PR. 31.12 BESTÅR AV:

	Antall	Pålydende	Bokført
Ordinære aksjer	100	1 000,0	100 000
Sum	100		100 000

EIERSTRUKTUR

De største aksjonærene i % pr. 31.12 var:

	Ordinære	Eierandel	Stemmeandel
Rasmus Bakka Tungland	100	100,0	100,0

AKSJER EIET AV MEDLEMMER I STYRET OG DAGLIG LEDER:

Navn	Verv	Ordinære
Rasmus Bakka Tungland	styreleder/daglig leder	100
Totalt antall aksjer		100