



ÅRSREGNSKAPET FOR REGNSKAPSÅRET 2023 - GENERELL INFORMASJON

Enheten

Organisasjonsnummer: 813 937 972
Organisasjonsform: Aksjeselskap
Foretaksnavn: KRALIN & CO AS
Forretningsadresse: Jegeråsen 48
1362 HOSLE

Regnskapsår

Årsregnskapets periode: 01.01.2023 - 31.12.2023

Konsern

Morselskap i konsern: Nei

Regnskapsregler

Regler for små foretak benyttet: Ja
Benyttet ved utarbeidelsen av årsregnskapet til selskapet: Regnskapslovens alminnelige regler

Årsregnskapet fastsatt av kompetent organ

Bekreftet av representant for selskapet: Manfred Horst Kraus
Dato for fastsettelse av årsregnskapet: 22.05.2024

Grunnlag for avgivelse

År 2023: Årsregnskapet er elektronisk innlevert
År 2022: Tall er hentet fra elektronisk innlevert årsregnskap fra 2023

Det er ikke krav til at årsregnskapet m.v. som sendes til Regnskapsregisteret er undertegnet. Kontrollen på at dette er utført ligger hos revisor/enhetens øverste organ. Sikkerheten ivaretas ved at innsender har rolle/rettighet for innsending av årsregnskapet via Altinn, og ved at det bekreftes at årsregnskapet er fastsatt av kompetent organ.

Brønnøysundregistrene, 05.06.2025



Resultatregnskap

Beløp i: NOK	Note	2023	2022
RESULTATREGNSKAP			
Inntekter			
Aksjeutbytte andre selskaper		441 252	384 124
Gevinst ved salg aksjer/fond		144 667	478 780
Returprovisjoner og andre finansinntekter		25 341	22 832
Verdiendring verdipapirer		335 153	-760 714
Tap ved salg av aksjer/fond		-11 130	-290 779
Forvaltningshonorarer og andre finanskostnader		-57 295	-62 916
Sum inntekter		877 988	-228 675
Kostnader			
Lønnskostnad	1		
Annen driftskostnad	1	116 180	101 552
Sum kostnader		116 180	101 552
Driftsresultat		761 808	-330 227
Finansinntekter og finanskostnader			
Annen renteinntekt		135 889	40 512
Sum finansinntekter		135 889	40 512
Netto finans		135 889	40 512
Ordinært resultat før skattekostnad	2	897 697	-289 715
Skattekostnad på resultat	2		
Ordinært resultat etter skattekostnad		897 697	-289 713
Årsresultat	3	897 697	-289 715
Årsresultat etter minoritetsinteresser		897 697	-289 713
Totalresultat		897 697	-289 713
Overføringer og disponeringer			
Avsatt til annen egenkapital		897 697	-289 715
Sum overføringer og disponeringer		897 697	-289 715



Resultatregnskap

Beløp i: NOK	Note	2023	2022
---------------------	-------------	-------------	-------------



Balanse

Beløp i: NOK	Note	2023	2022
BALANSE - EIENDELER			
Anleggsmidler			
Immaterielle eiendeler			
Utsatt skattefordel	2		
Finansielle anleggsmidler			
Investeringer i aksjer og andeler	4	802 728	834 973
Sum finansielle anleggsmidler		802 728	834 973
Sum anleggsmidler		802 728	834 973
Omløpsmidler			
Varer			
Fordringer			
Andre kortsiktige fordringer		641	7 977
Sum fordringer		641	7 977
Investeringer			
Markedsbaserte aksjer	4	5 872 290	5 160 543
Andre markedsbaserte finansielle instrumenter	4	1 775 477	1 645 477
Sum investeringer		7 647 767	6 806 019
Bankinnskudd, kontanter og lignende			
Bankinnskudd, kontanter o.l.		4 570 199	4 647 046
Sum bankinnskudd, kontanter og lignende		4 570 199	4 647 046
Sum omløpsmidler		12 218 607	11 461 042
SUM EIENDELER		13 021 335	12 296 015

BALANSE - EGENKAPITAL OG GJELD

Egenkapital

Innskutt egenkapital



Balanse

Beløp i: NOK	Note	2023	2022
Aksjekapital	5	463 050	463 050
Beholdning av egne aksjer	5		
Overkurs		1 246 346	1 246 346
Sum innskutt egenkapital		1 709 396	1 709 396
Opptjent egenkapital			
Annen egenkapital		11 311 939	10 414 243
Sum opptjent egenkapital		11 311 939	10 414 243
Sum egenkapital	3	13 021 335	12 123 639
Gjeld			
Langsiktig gjeld			
Utsatt skatt	2		
Annen langsiktig gjeld			
Sum langsiktig gjeld		0	0
Kortsiktig gjeld			
Betalbar skatt	2		
Annen kortsiktig gjeld			172 376
Sum kortsiktig gjeld			172 376
Sum gjeld		0	172 376
SUM EGENKAPITAL OG GJELD		13 021 335	12 296 015



Brønnøysundregistrene

ÅRSREGNSKAP FOR REGNSKAPSÅRET 2023 - GENERELL INFORMASJON

Journalnummer: 2024 434030

Enheten

Organisasjonsnummer: 813 937 972
Organisasjonsform: Aksjeselskap
Foretaksnavn: KRALIN & CO AS
Forretningsadresse: Jegeråsen 48
1362 HOSLE

Regnskapsår

Årsregnskapets periode: 01.01.2023 - 31.12.2023

Konsern

Morselskap i konsern: Nei

Regnskapsregler

Regler for små foretak benyttet: Ja
Benyttet ved utarbeidelsen av
årsregnskapet til selskapet: Regnskapslovens alminnelige regler

Årsregnskapet fastsatt av kompetent organ

Bekreftet av representant for selskapet: Manfred Horst Kraus
Dato for fastsettelse av årsregnskapet: 22.05.2024

Revisjon

Selskapet har besluttet at årsregnskapet
ikke skal revideres: Ja

Grunnlag for avgivelse

År 2023: Årsregnskap er elektronisk innlevert.
År 2022: Tall er hentet fra elektronisk innlevert årsregnskap fra 2023.

Det er ikke krav til at årsregnskapet m.v. som sendes til Regnskapsregisteret er undertegnet. Kontrollen på at dette er utført ligger hos revisor/enhetens øverste organ. Sikkerheten ivaretas ved at innsender har rolle/rettighet for innsending av årsregnskapet via Altinn, og ved at det bekreftes at årsregnskapet er fastsatt av kompetent organ.

Brønnøysundregistrene, 25.05.2024



Organisasjonsnr: 813 937 972
KRALIN & CO AS

RESULTATREGNSKAP

Beløp i: NOK	Note	2023	2022
RESULTATREGNSKAP			
Inntekter			
Aksjeutbytte andre selskaper		441 252	384 124
Gevinst ved salg aksjer/fond		144 667	478 780
Returprovisjoner og andre finansinntekter		25 341	22 832
Verdiendring verdipapirer		335 153	-760 714
Tap ved salg av aksjer/fond		-11 130	-290 779
Forvaltningshonorarer og andre finanskostnader		-57 295	-62 916
Sum inntekter		877 988	-228 675
Kostnader			
Lønnskostnad	1		
Annen driftskostnad	1	116 180	101 552
Sum kostnader		116 180	101 552
Driftsresultat		761 808	-330 227
Finansinntekter og finanskostnader			
Annen renteinntekt		135 889	40 512
Sum finansinntekter		135 889	40 512
Netto finans		135 889	40 512
Ordinært resultat før skattekostnad			
skattekostnad	2	897 697	-289 715
Skattekostnad på resultat	2		
Ordinært resultat etter skattekostnad		897 697	-289 713
Årsresultat	3	897 697	-289 715
Årsresultat etter minoritetsinteresser		897 697	-289 713
Totalresultat		897 697	-289 713
Overføringer og disponeringer			
Avsatt til annen egenkapital		897 697	-289 715
Sum overføringer og disponeringer		897 697	-289 715



Organisasjonsnr: 813 937 972
KRALIN & CO AS

BALANSE

Beløp i: NOK	Note	2023	2022
BALANSE - EIENDELER			
Anleggsmidler			
Immaterielle eiendeler			
Utsatt skattefordel	2		
Finansielle anleggsmidler			
Investeringer i aksjer og andeler	4	802 728	834 973
Sum finansielle anleggsmidler		802 728	834 973
Sum anleggsmidler		802 728	834 973
Omløpsmidler			
Varer			
Fordringer			
Andre kortsiktige fordringer		641	7 977
Sum fordringer		641	7 977
Investeringer			
Markedsbaserte aksjer	4	5 872 290	5 160 543
Andre markedsbaserte finansielle instrumenter	4	1 775 477	1 645 477
Sum investeringer		7 647 767	6 806 019
Bankinnskudd, kontanter og lignende			
Bankinnskudd, kontanter o. l.		4 570 199	4 647 046
Sum bankinnskudd, kontanter og lignende		4 570 199	4 647 046
Sum omløpsmidler		12 218 607	11 461 042
SUM EIENDELER		13 021 335	12 296 015
BALANSE - EGENKAPITAL OG GJELD			
Egenkapital			
Innskutt egenkapital			
Aksjekapital	5	463 050	463 050
Beholdning av egne aksjer	5		
Overkurs		1 246 346	1 246 346
Sum innskutt egenkapital		1 709 396	1 709 396



Opptjent egenkapital			
Annen egenkapital		11 311 939	10 414 243
Sum opptjent egenkapital		11 311 939	10 414 243
Sum egenkapital	3	13 021 335	12 123 639
Gjeld			
Langsiktig gjeld			
Utsatt skatt	2		
Annen langsiktig gjeld			
Sum langsiktig gjeld		0	0
Kortsiktig gjeld			
Betalbar skatt	2		
Annen kortsiktig gjeld			172 376
Sum kortsiktig gjeld			172 376
Sum gjeld		0	172 376
SUM EGENKAPITAL OG GJELD		13 021 335	12 296 015



Organisasjonsnr: 813 937 972
KRALIN & CO AS

NOTEOPPLYSNINGER - SELSKAP - alle poster oppgitt i hele tall

Note

1

Antall årsverk i regnskapsåret
0.00

Sum Beløp

Balanseført verdi 31.12. Varige driftsmidler Immaterielle eiend.

Konsernregnskap

Morselskapet sitt navn

Forretningskontor for morselskapet

Begrunnelse for at datterselskap er utelatt fra konsolideringen

Samlet beløp - tilknyttet selskap Årets Fjorårets

Samlet beløp - foretak i samme konsern Årets Fjorårets


Samlet beløp - foretak i samme konsern Årets Fjorårets


Samlet beløp - felles kontrollert virksomhet Årets Fjorårets

Pantstillelse Beløp

Beholdning av egne aksjer Antall Pålydende Andel av aksjek.



 BankID Signing
Manfred Horst Kraus
2024-05-21

 BankID Signing
Liv Torhild Lindflaten Kraus
2024-05-21

Årsregnskap 2023 Kralin & Co AS

**Resultatregnskap
Balanse
Noter til regnskapet**

Org.nr.: 813 937 972



BankID Signing
Manfred Horst Kraus
2024-05-21

BankID Signing
Liv Torhild Lindflaten Kraus
2024-05-21

Resultatregnskap

Kralin & Co AS

Driftsinntekter og driftskostnader	Note	2023	2022
Aksjeutbytte andre selskaper		441 252	384 124
Gevinst ved salg aksjer/fond		144 667	478 780
Returprovisjoner og andre finansinntekter		25 341	22 832
Verdiendring verdipapirer		335 153	-760 714
Tap ved salg av aksjer/fond		-11 130	-290 779
Forvaltningshonorarer og andre finanskostnader		-57 295	-62 916
Sum driftsinntekter		877 988	-228 675
Annen driftskostnad	1	116 180	101 552
Sum driftskostnader		116 180	101 552
Driftsresultat		761 808	-330 227
Finansinntekter og finanskostnader			
Annen renteinntekt		135 889	40 512
Resultat av finansposter		135 889	40 512
Resultat før skattekostnad	2	897 697	-289 715
Årsresultat	3	897 697	-289 715
Overføringer			
Avsatt til annen egenkapital		897 697	-289 715
Sum overføringer		897 697	-289 715



Balanse

Kralin & Co AS

Eiendeler	Note	2023	2022
Anleggsmidler			
Finansielle anleggsmidler			
Investeringer i aksjer og andeler	4	802 728	834 973
Sum finansielle anleggsmidler		802 728	834 973
Sum anleggsmidler		802 728	834 973
Omløpsmidler			
Fordringer			
Andre kortsiktige fordringer		641	7 977
Sum fordringer		641	7 977
Investeringer			
Markedsbaserte aksjer	4	5 872 290	5 160 543
Andre markedsbaserte finansielle instrumenter	4	1 775 477	1 645 477
Sum investeringer		7 647 767	6 806 019
Bankinnskudd, kontanter o.l.		4 570 199	4 647 046
Sum omløpsmidler		12 218 607	11 461 042
Sum eiendeler		13 021 335	12 296 015

Kralin & Co AS

Side 3



Balanse

Kralin & Co AS

Egenkapital og gjeld	Note	2023	2022
Egenkapital			
Innskutt egenkapital			
Aksjekapital	5	463 050	463 050
Overkurs		1 246 346	1 246 346
Sum innskutt egenkapital		1 709 396	1 709 396
Opptjent egenkapital			
Annen egenkapital		11 311 939	10 414 243
Sum opptjent egenkapital		11 311 939	10 414 243
Sum egenkapital	3	13 021 335	12 123 639
Gjeld			
Kortsiktig gjeld			
Annen kortsiktig gjeld		0	172 376
Sum kortsiktig gjeld		0	172 376
Sum gjeld		0	172 376
Sum egenkapital og gjeld		13 021 335	12 296 015

Styret i Kralin & Co AS

Manfred Horst Kraus
styreleder

Liv Torhild Lindflaten Kraus
styremedlem/daglig leder



Regnskapsprinsipper

BankID Signing
Manfred Horst Kraus
2024-05-21

BankID Signing
Liv Torhild Lindflaten Kraus
2024-05-21

Årsregnskapet er satt opp i samsvar med regnskapsloven og NRS 8 - God regnskapsskikk for små foretak.

Skatt

Skattekostnaden i resultatregnskapet omfatter både periodens betalbare skatt og endring i utsatt skatt. Utsatt skatt er beregnet med 22 % på grunnlag av de midlertidige forskjeller som eksisterer mellom regnskapsmessige og skattemessige verdier, samt ligningsmessig underskudd til fremføring ved utgangen av regnskapsåret. Skatteøkende og skattereduserende midlertidige forskjeller som reverserer eller kan reverseres i samme periode er utlignet og nettoført.

Klassifisering og vurdering av anleggsmidler

Anleggsmidler omfatter eiendeler bestemt til varig eie og bruk. Anleggsmidler er vurdert til anskaffelseskost. Varige driftsmidler balanseføres og avskrives over driftsmidlets økonomiske levetid. Avskrivningsperioden for fast eiendom anskaffet etter 2009 er dekomponert i en del som gjelder råbygget og en del som gjelder faste tekniske installasjoner. Varige driftsmidler nedskrives til gjenvinnbart beløp ved verdifall som forventes ikke å være forbigående. Gjenvinnbart beløp er det høyeste av netto salgsverdi og verdi i bruk. Verdi i bruk er nåverdi av fremtidige kontantstrømmer knyttet til eiendelen. Nedskrivningen reverseres når grunnlaget for nedskrivningen ikke lenger er til stede. Anleggsaksjer og mindre investeringer i deltagerliknede selskap hvor selskapet ikke har betydelig innflytelse balanseføres til anskaffelseskost. Investeringene blir nedskrevet til virkelig verdi dersom verdifallet ikke er forbigående. Mottatt utbytte og andre overskuddsutdelinger fra selskapene inntektsføres som annen finansinntekt.

Klassifisering og vurdering av omløpsmidler

Omløpsmidler og kortsiktig gjeld omfatter normalt poster som forfaller til betaling innen ett år etter balansedagen, samt poster som knytter seg til varekretsløpet. Omløpsmidler vurderes til laveste verdi av anskaffelseskost og virkelig verdi. Børsnoterte aksjer utenfor handelsportefølje vurderes til virkelig verdi på balansedagen. Andre aksjer og investeringer balanseføres til anskaffelseskost. Investeringene blir nedskrevet til virkelig verdi dersom verdifallet ikke er forbigående.

Fordringer

Kundefordringer og andre fordringer oppføres til pålydende etter fradrag for avsetning til forventet tap. Avsetning til tap gjøres på grunnlag av en individuell vurdering av de enkelte fordringene.

Note 1 Lønnskostnader

Kralin & Co AS har ikke hatt lønns- eller personalkostnader i 2023 og det foreligger heller ingen slike forpliktelser.



Note 2 Skatt

BankID Signing
Manfred Horst Kraus
2024-05-21

BankID Signing
Liv Torhild Lindflaten Kraus
2024-05-21

Årets skattekostnad	2023	2022
Resultatført skatt på ordinært resultat:		
Betalbar skatt	0	0
Endring i utsatt skattefordel	0	0
Skattekostnad ordinært resultat	0	0
Skattepliktig inntekt:		
Resultat før skatt	897 697	-289 714
Permanente forskjeller	-815 087	249 662
Endring i midlertidige forskjeller	-3 451	-4 314
Anvendelse av fremførbart underskudd	-79 159	0
Skattepliktig inntekt	0	-44 366
Betalbar skatt i balansen:		
Betalbar skatt på årets resultat	0	0
Sum betalbar skatt i balansen	0	0

Skatteeffekten av midlertidige forskjeller og underskudd til fremføring som har gitt opphav til utsatt skatt og utsatte skattefordeler, spesifisert på typer av midlertidige forskjeller

	2023	2022	Endring
Varige driftsmidler	-13 804	-17 255	-3 451
Sum	-13 804	-17 255	-3 451
Aksjer og andre verdipapirer	-188 877	-140 214	48 663
Akkumulert fremførbart underskudd	-817 102	-896 261	-79 159
Inngår ikke i beregningen av utsatt skatt	1 019 783	1 053 730	33 947
Utsatt skattefordel (22 %)	0	0	0

I henhold til God regnskapsskikk for små foretak balanseføres ikke utsatt skattefordel.

Note 3 Egenkapital

	Aksjekapital	Overkurs	Annen egenkapital	Sum egenkapital
Pr. 31.12.2022	463 050	1 246 346	10 414 243	12 123 639
Årets resultat			897 697	897 697
Pr 31.12.2023	463 050	1 246 346	11 311 940	13 021 336


Note 4 Finansielle investeringer

Anleggsmidler består av andeler i egenkapitalbevis, eiendom og private equity og er vurdert til laveste av kostpris og markedsverdi.

Omløpsmidler består av markedsbaserte aksjer, fond og andre finansielle instrumenter. Børsnoterte aksjer utenfor handelsportefølje vurderes samlet til laveste av kostpris og markedsverdi.



Note 5 Aksjonærer

 BankID Signing
Manfred Horst Kraus
2024-05-21

 BankID Signing
Liv Torhild Lindflaten Kraus
2024-05-21

Aksjekapitalen i Kralin & Co AS pr. 31.12 består av følgende aksjeklasser:

	Antall	Pålydende	Bokført
A-aksjer	770	315,0	242 550
B-aksjer	700	315,0	220 500
Sum	1 470		463 050

Eierstruktur

De største aksjonærene i % pr. 31.12 var:

	A-aksjer	B-aksjer	Sum	Eierandel	Stemmeandel
Manfred Horst Kraus	420	350	770	52,4	52,4
Kari Suzanne Kraus		350	350	23,8	23,8
Liv Torhild Lindflaten Kraus	350		350	23,8	23,8
Totalt antall aksjer	770	700	1 470	100,0	100,0

Aksjer eiet av medlemmer i styret og daglig leder:

Navn	Verv	A-aksjer	B-aksjer	Sum
Manfred Horst Kraus	styreleder	420	350	770
Liv Torhild Lindflaten Kraus	styremedlem/daglig leder	350	0	350
Totalt antall aksjer		770	350	1 120