



ÅRSREGNSKAPET FOR REGNSKAPSÅRET 2024 - GENERELL INFORMASJON

Enheten

Organisasjonsnummer: 913 792 416
Organisasjonsform: Aksjeselskap
Foretaksnavn: SALTO SYSTEMS AS
Forretningsadresse: Tormod Knutsens veg 2
2070 RÅHOLT

Regnskapsår

Årsregnskapets periode: 01.01.2024 - 31.12.2024

Konsern

Morselskap i konsern: Nei

Regnskapsregler

Regler for små foretak benyttet: Ja
Benyttet ved utarbeidelsen av årsregnskapet til selskapet: Regnskapslovens alminnelige regler

Årsregnskapet fastsatt av kompetent organ

Bekreftet av representant for selskapet: Kjetil Lundberg
Dato for fastsettelse av årsregnskapet: 30.07.2025

Grunnlag for avgivelse

År 2024: Årsregnskapet er elektronisk innlevert
År 2023: Tall er hentet fra elektronisk innlevert årsregnskap fra 2024

Det er ikke krav til at årsregnskapet m.v. som sendes til Regnskapsregisteret er undertegnet. Kontrollen på at dette er utført ligger hos revisor/enhetens øverste organ. Sikkerheten ivaretas ved at innsender har rolle/rettighet for innsending av årsregnskapet via Altinn, og ved at det bekreftes at årsregnskapet er fastsatt av kompetent organ.

Brønnøysundregistrene, 25.04.2026



Resultatregnskap

Beløp i: NOK	Note	2024	2023
RESULTATREGNSKAP			
Inntekter			
Revenue	2	92 401 983	102 280 447
Other income		6 304 691	2 063 524
Sum inntekter		98 706 673	104 343 971
Kostnader			
Raw materials and consumables used		53 967 364	58 737 052
Employee benefits expense	3	26 897 134	25 000 523
Depreciation and amortisation expenses	4	395 643	353 919
Other expenses		16 558 161	13 923 114
Sum kostnader		97 818 303	98 014 609
Driftsresultat		888 371	6 329 362
Finansinntekter og finanskostnader			
Annen renteinntekt	5	70 138	28 510
Other financial income	5	23 981	47 957
Sum finansinntekter		94 119	76 468
Annen rentekostnad	5	1 183	7 189
Other financial expenses	5	53 222	70 833
Sum finanskostnader		54 404	78 022
Netto finans		39 715	-1 554
Resultat før skattekostnad		928 086	6 327 807
Income tax expense	6	193 545	1 391 606
Årsresultat		734 541	4 936 201
Årsresultat etter minoritetsinteresser		734 541	4 936 201
Totalresultat		734 541	4 936 201
Overføringer og disponeringer			



Resultatregnskap

Beløp i: NOK	Note	2024	2023
Ordinært utbytte	7		4 900 000
Other equity	7	734 541	36 201
Sum overføringer og disponeringer		734 541	4 936 201



Balanse

Beløp i: NOK	Note	2024	2023
BALANSE - EIENDELER			
Anleggsmidler			
Immaterielle eiendeler			
Utsatt skattefordel	6	69 169	50 104
Sum immaterielle eiendeler		69 169	50 104
Varige driftsmidler			
Equipment and other movables	4	562 433	738 523
Sum varige driftsmidler		562 433	738 523
Finansielle anleggsmidler			
Other long-term receivables	8	887 112	877 891
Sum finansielle anleggsmidler		887 112	877 891
Sum anleggsmidler		1 518 714	1 666 518
Omløpsmidler			
Varer			
Inventories	9	1 219 398	1 245 173
Sum varer		1 219 398	1 245 173
Fordringer			
Accounts receivables	10	16 133 008	20 107 372
Other short-term receivables		1 048 794	832 323
Sum fordringer	8	17 181 801	20 939 696
Bankinnskudd, kontanter og lignende			
Cash and cash equivalents	11	10 224 469	19 120 413
Sum bankinnskudd, kontanter og lignende		10 224 469	19 120 413
Sum omløpsmidler		28 625 669	41 305 282
SUM EIENDELER		30 144 382	42 971 800

BALANSE - EGENKAPITAL OG GJELD



Balanse

Beløp i: NOK	Note	2024	2023
Egenkapital			
Innskutt egenkapital			
Share capital	7, 12	1 800 000	1 800 000
Sum innskutt egenkapital		1 800 000	1 800 000
Opptjent egenkapital			
Other equity	7	2 420 892	1 686 351
Sum opptjent egenkapital		2 420 892	1 686 351
Sum egenkapital	7	4 220 892	3 486 351
Gjeld			
Langsiktig gjeld			
Utsatt skatt	6		
Annen langsiktig gjeld			
Gjeld til kredittinstitusjoner	8		
Other non-current liabilities	8		
Sum langsiktig gjeld		0	0
Kortsiktig gjeld			
Leverandørgjeld		15 299 683	17 022 149
Tax payable	6	212 610	1 383 615
Public duties payable		5 862 942	7 165 435
Utbytte			4 900 000
Other current liabilities		4 548 255	9 014 250
Sum kortsiktig gjeld		25 923 490	39 485 448
Sum gjeld		25 923 490	39 485 448
SUM EGENKAPITAL OG GJELD		30 144 382	42 971 800



Brønnøysundregistrene

ÅRSREGNSKAP FOR REGNSKAPSÅRET 2024 - GENERELL INFORMASJON

Journalnummer: 2025 729769

Enheten

Organisasjonsnummer: 913 792 416
Organisasjonsform: Aksjeselskap
Foretaksnavn: SALTO SYSTEMS AS
Forretningsadresse: Tormod Knutsens veg 2
2070 RÅHOLT

Regnskapsår

Årsregnskapets periode: 01.01.2024 - 31.12.2024

Konsern

Morselskap i konsern: Nei

Regnskapsregler

Regler for små foretak benyttet: Ja
Benyttet ved utarbeidelsen av
årsregnskapet til selskapet: Regnskapslovens alminnelige regler

Årsregnskapet fastsatt av kompetent organ

Bekreftet av representant for selskapet: Kjetil Lundberg
Dato for fastsettelse av årsregnskapet: 30.07.2025

Revisjon

Årsregnskapet er utarbeidet av ekstern
autorisert regnskapsfører: Ja
Ekstern autorisert regnskapsfører har i
løpet av regnskapsåret bistått ved den
løpende regnskapsføringen eller utført
andre tjenester for selskapet enn å
utarbeide årsregnskapet: Ja

Grunnlag for avgivelse

År 2024: Årsregnskap er elektronisk innlevert.
År 2023: Tall er hentet fra elektronisk innlevert årsregnskap fra 2024.

Det er ikke krav til at årsregnskapet m.v. som sendes til Regnskapsregisteret er undertegnet. Kontrollen på at dette er utført ligger hos revisor/enhetens øverste organ. Sikkerheten ivaretas ved at innsender har rolle/rettighet for innsending av årsregnskapet via Altinn, og ved at det bekreftes at årsregnskapet er fastsatt av kompetent organ.

Brønnøysundregistrene, 02.08.2025

Brønnøysundregistrene
Postadresse: Postboks 900, 8910 Brønnøysund
Telefon: 75 00 75 00
E-post: firmapost@brreg.no Internett: www.brreg.no
Organisasjonsnummer: 974 760 673



Organisasjonsnr: 913 792 416
SALTO SYSTEMS AS

RESULTATREGNSKAP

Beløp i: NOK	Note	2024	2023
RESULTATREGNSKAP			
Inntekter			
Revenue	2	92 401 983	102 280 447
Other income		6 304 691	2 063 524
Sum inntekter		98 706 673	104 343 971
Kostnader			
Raw materials and consumables used		53 967 364	58 737 052
Employee benefits expense	3	26 897 134	25 000 523
Depreciation and amortisation expenses	4	395 643	353 919
Other expenses		16 558 161	13 923 114
Sum kostnader		97 818 303	98 014 609
Driftsresultat		888 371	6 329 362
Finansinntekter og finanskostnader			
Annen renteinntekt	5	70 138	28 510
Other financial income	5	23 981	47 957
Sum finansinntekter		94 119	76 468
Annen rentekostnad	5	1 183	7 189
Other financial expenses	5	53 222	70 833
Sum finanskostnader		54 404	78 022
Netto finans		39 715	-1 554
Resultat før skattekostnad		928 086	6 327 807
Income tax expense	6	193 545	1 391 606
Årsresultat		734 541	4 936 201
Årsresultat etter minoritetsinteresser		734 541	4 936 201
Totalresultat		734 541	4 936 201
Overføringer og disponeringer			
Ordinært utbytte	7		4 900 000
Other equity	7	734 541	36 201
Sum overføringer og disponeringer		734 541	4 936 201



Organisasjonsnr: 913 792 416
SALTO SYSTEMS AS

BALANSE

Beløp i: NOK	Note	2024	2023
BALANSE - EIENDELER			
Anleggsmidler			
Immaterielle eiendeler			
Utsatt skattefordel	6	69 169	50 104
Sum immaterielle eiendeler		69 169	50 104
Varige driftsmidler			
Equipment and other movables	4	562 433	738 523
Sum varige driftsmidler		562 433	738 523
Finansielle anleggsmidler			
Other long-term receivables	8	887 112	877 891
Sum finansielle anleggsmidler		887 112	877 891
Sum anleggsmidler		1 518 714	1 666 518
Omløpsmidler			
Varer			
Inventories	9	1 219 398	1 245 173
Sum varer		1 219 398	1 245 173
Fordringer			
Accounts receivables	10	16 133 008	20 107 372
Other short-term receivables		1 048 794	832 323
Sum fordringer	8	17 181 801	20 939 696
Bankinnskudd, kontanter og lignende			
Cash and cash equivalents	11	10 224 469	19 120 413
Sum bankinnskudd, kontanter og lignende		10 224 469	19 120 413
Sum omløpsmidler		28 625 669	41 305 282
SUM EIENDELER		30 144 382	42 971 800
BALANSE - EGENKAPITAL OG GJELD			
Egenkapital			
Innskutt egenkapital			
Share capital	7, 12	1 800 000	1 800 000
Sum innskutt egenkapital		1 800 000	1 800 000
Opptjent egenkapital			



Other equity	7	2 420 892	1 686 351
Sum opptjent egenkapital		2 420 892	1 686 351
Sum egenkapital	7	4 220 892	3 486 351
Gjeld			
Langsiktig gjeld			
Utsatt skatt	6		
Annen langsiktig gjeld			
Gjeld til			
kredittinstitusjoner	8		
Other non-current liabilities	8		
Sum langsiktig gjeld		0	0
Kortsiktig gjeld			
Leverandørgjeld		15 299 683	17 022 149
Tax payable	6	212 610	1 383 615
Public duties payable		5 862 942	7 165 435
Utbytte			4 900 000
Other current liabilities		4 548 255	9 014 250
Sum kortsiktig gjeld		25 923 490	39 485 448
Sum gjeld		25 923 490	39 485 448
SUM EGENKAPITAL OG GJELD		30 144 382	42 971 800



Organisasjonsnr: 913 792 416
SALTO SYSTEMS AS

NOTEOPPLYSNINGER - SELSKAP - alle poster oppgitt i hele tall

Note

Antall årsverk i regnskapsåret
21.00

Sum Beløp

Balanseført verdi 31.12. Varige driftsmidler Immaterielle eiend.

Konsernregnskap

Morselskapet sitt navn

Forretningskontor for morselskapet

Begrunnelse for at datterselskap er utelatt fra konsolideringen

Samlet beløp - tilknyttet selskap Årets Fjorårets

Samlet beløp - foretak i samme konsern Årets Fjorårets

Samlet beløp - foretak i samme konsern Årets Fjorårets

Samlet beløp - felles kontrollert virksomhet Årets Fjorårets

Pantstillelse Beløp

Beholdning av egne aksjer Antall Pålydende Andel av aksjek.



BDO AS
Tærudgata 16, 2004 Lillestrøm
Postboks 134
N-2001 Lillestrøm

Til generalforsamlingen i Salto Systems AS

Uavhengig revisors beretning

Konklusjon

Vi har revidert årsregnskapet til Salto Systems AS.

Årsregnskapet består av:

- Balanse per 31. desember 2024
- Resultatregnskap for 2024
- Noter til årsregnskapet, herunder et sammendrag av viktige regnskapsprinsipper.

Etter vår mening:

- Oppfyller årsregnskapet gjeldende lovkrav, og
- Gir årsregnskapet et rettviseende bilde av selskapets finansielle stilling per 31. desember 2024 og av dets resultater for regnskapsåret avsluttet per denne datoen i samsvar med regnskapslovens regler og god regnskapsskikk i Norge.

Grunnlag for konklusjonen

Vi har gjennomført revisjonen i samsvar med International Standards on Auditing (ISA-ene). Våre oppgaver og plikter i henhold til disse standardene er beskrevet nedenfor under Revisors oppgaver og plikter ved revisjonen av årsregnskapet. Vi er uavhengige av selskapet i samsvar med kravene i relevante lover og forskrifter i Norge og International Code of Ethics for Professional Accountants (inkludert internasjonale uavhengighetsstandarder) utstedt av International Ethics Standards Board for Accountants (IESBA-reglene), og vi har overholdt våre øvrige etiske forpliktelser i samsvar med disse kravene. Innhentet revisjonsbevis er etter vår vurdering tilstrekkelig og hensiktsmessig som grunnlag for vår konklusjon.

Styret og daglig leders ansvar for årsregnskapet

Styret og daglig leder (ledelsen) er ansvarlig for å utarbeide årsregnskapet og for at det gir et rettviseende bilde i samsvar med regnskapslovens regler og god regnskapsskikk i Norge. Ledelsen er også ansvarlig for slik intern kontroll som den finner nødvendig for å kunne utarbeide et årsregnskap som ikke inneholder vesentlig feilinformasjon, verken som følge av misligheter eller utilsiktede feil.

Ved utarbeidelsen av årsregnskapet må ledelsen ta standpunkt til selskapets evne til fortsatt drift og opplyse om forhold av betydning for fortsatt drift. Forutsetningen om fortsatt drift skal legges til grunn for årsregnskapet så lenge det ikke er sannsynlig at virksomheten vil bli avviklet.

Revisors oppgaver og plikter ved revisjonen av årsregnskapet

Vårt mål er å oppnå betryggende sikkerhet for at årsregnskapet som helhet ikke inneholder vesentlig feilinformasjon, verken som følge av misligheter eller utilsiktede feil, og å avgi en revisjonsberetning som inneholder vår konklusjon. Betryggende sikkerhet er en høy grad av sikkerhet, men ingen garanti for at en revisjon utført i samsvar med ISA-ene, alltid vil avdekke vesentlig feilinformasjon. Feilinformasjon kan oppstå som følge av misligheter eller utilsiktede feil. Feilinformasjon er å anse som vesentlig dersom den enkeltvis eller samlet med rimelighet kan forventes å påvirke de økonomiske beslutningene som brukerne foretar på grunnlag av årsregnskapet.



For videre beskrivelse av revisors oppgaver og plikter vises det til:
<https://revisorforeningen.no/revisjonsberetninger>

BDO AS

Anders Bjerke
statsautorisert revisor
(elektronisk signert)

Penneo Dokumentnøkkel: C0VND-PN8U9-KWUZX-JZIQJ-L73DC-JV93L



PENNEO

Signaturene i dette dokumentet er juridisk bindende. Dokument signert med "Penneo™ - sikker digital signatur". De signerende parter sin identitet er registrert, og er listet nedenfor.

"Med min signatur bekrefter jeg alle datoer og innholdet i dette dokument."

Bjerke, Anders

Statsautorisert revisor

På vegne av: BDO AS

Serienummer: no_bankid:9578-5999-4-969713

IP: 188.95.xxx.xxx

2025-07-30 18:47:42 UTC



Dette dokumentet er signert digitalt via [Penneo.com](https://penneo.com). De signerte dataene er validert ved hjelp av den matematiske hashverdien av det originale dokumentet. All kryptografisk bevisføring er innebygd i denne PDF-en for fremtidig validering.

Dette dokumentet er forseglest med et kvalifisert elektronisk segl. For mer informasjon om Penneos kvalifiserte tillitstjenester, se <https://eud.penneo.com>.

Slik kan du bekrefte at dokumentet er originalt

Når du åpner dokumentet i Adobe Reader, kan du se at det er sertifisert av **Penneo A/S**. Dette beviser at innholdet i dokumentet ikke har blitt endret siden tidspunktet for signeringen. Bevis for de individuelle signatørens digitale signaturer er vedlagt dokumentet.

Du kan bekrefte de kryptografiske bevisene ved hjelp av Penneos validator, <https://penneo.com/validator>, eller andre valideringsverktøy for digitale signaturer.



Financial Statement 2024 Salto Systems AS

8
M m



Income statement

Salto Systems AS

Operating income and operating expenses	Note	2024	2023
Revenue	2	92 401 983	102 280 447
Other income		6 304 691	2 063 524
Total income		98 706 673	104 343 971
Raw materials and consumables used		53 967 364	58 737 052
Employee benefits expense	3	26 897 134	25 000 523
Depreciation and amortisation expenses	4	395 643	353 919
Other expenses		16 558 161	13 923 114
Total expenses		97 818 303	98 014 609
Operating profit		888 371	6 329 362
Financial income and expenses			
Other interest income	5	70 138	28 510
Other financial income	5	23 981	47 957
Other interest expenses	5	1 183	7 189
Other financial expenses	5	53 222	70 833
Net financial items		-39 715	1 554
Net profit before tax		928 086	6 327 807
Income tax expense	6	193 545	1 391 606
Net profit or loss		734 541	4 936 201
Attributable to			
Ordinary dividend	7	0	4 900 000
Other equity	7	734 541	36 201
Total		734 541	4 936 201

Salto Systems AS

Page 1



Balance sheet

Salto Systems AS

Assets	Note	2024	2023
Non-current assets			
<i>Intangible assets</i>			
Deferred tax assets	6	69 169	50 104
Total intangible assets		69 169	50 104
<i>Property, plant and equipment</i>			
Equipment and other movables	4	562 433	738 523
Total property, plant and equipment		562 433	738 523
<i>Non-current financial assets</i>			
Other long-term receivables	8	887 112	877 891
Total non-current financial assets		887 112	877 891
Total non-current assets		1 518 714	1 666 518
Current assets			
<i>Inventories</i>			
Inventories	9	1 219 398	1 245 173
Total Inventories		1 219 398	1 245 173
<i>Debtors</i>			
Accounts receivables	10	16 133 008	20 107 372
Other short-term receivables		1 048 794	832 323
Total receivables	8	17 181 801	20 939 696
Cash and cash equivalents	11	10 224 469	19 120 413
Total current assets		28 625 669	41 305 282
Total assets		30 144 382	42 971 800

Salto Systems AS


Side 2





Balance sheet

Salto Systems AS

Equity and liabilities	Note	2024	2023
<i>Paid-in capital</i>			
Share capital	7, 12	1 800 000	1 800 000
Total paid-up equity		1 800 000	1 800 000
<i>Retained earnings</i>			
Other equity	7	2 420 892	1 686 351
Total retained earnings		2 420 892	1 686 351
Total equity	7	4 220 892	3 486 351
Liabilities			
<i>Current liabilities</i>			
Trade payables		15 299 683	17 022 149
Tax payable	6	212 610	1 383 615
Public duties payable		5 862 942	7 165 435
Dividends		0	4 900 000
Other current liabilities		4 548 255	9 014 250
Total current liabilities		25 923 490	39 485 448
Total liabilities		25 923 490	39 485 448
Total equity and liabilities		30 144 382	42 971 800


Gonzalo Marco De Juana
chairman of the board

Råholt, 18.07.2025
The board of Salto Systems AS

Marcus Johannes Anna Maria Handels
member of the board


Kjetil Lundberg
general Manager



Noter

Salto Systems AS

Note 1 Regnskapsprinsipper

Årsregnskapet er satt opp i samsvar med regnskapsloven og god regnskapsskikk for små foretak.

Bruk av estimater

Utarbeidelse av regnskap i samsvar med regnskapsloven krever bruk av estimater. Videre krever anvendelse av selskapets regnskapsprinsipper at ledelsen må utøve skjønn.

Salgsinntekter

Inntekter ved salg av varer og tjenester vurderes til virkelig verdi av vederlaget, netto etter fradrag for merverdiavgift, returer, rabatter og andre avslag.

Salg av varer inntektsføres når risiko og kontroll i all hovedsak er overført kjøperen.

Med risiko menes eiendelens gevinst og tapspotensiale mens kontroll defineres som beslutnings og råderett. Erfaringsfall anvendes for å estimere og regnskapsføre avsetninger for kvantumsrabatter og retur på salgstidspunktet.

Salg av tjenester inntektsføres etter hvert som de er levert.

Klassifisering og vurdering av balanseposter

Eiendeler bestemt til varig eie eller bruk er klassifisert som anleggsmidler. Anleggsmidler er vurdert til anskaffelseskost. Omløpsmidler og kortsiktig gjeld omfatter normalt poster som forfaller til betaling innen ett år etter balansedagen, samt poster som knytter seg til varekretsløpet. Omløpsmidler vurderes til laveste verdi av anskaffelseskost og antatt virkelig verdi.

Fordringer klassifiseres som omløpsmidler hvis de skal tilbakebetales i løpet av ett år. For gjeld er analoge kriterier lagt til grunn. Første års avdrag på langsiktige fordringer og langsiktig gjeld klassifiseres likevel ikke som omløpsmiddel og kortsiktig gjeld.

Enkelte poster er vurdert etter andre regler. Postene det gjelder vil være blant de postene som omhandles nedenfor.

Varige driftsmidler

Varige driftsmidler balanseføres og avskrives lineært til restverdi over driftsmidlenes forventede utnyttbare levetid. Ved endring i avskrivningsplan fordeles virkningen over gjenværende avskrivningstid ("knekkpunktmetoden"). Vedlikehold av driftsmidler kostnadsføres løpende. Påkostninger eller forbedringer tillegges driftsmidlets kostpris og avskrives i takt med driftsmidlet. Skillet mellom vedlikehold og påkostning/forbedring regnes i forhold til driftsmidlets stand ved kjøp av driftsmidlet. Tomter avskrives ikke.

Utgifter til leie av driftsmidler kostnadsføres. Forskuddsbetalinger balanseføres som forskuddsbetalt kostnad, og fordeles over leieperioden.

Nedskrivning av anleggsmidler

Ved indikasjon på at balanseført verdi av et anleggsmiddel er høyere enn virkelig verdi, foretas det test for verdifall. Testen foretas for det laveste nivå av anleggsmidler som har selvstendige kontantstrømmer. Hvis balanseført verdi er høyere enn både salgsverdi og gjenvinnbart beløp, foretas det nedskrivning til det høyeste av salgsverdi og gjenvinnbart beløp. Gjenvinnbart beløp er det høyeste av netto salgsverdi og bruksverdi. Bruksverdi er nåverdi av fremtidige kontantstrømmer knyttet til eiendelen.

Tidligere nedskrivninger, med unntak for nedskrivning av goodwill, reverseres hvis grunnlaget for nedskrivningen ikke lenger er til stede.

Fordringer

Kundefordringer og andre fordringer er oppført i balansen til pålydende etter fradrag for avsetning til forventet tap. Avsetning for tap gjøres på grunnlag av individuelle vurderinger av de enkelte fordringene. I tillegg gjøres det for øvrige kundefordringer en spesifisert avsetning for å dekke antatt tap.



Noter

Salto Systems AS

Pensjoner

Premier til innskuddsbasert pensjonsordning organisert gjennom livsforsikringselskap kostnadsføres den perioden innskuddet gjelder og inngår blant lønnskostnader i resultatregnskapet. Pensjonsforpliktelser knyttet til AFP-ordning for selskapets ansatte balanseføres ikke. Forpliktelser eller pensjonsmidler knyttet til kollektiv forsikret pensjonsordning balanseføres ikke.

Skatt

Skattekostnaden i resultatregnskapet omfatter både periodens betalbare skatt og endring i utsatt skatt. Utsatt skatt beregnes med 22 % på grunnlag av de midlertidige forskjeller som eksisterer mellom regnskapsmessige og skattemessige verdier, samt eventuelt ligningsmessig underskudd til fremføring ved utgangen av regnskapsåret. Skatteøkende og skattereduserende midlertidige forskjeller som reverserer eller kan reversere i samme periode er utlignet og nettoført.

Note 2 Salgsinntekter

	2024	2023
Salgsinntekter	-94 000 536	-101 823 506
Andre driftsinntekter	-6 304 691	-7 173 422
Salgsrabatter	1 598 554	4 652 958
Sum	-98 706 673	-104 343 971
Fordeling på virksomhetsområder		
Produktsalg	-91 947 752	-102 889 203
Serviceordre	-2 052 784	-4 044 202
Salgsrabatt	1 598 554	4 652 958
Annet	-6 304 691	-2 063 524
Sum	-98 706 673	-104 343 971

Note 3 Lønnskostnader, antall ansatte, godtgjørelser, lån til ansatte mm

Lønnskostnader	2024	2023
Lønninger	20 995 097	19 689 601
Arbeidsgiveravgift	4 147 216	3 617 664
Pensjonskostnader	976 204	827 290
Andre ytelser	778 617	865 969
Sum	26 897 134	25 000 524

Gjennomsnittlig antall årsverk sysselsatt i regnskapsåret 24,0 21,0

Ytelser til ledende personer	Daglig leder	Styret
Lønn	1 518 928	0
Pensjonsutgifter	0	0
Styrehonorar	0	0
Annen godtgjørelse	0	0
Sum	1 518 928	0

Det er ikke gitt lån/sikkerhetsstillelse til daglig leder, styrets leder eller andre nærstående parter.



Noter

Salto Systems AS

OTP

Selskapet er pliktig til å ha tjenstepensjonsordning etter lov om obligatorisk tjenstepensjon. Selskapets pensjonsordninger tilfredsstiller kravene i denne lov.

Revisor

Kostnadsført honorar til revisor for 2024 utgjør kr 196 640,- eksl.mva.

Lovpålagt revisjon	196 640
Sum honorar til revisor	196 640

Note 4 Anleggsmidler

	Driftsløsøre, inventar ol.	Sum
Anskaffelseskost pr. 01.01.24	2 604 600	2 604 600
+ Tilgang kjøpte driftsmidler	219 553	219 553
= Anskaffelseskost 31.12.24	2 824 153	2 824 153
Akkumulerte avskrivninger 31.12.24	2 261 721	2 261 721
= Bokført verdi 31.12.24	562 432	562 432
Årets ordinære avskrivninger	395 643	395 643
Økonomisk levetid	0-5 år	

Note 5 Poster som er slått sammen i regnskapet

Finansinntekter	2024	2023
Annen renteinntekt	70 138	28 510
Annen finansinntekt (agio)	23 981	47 957
Sum finansinntekter	94 119	76 468
Finanskostnader	2024	2023
Annen rentekostnad	1 183	7 189
Annen finanskostnad (disagio)	53 222	70 833
Sum finanskostnader	54 404	78 022

Note 6 Skatt

Årets skattekostnad	2024	2023
Resultatført skatt på ordinært resultat:		
Betalbar skatt	212 610	1 383 615
Endring i utsatt skattefordel	-19 065	7 991
Skattekostnad ordinært resultat	193 545	1 391 606
Skattepliktig inntekt:		
Resultat før skatt	928 086	6 327 807

Salto Systems AS

Side 6

SM M



Noter
Salto Systems AS

Permanente forskjeller	-48 334	-2 328
Endring i midlertidige forskjeller	86 658	-36 322
Skattepliktig inntekt	966 410	6 289 157

Betalbar skatt i balansen:		
Betalbar skatt på årets resultat	212 610	1 383 615
Sum betalbar skatt i balansen	212 610	1 383 615

Skatteeffekten av midlertidige forskjeller som har gitt opphav til utsatt skatt og utsatte skattefordeler, spesifisert på typer av midlertidige forskjeller

	2024	2023	Endring
Varige driftsmidler	-125 264	-18 878	106 386
Varebeholdning	-42 138	-20 369	21 769
Avsetninger mv	-147 000	-188 497	-41 497
Sum	-314 402	-227 744	86 658
Grunnlag for utsatt skattefordel	-314 402	-227 744	86 658
Utsatt skattefordel (22 %)	-69 169	-50 104	19 065

Note 7 Egenkapital

	Aksjekapital	Annen egenkapital	Sum egenkapital
Pr. 01.01.2024	1 800 000	1 686 351	3 486 351
Årets resultat		734 541	734 541
Pr 31.12.2024	1 800 000	2 420 892	4 220 892

Note 8 Fordringer og gjeld

	2024	2023
Fordringer med forfall senere enn ett år		
Andre langsiktige fordringer	887 112	877 891
Sum	887 112	877 891

Salto Systems AS

Side 7



Noter
Salto Systems AS

Note 9 Varer

	2024	2023
Lager av innkjøpte handelsvarer	1 261 536	1 265 543
Sum	1 261 536	1 265 543
Lager vurdert til kostpris	1 261 536	1 265 543
Lager vurdert til virkelig verdi	1 219 398	1 245 173
Ukuransnedskrivning	42 138	20 369

Note 10 Kundefordringer

	2024	2023
Kundefordringer til pålydende	16 133 008	20 107 372
Balanseført verdi av kundefordringer 31.12	16 133 008	20 107 373

Note 11 Bankinnskudd

	2024	2023
Bundne skattetrekkmidler	1 213 977	1 095 543

Note 12 Aksjonærer

Aksjekapitalen i Salto Systems AS pr. 31.12 består av:

	Antall	Pålydende	Bokført
Ordinære aksjer	300	6 000,0	1 800 000
Sum	300		1 800 000

Eierstruktur

De største aksjonærene i % pr. 31.12 var:

	Ordinære	Eierandel	Stemmeandel
Salto Systems SL	300	100,0	100,0

Salto Systems AS

Side 8