



## ÅRSREGNSKAPET FOR REGNSKAPSÅRET 2023 - GENERELL INFORMASJON

### Enheten

Organisasjonsnummer: 892 065 152  
Organisasjonsform: Aksjeselskap  
Foretaksnavn: BJELLAND & MUSLAND KRAFT AS  
Forretningsadresse: Bjelland  
5560 NEDSTRAND

### Regnskapsår

Årsregnskapets periode: 01.01.2023 - 31.12.2023

### Konsern

Morselskap i konsern: Nei

### Regnskapsregler

Regler for små foretak benyttet: Ja  
Benyttet ved utarbeidelsen av årsregnskapet til selskapet: Regnskapslovens alminnelige regler

### Årsregnskapet fastsatt av kompetent organ

Bekreftet av representant for selskapet: Thor Eide  
Dato for fastsettelse av årsregnskapet: 30.06.2024

### Grunnlag for avgivelse

År 2023: Årsregnskapet er elektronisk innlevert  
År 2022: Tall er hentet fra elektronisk innlevert årsregnskap fra 2023

*Det er ikke krav til at årsregnskapet m.v. som sendes til Regnskapsregisteret er undertegnet. Kontrollen på at dette er utført ligger hos revisor/enhetens øverste organ. Sikkerheten ivaretas ved at innsender har rolle/rettighet for innsending av årsregnskapet via Altinn, og ved at det bekreftes at årsregnskapet er fastsatt av kompetent organ.*

Brønnøysundregistrene, 13.05.2025



## Resultatregnskap

Beløp i: NOK	Note	2023	2022
<b>RESULTATREGNSKAP</b>			
<b>Inntekter</b>			
Salgsinntekt		2 354 436	5 851 101
<b>Sum inntekter</b>		<b>2 354 436</b>	<b>5 851 101</b>
<b>Kostnader</b>			
Varekostnad		11 808	-359 520
Lønnskostnad	1		
Avskrivning av driftsmidler og immaterielle eiendeler	2	98 769	93 953
Annen driftskostnad		358 364	679 105
<b>Sum kostnader</b>		<b>468 942</b>	<b>413 538</b>
<b>Driftsresultat</b>		<b>1 885 494</b>	<b>5 437 564</b>
<b>Finansinntekter og finanskostnader</b>			
Annen renteinntekt		51 241	12 267
<b>Sum finansinntekter</b>		<b>51 241</b>	<b>12 267</b>
Annen rentekostnad		10 545	25 757
<b>Sum finanskostnader</b>		<b>10 545</b>	<b>25 757</b>
<b>Netto finans</b>		<b>40 696</b>	<b>-13 490</b>
<b>Ordinært resultat før skattekostnad</b>		<b>1 926 191</b>	<b>5 424 074</b>
Skattekostnad på resultat	3	426 056	1 193 448
<b>Ordinært resultat etter skattekostnad</b>		<b>1 500 135</b>	<b>4 230 626</b>
<b>Årsresultat</b>	4	<b>1 500 135</b>	<b>4 230 626</b>
<b>Årsresultat etter minoritetsinteresser</b>		<b>1 500 135</b>	<b>4 230 626</b>
<b>Totalresultat</b>		<b>1 500 135</b>	<b>4 230 626</b>
<b>Overføringer og disponeringer</b>			
Ordinært utbytte		1 500 000	2 100 000
Ekstraordinært utbytte			300 000



## Resultatregnskap

<b>Beløp i: NOK</b>	<b>Note</b>	<b>2023</b>	<b>2022</b>
Avsatt til annen egenkapital		135	1 830 626
<b>Sum overføringer og disponeringer</b>		<b>1 500 135</b>	<b>4 230 626</b>



## Balanse

Beløp i: NOK	Note	2023	2022
<b>BALANSE - EIENDELER</b>			
<b>Anleggsmidler</b>			
<b>Immaterielle eiendeler</b>			
Utsatt skattefordel	3		
<b>Varige driftsmidler</b>			
Tomter, bygninger o.a. fast eiendom	2	2 828 369	2 702 138
Maskiner og anlegg	2		
Skip og flytende installasjoner	2		
Driftsløsøre, inventar o.a. utstyr	2		
<b>Sum varige driftsmidler</b>	2	<b>2 828 369</b>	<b>2 702 138</b>
<b>Sum anleggsmidler</b>		<b>2 828 369</b>	<b>2 702 138</b>
<b>Omløpsmidler</b>			
<b>Varer</b>			
<b>Fordringer</b>			
Kundefordringer		327 053	632 705
Andre kortsiktige fordringer		18 542	
<b>Sum fordringer</b>		<b>345 596</b>	<b>632 705</b>
<b>Bankinnskudd, kontanter og lignende</b>			
Bankinnskudd, kontanter o.l.		1 959 217	3 599 853
<b>Sum bankinnskudd, kontanter og lignende</b>		<b>1 959 217</b>	<b>3 599 853</b>
<b>Sum omløpsmidler</b>		<b>2 304 812</b>	<b>4 232 558</b>
<b>SUM EIENDELER</b>		<b>5 133 181</b>	<b>6 934 696</b>
<b>BALANSE - EGENKAPITAL OG GJELD</b>			
<b>Egenkapital</b>			
<b>Innskutt egenkapital</b>			
Aksjekapital		600 000	600 000



## Balanse

<b>Beløp i: NOK</b>	<b>Note</b>	<b>2023</b>	<b>2022</b>
<b>Sum innskutt egenkapital</b>		<b>600 000</b>	<b>600 000</b>
<b>Opptjent egenkapital</b>			
Annen egenkapital		2 203 609	2 203 475
<b>Sum opptjent egenkapital</b>		<b>2 203 609</b>	<b>2 203 475</b>
<b>Sum egenkapital</b>	4	<b>2 803 609</b>	<b>2 803 475</b>
<b>Gjeld</b>			
<b>Langsiktig gjeld</b>			
Utsatt skatt	3	54 900	59 156
<b>Sum avsetninger for forpliktelser</b>		<b>54 900</b>	<b>59 156</b>
<b>Annen langsiktig gjeld</b>			
<b>Sum langsiktig gjeld</b>		<b>54 900</b>	<b>59 156</b>
<b>Kortsiktig gjeld</b>			
Leverandørgjeld		173 276	405 076
Betalbar skatt	3	430 312	1 197 044
Skyldig offentlige avgifter		88 679	165 156
Utbytte		1 500 000	2 100 000
Annen kortsiktig gjeld		82 405	204 789
<b>Sum kortsiktig gjeld</b>		<b>2 274 672</b>	<b>4 072 065</b>
<b>Sum gjeld</b>		<b>2 329 572</b>	<b>4 131 221</b>
<b>SUM EGENKAPITAL OG GJELD</b>		<b>5 133 181</b>	<b>6 934 696</b>



## Brønnøysundregistrene

### ÅRSREGNSKAP FOR REGNSKAPSÅRET 2023 - GENERELL INFORMASJON

Journalnummer: 2024 716275

#### Enheten

Organisasjonsnummer: 892 065 152  
Organisasjonsform: Aksjeselskap  
Foretaksnavn: BJELLAND & MUSLAND KRAFT AS  
Forretningsadresse: Bjelland  
5560 NEDSTRAND

#### Regnskapsår

Årsregnskapets periode: 01.01.2023 - 31.12.2023

#### Konsern

Morselskap i konsern: Nei

#### Regnskapsregler

Regler for små foretak benyttet: Ja  
Benyttet ved utarbeidelsen av  
årsregnskapet til selskapet: Regnskapslovens alminnelige regler

#### Årsregnskapet fastsatt av kompetent organ

Bekreftet av representant for selskapet: Thor Eide  
Dato for fastsettelse av årsregnskapet: 30.06.2024

#### Revisjon

Selskapet har besluttet at årsregnskapet  
ikke skal revideres: Ja

#### Grunnlag for avgivelse

År 2023: Årsregnskap er elektronisk innlevert.  
År 2022: Tall er hentet fra elektronisk innlevert årsregnskap fra 2023.

*Det er ikke krav til at årsregnskapet m.v. som sendes til Regnskapsregisteret er undertegnet. Kontrollen på at dette er utført ligger hos revisor/enhetens øverste organ. Sikkerheten ivaretas ved at innsender har rolle/rettighet for innsending av årsregnskapet via Altinn, og ved at det bekreftes at årsregnskapet er fastsatt av kompetent organ.*

Brønnøysundregistrene, 03.08.2024



Organisasjonsnr: 892 065 152  
BJELLAND & MUSLAND KRAFT AS

## RESULTATREGNSKAP

<b>Beløp i: NOK</b>	<b>Note</b>	<b>2023</b>	<b>2022</b>
<b>RESULTATREGNSKAP</b>			
<b>Inntekter</b>			
Salgsinntekt		2 354 436	5 851 101
<b>Sum inntekter</b>		<b>2 354 436</b>	<b>5 851 101</b>
<b>Kostnader</b>			
Varekostnad		11 808	-359 520
Lønnskostnad	1		
Avskrivning av driftsmidler og immaterielle eiendeler	2	98 769	93 953
Annen driftskostnad		358 364	679 105
<b>Sum kostnader</b>		<b>468 942</b>	<b>413 538</b>
<b>Driftsresultat</b>		<b>1 885 494</b>	<b>5 437 564</b>
<b>Finansinntekter og finanskostnader</b>			
Annen renteinntekt		51 241	12 267
<b>Sum finansinntekter</b>		<b>51 241</b>	<b>12 267</b>
Annen rentekostnad		10 545	25 757
<b>Sum finanskostnader</b>		<b>10 545</b>	<b>25 757</b>
<b>Netto finans</b>		<b>40 696</b>	<b>-13 490</b>
<b>Ordinært resultat før skattekostnad</b>			
Skattekostnad på resultat	3	426 056	1 193 448
<b>Ordinært resultat etter skattekostnad</b>		<b>1 500 135</b>	<b>4 230 626</b>
<b>Årsresultat</b>	4	<b>1 500 135</b>	<b>4 230 626</b>
<b>Årsresultat etter minoritetsinteresser</b>		<b>1 500 135</b>	<b>4 230 626</b>
<b>Totalresultat</b>		<b>1 500 135</b>	<b>4 230 626</b>
<b>Overføringer og disponeringer</b>			
Ordinært utbytte		1 500 000	2 100 000
Ekstraordinært utbytte			300 000
Avsatt til annen egenkapital		135	1 830 626
<b>Sum overføringer og disponeringer</b>		<b>1 500 135</b>	<b>4 230 626</b>



Organisasjonsnr: 892 065 152  
BJELLAND & MUSLAND KRAFT AS

## BALANSE

**Beløp i: NOK** **Note** **2023** **2022**

### BALANSE - EIENDELER

#### Anleggsmidler

##### Immaterielle eiendeler

Utsatt skattefordel 3

##### Varige driftsmidler

Tomter, bygninger o.a.

fast eiendom 2 2 828 369 2 702 138

Maskiner og anlegg 2

Skip og flytende 2

installasjoner 2

Driftsløsøre, inventar o.

a. utstyr 2

**Sum varige driftsmidler 2 2 828 369 2 702 138**

**Sum anleggsmidler 2 828 369 2 702 138**

#### Omløpsmidler

##### Varer

##### Fordringer

Kundefordringer 327 053 632 705

Andre kortsiktige

fordringer 18 542

**Sum fordringer 345 596 632 705**

##### Bankinnskudd, kontanter

##### og lignende

Bankinnskudd, kontanter o.

l. 1 959 217 3 599 853

**Sum bankinnskudd,**

**kontanter og lignende 1 959 217 3 599 853**

**Sum omløpsmidler 2 304 812 4 232 558**

**SUM EIENDELER 5 133 181 6 934 696**

### BALANSE - EGENKAPITAL OG

### GJELD

#### Egenkapital

##### Innskutt egenkapital

Aksjekapital 600 000 600 000

**Sum innskutt egenkapital 600 000 600 000**

##### Opptjent egenkapital

Annen egenkapital 2 203 609 2 203 475

**Sum opptjent egenkapital 2 203 609 2 203 475**



<b>Sum egenkapital</b>	<b>4</b>	<b>2 803 609</b>	<b>2 803 475</b>
<b>Gjeld</b>			
<b>Langsiktig gjeld</b>			
Utsatt skatt	3	54 900	59 156
<b>Sum avsetninger for forpliktelser</b>		<b>54 900</b>	<b>59 156</b>
<b>Annen langsiktig gjeld</b>			
<b>Sum langsiktig gjeld</b>		<b>54 900</b>	<b>59 156</b>
<b>Kortsiktig gjeld</b>			
Leverandørgjeld		173 276	405 076
Betalbar skatt	3	430 312	1 197 044
Skyldig offentlige avgifter		88 679	165 156
Utbytte		1 500 000	2 100 000
Annen kortsiktig gjeld		82 405	204 789
<b>Sum kortsiktig gjeld</b>		<b>2 274 672</b>	<b>4 072 065</b>
<b>Sum gjeld</b>		<b>2 329 572</b>	<b>4 131 221</b>
<b>SUM EGENKAPITAL OG GJELD</b>		<b>5 133 181</b>	<b>6 934 696</b>



Organisasjonsnr: 892 065 152  
BJELLAND & MUSLAND KRAFT AS

NOTEOPPLYSNINGER - SELSKAP - alle poster oppgitt i hele tall

## Note

Antall årsverk i regnskapsåret  
0.00

Sum Beløp

Balanseført verdi 31.12. Varige driftsmidler Immaterielle eiend.

## Konsernregnskap

Morselskapet sitt navn

Forretningskontor for morselskapet

## Begrunnelse for at datterselskap er utelatt fra konsolideringen

Samlet beløp - tilknyttet selskap Årets Fjorårets

Samlet beløp - foretak i samme konsern Årets Fjorårets

Samlet beløp - foretak i samme konsern Årets Fjorårets

Samlet beløp - felles kontrollert virksomhet Årets Fjorårets

Pantstillelse Beløp

Beholdning av egne aksjer Antall Pålydende Andel av aksjek.



# Årsregnskap 2023

## Bjelland & Musland Kraft AS

Resultatregnskap  
Balanse  
Noter til regnskapet

Org.nr.: 892 065 152



### RESULTATREGNSKAP

#### BJELLAND & MUSLAND KRAFT AS

DRIFTSINNEKTER OG DRIFTSKOSTNADER	Note	2023	2022
Salgsinntekt		2 354 436	5 851 101
<b>Sum driftsinntekter</b>		<b>2 354 436</b>	<b>5 851 101</b>
Varekostnad		11 808	-359 520
Avskrivning av driftsmidler og immaterielle eiendeler	2	98 769	93 953
Annen driftskostnad		358 364	679 105
<b>Sum driftskostnader</b>		<b>468 942</b>	<b>413 538</b>
<b>Driftsresultat</b>		<b>1 885 494</b>	<b>5 437 564</b>
<b>FINANSINNEKTER OG FINANSKOSTNADER</b>			
Annen renteinntekt		51 241	12 267
Annen rentekostnad		10 545	25 757
<b>Resultat av finansposter</b>		<b>40 696</b>	<b>-13 490</b>
Resultat før skattekostnad		1 926 191	5 424 074
Skattekostnad på resultat	3	426 056	1 193 448
<b>Årsresultat</b>	4	<b>1 500 135</b>	<b>4 230 626</b>
<b>OVERFØRINGER</b>			
Avsatt til utbytte		1 500 000	2 100 000
Ekstraordinært utbytte		0	300 000
Avsatt til annen egenkapital		135	1 830 626
<b>Sum overføringer</b>		<b>1 500 135</b>	<b>4 230 626</b>



## Regnskapsprinsipper

Årsregnskapet er satt opp i samsvar med regnskapsloven og NRS 8 - God regnskapsskikk for små foretak.

### DRIFTSINNTEKTER

Inntektsføring ved salg av varer skjer på leveringstidspunktet. Tjenester inntektsføres etter hvert som de leveres.

### SKATT

Skattekostnaden i resultatregnskapet omfatter både periodens betalbare skatt og endring i utsatt skatt. Utsatt skatt er beregnet med 0 på grunnlag av de midlertidige forskjeller som eksisterer mellom regnskapsmessige og skattemessige verdier, samt ligningsmessig underskudd til fremføring ved utgangen av regnskapsåret. Skatteøkende og skattereduserende midlertidige forskjeller som reverserer eller kan reverseres i samme periode er utlignet og nettoført.

### KLASSIFISERING OG VURDERING AV ANLEGGSMIDLER

Anleggsmidler omfatter eiendeler bestemt til varig eie og bruk. Anleggsmidler er vurdert til anskaffelseskost. Varige driftsmidler balanseføres og avskrives over driftsmidlets økonomiske levetid. Avskrivningsperioden for fast eiendom anskaffet etter 2009 er dekomponert i en del som gjelder råbygget og en del som gjelder faste tekniske installasjoner. Varige driftsmidler nedskrives til gjenvinnbart beløp ved verdifall som forventes ikke å være forbigående. Gjenvinnbart beløp er det høyeste av netto salgsverdi og verdi i bruk. Verdi i bruk er nåverdi av fremtidige kontantstrømmer knyttet til eiendelen. Nedskrivningen reverseres når grunnlaget for nedskrivningen ikke lenger er til stede.

### KLASSIFISERING OG VURDERING AV OMLØPSMIDLER

Omløpsmidler og kortsiktig gjeld omfatter normalt poster som forfaller til betaling innen ett år etter balansedagen, samt poster som knytter seg til varekretsløpet. Omløpsmidler vurderes til laveste verdi av anskaffelseskost og virkelig verdi.

### FORDRINGER

Kundefordringer og andre fordringer oppføres til pålydende etter fradrag for avsetning til forventet tap. Avsetning til tap gjøres på grunnlag av en individuell vurdering av de enkelte fordringene.

## Note 1 Lønnskostnader og antall årsverk

### LØNSKOSTNADER

	2023	2022
Sum	0	0

Selskapet har i 2023 sysselsatt 0 årsverk.

## Note 2 Anleggsmidler

	Bygninger og tomter	Maskiner og anlegg	Sum
Anskaffelseskost pr. 01.01.23	2 694 949	988 931	3 683 880
+ Tilgang kjøpte driftsmidler		225 000	225 000
= Anskaffelseskost 31.12.23	2 694 949	1 213 931	3 908 880
Akkumulerte avskrivninger 31.12.23	773 724	306 789	1 080 513
= Bokført verdi 31.12.23	1 921 225	907 142	2 828 367
Årets ordinære avskrivninger	67 483	31 286	98 769



Økonomisk levetid

10-67 år

20-40 år

## Note 3 Skatt

<b>Årets skattekostnad</b>	<b>2023</b>	<b>2022</b>
Resultatført skatt på ordinært resultat:		
Betalbar skatt	430 312	1 197 044
Endring i utsatt skattefordel	-4 256	-3 596
<b>Skattekostnad ordinært resultat</b>	<b>426 056</b>	<b>1 193 448</b>
Skattepliktig inntekt:		
Resultat før skatt	1 926 191	5 424 074
Permanente forskjeller	10 430	689
Endring i midlertidige forskjeller	19 345	16 346
<b>Skattepliktig inntekt</b>	<b>1 955 965</b>	<b>5 441 109</b>
Betalbar skatt i balansen:		
Betalbar skatt på årets resultat	430 312	1 197 044
<b>Sum betalbar skatt i balansen</b>	<b>430 312</b>	<b>1 197 044</b>

Skatteeffekten av midlertidige forskjeller som har gitt opphav til utsatt skatt og utsatte skattefordeler, spesifisert på typer av midlertidige forskjeller

	<b>2023</b>	<b>2022</b>	<b>Endring</b>
Varige driftsmidler	249 546	268 891	19 345
<b>Sum</b>	<b>249 546</b>	<b>268 891</b>	<b>19 345</b>
<b>Grunnlag for utsatt skatt</b>	<b>249 546</b>	<b>268 891</b>	<b>19 345</b>
<b>Utsatt skatt (22 %)</b>	<b>54 900</b>	<b>59 156</b>	<b>4 256</b>

## Note 4 Egenkapital

	<b>Aksjekapital</b>	<b>Overkurs</b>	<b>Annen Innskutt egenkapital</b>	<b>Annen egenkapital</b>	<b>Sum egenkapital</b>
Pr. 31.12.2022	600 000	0	0	2 203 475	2 803 475
Årets resultat				1 500 135	1 500 135
Utbytte				-1 500 000	-1 500 000
<b>Pr 31.12.2023</b>	<b>600 000</b>	<b>0</b>	<b>0</b>	<b>2 203 609</b>	<b>2 803 609</b>

Styret mener at forutsetningene for fortsatt drift er tilstede.



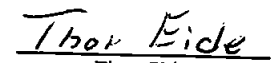
**BALANSE**

## BJELLAND &amp; MUSLAND KRAFT AS

EGENKAPITAL OG GJELD	Note	2023	2022
<b>EGENKAPITAL</b>			
<b>INNSKUTT EGENKAPITAL</b>			
Aksjekapital		600 000	600 000
<b>Sum innskutt egenkapital</b>		<b>600 000</b>	<b>600 000</b>
<b>OPPTJENT EGENKAPITAL</b>			
Annen egenkapital		2 203 609	2 203 475
<b>Sum opptjent egenkapital</b>		<b>2 203 609</b>	<b>2 203 475</b>
<b>Sum egenkapital</b>	<b>4</b>	<b>2 803 609</b>	<b>2 803 475</b>
<b>GJELD</b>			
<b>AVSETNING FOR FORPLIKTELSER</b>			
Utsatt skatt	3	54 900	59 156
<b>ANNEN LANGSIKTIG GJELD</b>			
<b>KORTSIKTIG GJELD</b>			
Leverandørgjeld		173 276	405 076
Betalbar skatt	3	430 312	1 197 044
Skyldig offentlige avgifter		88 679	165 156
Utbytte		1 500 000	2 100 000
Annen kortsiktig gjeld		82 405	204 789
<b>Sum kortsiktig gjeld</b>		<b>2 274 672</b>	<b>4 072 065</b>
<b>Sum gjeld</b>		<b>2 329 572</b>	<b>4 131 221</b>
<b>Sum egenkapital og gjeld</b>		<b>5 133 181</b>	<b>6 934 696</b>

30.06.2024

Styret i Bjelland &amp; Musland Kraft AS

  
Anders Musland  
styreleder  
Annlaug Bjelland Pålsson  
styremedlem  
Thor Eide  
styremedlem/daglig leder



### BALANSE

#### BJELLAND & MUSLAND KRAFT AS

EIENDELER	Note	2023	2022
<b>ANLEGGSMIDLER</b>			
<b>IMMATERIELLE EIENDELER</b>			
<b>VARIGE DRIFTSMIDLER</b>			
Tomter, bygninger o.a. fast eiendom	2	2 828 369	2 702 138
<b>Sum varige driftsmidler</b>	<b>2</b>	<b>2 828 369</b>	<b>2 702 138</b>
<b>FINANSIELLE ANLEGGSMIDLER</b>			
<b>Sum anleggsmidler</b>		<b>2 828 369</b>	<b>2 702 138</b>
<b>OMLØPSMIDLER</b>			
<b>FORDRINGER</b>			
Kundefordringer		327 053	632 705
Andre kortsiktige fordringer		18 542	0
<b>Sum fordringer</b>		<b>345 596</b>	<b>632 705</b>
<b>INVESTERINGER</b>			
Bankinnskudd, kontanter o.l.		1 959 217	3 599 853
<b>Sum omløpsmidler</b>		<b>2 304 812</b>	<b>4 232 558</b>
<b>Sum eiendeler</b>		<b>5 133 181</b>	<b>6 934 696</b>



# Årsregnskap 2023

## Bjelland & Musland Kraft AS

Resultatregnskap  
Balanse  
Noter til regnskapet

Org.nr.: 892 065 152



## RESULTATREGNSKAP

### BJELLAND & MUSLAND KRAFT AS

DRIFTSINNEKTER OG DRIFTSKOSTNADER	Note	2023	2022
Salgsinntekt		2 354 436	5 851 101
<b>Sum driftsinntekter</b>		<b>2 354 436</b>	<b>5 851 101</b>
Varekostnad		11 808	-359 520
Avskrivning av driftsmidler og immaterielle eiendeler	2	98 769	93 953
Annen driftskostnad		358 364	679 105
<b>Sum driftskostnader</b>		<b>468 942</b>	<b>413 538</b>
<b>Driftsresultat</b>		<b>1 885 494</b>	<b>5 437 564</b>
<b>FINANSINNEKTER OG FINANSKOSTNADER</b>			
Annen renteinntekt		51 241	12 267
Annen rentekostnad		10 545	25 757
<b>Resultat av finansposter</b>		<b>40 696</b>	<b>-13 490</b>
Resultat før skattekostnad		1 926 191	5 424 074
Skattekostnad på resultat	3	426 056	1 193 448
<b>Årsresultat</b>	<b>4</b>	<b>1 500 135</b>	<b>4 230 626</b>
<b>OVERFØRINGER</b>			
Avsatt til utbytte		1 500 000	2 100 000
Ekstraordinært utbytte		0	300 000
Avsatt til annen egenkapital		135	1 830 626
<b>Sum overføringer</b>		<b>1 500 135</b>	<b>4 230 626</b>



## BALANSE

### BJELLAND & MUSLAND KRAFT AS

EIENDELER	Note	2023	2022
<b>ANLEGGSMIDLER</b>			
<b>IMMATERIELLE EIENDELER</b>			
<b>VARIGE DRIFTSMIDLER</b>			
Tomter, bygninger o.a. fast eiendom	2	2 828 369	2 702 138
<b>Sum varige driftsmidler</b>	<b>2</b>	<b>2 828 369</b>	<b>2 702 138</b>
<b>FINANSIELLE ANLEGGSMIDLER</b>			
<b>Sum anleggsmidler</b>		<b>2 828 369</b>	<b>2 702 138</b>
<b>OMLØPSMIDLER</b>			
<b>FORDRINGER</b>			
Kundefordringer		327 053	632 705
Andre kortsiktige fordringer		18 542	0
<b>Sum fordringer</b>		<b>345 596</b>	<b>632 705</b>
<b>INVESTERINGER</b>			
Bankinnskudd, kontanter o.l.		1 959 217	3 599 853
<b>Sum omløpsmidler</b>		<b>2 304 812</b>	<b>4 232 558</b>
<b>Sum eiendeler</b>		<b>5 133 181</b>	<b>6 934 696</b>



## BALANSE

### BJELLAND & MUSLAND KRAFT AS

EGENKAPITAL OG GJELD	Note	2023	2022
<b>EGENKAPITAL</b>			
<b>INNSKUTT EGENKAPITAL</b>			
Aksjekapital		600 000	600 000
<b>Sum innskutt egenkapital</b>		<b>600 000</b>	<b>600 000</b>
<b>OPPTJENT EGENKAPITAL</b>			
Annen egenkapital		2 203 609	2 203 475
<b>Sum opptjent egenkapital</b>		<b>2 203 609</b>	<b>2 203 475</b>
<b>Sum egenkapital</b>	<b>4</b>	<b>2 803 609</b>	<b>2 803 475</b>
<b>GJELD</b>			
<b>AVSETNING FOR FORPLIKTELSER</b>			
Utsatt skatt	3	54 900	59 156
<b>ANNEN LANGSIKTIG GJELD</b>			
<b>KORTSIKTIG GJELD</b>			
Leverandørgjeld		173 276	405 076
Betalbar skatt	3	430 312	1 197 044
Skyldig offentlige avgifter		88 679	165 156
Utbytte		1 500 000	2 100 000
Annen kortsiktig gjeld		82 405	204 789
<b>Sum kortsiktig gjeld</b>		<b>2 274 672</b>	<b>4 072 065</b>
<b>Sum gjeld</b>		<b>2 329 572</b>	<b>4 131 221</b>
<b>Sum egenkapital og gjeld</b>		<b>5 133 181</b>	<b>6 934 696</b>

30.06.2024

Styret i Bjelland & Musland Kraft AS

Anders Musland  
styreleder

Annlaug Bjelland Pollestad  
styremedlem

Thor Eide  
styremedlem/daglig leder



## Regnskapsprinsipper

Årsregnskapet er satt opp i samsvar med regnskapsloven og NRS 8 - God regnskapsskikk for små foretak.

## DRIFTSINNTEKTER

Inntektsføring ved salg av varer skjer på leveringstidspunktet. Tjenester inntektsføres etter hvert som de leveres.

## SKATT

Skattekostnaden i resultatregnskapet omfatter både periodens betalbare skatt og endring i utsatt skatt. Utsatt skatt er beregnet med 0 på grunnlag av de midlertidige forskjeller som eksisterer mellom regnskapsmessige og skattemessige verdier, samt ligningsmessig underskudd til fremføring ved utgangen av regnskapsåret. Skatteøkende og skattereduserende midlertidige forskjeller som reverserer eller kan reverseres i samme periode er utlignet og nettoført.

## KLASSIFISERING OG VURDERING AV ANLEGGSMIDLER

Anleggsmidler omfatter eiendeler bestemt til varig eie og bruk. Anleggsmidler er vurdert til anskaffelseskost. Varige driftsmidler balanseføres og avskrives over driftsmidlets økonomiske levetid. Avskrivningsperioden for fast eiendom anskaffet etter 2009 er dekomponert i en del som gjelder råbygget og en del som gjelder faste tekniske installasjoner. Varige driftsmidler nedskrives til gjenvinnbart beløp ved verdifall som forventes ikke å være forbigående. Gjenvinnbart beløp er det høyeste av netto salgsverdi og verdi i bruk. Verdi i bruk er nåverdi av fremtidige kontantstrømmer knyttet til eiendelen. Nedskrivningen reverseres når grunnlaget for nedskrivningen ikke lenger er til stede.

## KLASSIFISERING OG VURDERING AV OMLØPSMIDLER

Omløpsmidler og kortsiktig gjeld omfatter normalt poster som forfaller til betaling innen ett år etter balansedagen, samt poster som knytter seg til varekretsløpet. Omløpsmidler vurderes til laveste verdi av anskaffelseskost og virkelig verdi.

## FORDRINGER

Kundefordringer og andre fordringer oppføres til pålydende etter fradrag for avsetning til forventet tap. Avsetning til tap gjøres på grunnlag av en individuell vurdering av de enkelte fordringene.

## Note 1 Lønnskostnader og antall årsverk

### LØNNSKOSTNADER

	2023	2022
Sum	0	0

Selskapet har i 2023 sysselsatt 0 årsverk.

## Note 2 Anleggsmidler

	Bygninger og tomter	Maskiner og anlegg	Sum
Anskaffelseskost pr. 01.01.23	2 694 949	988 931	3 683 880
+ Tilgang kjøpte driftsmidler		225 000	225 000
= <b>Anskaffelseskost 31.12.23</b>	<b>2 694 949</b>	<b>1 213 931</b>	<b>3 908 880</b>
Akkumulerte avskrivninger 31.12.23	773 724	306 789	1 080 513
= <b>Bokført verdi 31.12.23</b>	<b>1 921 225</b>	<b>907 142</b>	<b>2 828 367</b>
Årets ordinære avskrivninger	67 483	31 286	98 769



Økonomisk levetid 10-67 år 20-40 år

## Note 3 Skatt

<b>Årets skattekostnad</b>	<b>2023</b>	<b>2022</b>
Resultatført skatt på ordinært resultat:		
Betalbar skatt	430 312	1 197 044
Endring i utsatt skattefordel	-4 256	-3 596
<b>Skattekostnad ordinært resultat</b>	<b>426 056</b>	<b>1 193 448</b>
Skattepliktig inntekt:		
Resultat før skatt	1 926 191	5 424 074
Permanente forskjeller	10 430	689
Endring i midlertidige forskjeller	19 345	16 346
<b>Skattepliktig inntekt</b>	<b>1 955 965</b>	<b>5 441 109</b>
Betalbar skatt i balansen:		
Betalbar skatt på årets resultat	430 312	1 197 044
<b>Sum betalbar skatt i balansen</b>	<b>430 312</b>	<b>1 197 044</b>

Skatteeffekten av midlertidige forskjeller som har gitt opphav til utsatt skatt og utsatte skattefordeler, spesifisert på typer av midlertidige forskjeller

	<b>2023</b>	<b>2022</b>	<b>Endring</b>
Varige driftsmidler	249 546	268 891	19 345
<b>Sum</b>	<b>249 546</b>	<b>268 891</b>	<b>19 345</b>
<b>Grunnlag for utsatt skatt</b>	<b>249 546</b>	<b>268 891</b>	<b>19 345</b>
<b>Utsatt skatt (22 %)</b>	<b>54 900</b>	<b>59 156</b>	<b>4 256</b>

## Note 4 Egenkapital

	<b>Aksjekapital</b>	<b>Overkurs</b>	<b>Annen innskutt egenkapital</b>	<b>Annen egenkapital</b>	<b>Sum egenkapital</b>
Pr. 31.12.2022	600 000	0	0	2 203 475	2 803 475
Årets resultat				1 500 135	1 500 135
Utbytte				-1 500 000	-1 500 000
<b>Pr 31.12.2023</b>	<b>600 000</b>	<b>0</b>	<b>0</b>	<b>2 203 609</b>	<b>2 803 609</b>

Styret mener at forutsetningene for fortsatt drift er tilstede.