



ÅRSREGNSKAPET FOR REGNSKAPSÅRET 2022 - GENERELL INFORMASJON

Enheten

Organisasjonsnummer: 926 376 713
Organisasjonsform: Aksjeselskap
Foretaksnavn: CM LOGISTIKK AS
Forretningsadresse: Edvard Stangs gate 39
3014 DRAMMEN

Regnskapsår

Årsregnskapets periode: 01.01.2022 - 31.12.2022

Konsern

Morselskap i konsern: Nei

Regnskapsregler

Regler for små foretak benyttet: Ja
Benyttet ved utarbeidelsen av årsregnskapet til selskapet: Regnskapslovens alminnelige regler

Årsregnskapet fastsatt av kompetent organ

Bekreftet av representant for selskapet: AKTIV ØKONOMISERVICE AS

Dato for fastsettelse av årsregnskapet: 02.05.2023

Grunnlag for avgivelse

År 2022: Årsregnskapet er elektronisk innlevert
År 2021: Tall er hentet fra elektronisk innlevert årsregnskap fra 2022

Det er ikke krav til at årsregnskapet m.v. som sendes til Regnskapsregisteret er undertegnet. Kontrollen på at dette er utført ligger hos revisor/enhetens øverste organ. Sikkerheten ivaretas ved at innsender har rolle/rettighet for innsending av årsregnskapet via Altinn, og ved at det bekreftes at årsregnskapet er fastsatt av kompetent organ.



Brønnøysundregistrene

Brønnøysundregistrene Årsregnskap regnskapsåret 2022 for 926376713

Postadresse: 8910 Brønnøysund

Telefoner: Opplysningstelefonen 75 00 75 00 Telefaks 75 00 75 05

E-post: firmapost@brreg.no Internett: www.brreg.no

Organisasjonsnummer: 974 760 673



Resultatregnskap

Beløp i: NOK	Note	2022	2021
RESULTATREGNSKAP			
Inntekter			
Salgsinntekt		530 525	439 206
Sum inntekter		530 525	439 206
Kostnader			
Varekostnad			638
Lønnskostnad	1	2 199	11 380
Avskrivning av driftsmidler og immaterielle eiendeler	3	21 900	1 800
Annen driftskostnad	1	254 630	252 425
Sum kostnader		278 729	266 243
Driftsresultat		251 796	172 963
Finansinntekter og finanskostnader			
Annen renteinntekt		16 336	
Sum finansinntekter		16 336	
Annen rentekostnad		1 909	
Sum finanskostnader		1 909	
Netto finans		14 427	
Ordinært resultat før skattekostnad		266 223	172 963
Skattekostnad på resultat	2	58 576	38 379
Ordinært resultat etter skattekostnad		207 647	134 584
Årsresultat	6	207 647	134 584
Årsresultat etter minoritetsinteresser		207 647	134 584
Totalresultat		207 647	134 584
Overføringer og disponeringer			
Avgitt konsernbidrag		78 000	
Avsatt til annen egenkapital		129 647	134 584



Resultatregnskap

Beløp i: NOK	Note	2022	2021
Sum overføringer og disponeringer		207 647	134 584



Balanse

Beløp i: NOK	Note	2022	2021
BALANSE - EIENDELER			
Anleggsmidler			
Immaterielle eiendeler			
Utsatt skattefordel	2		
Varige driftsmidler			
Tomter, bygninger o.a. fast eiendom	3		
Maskiner og anlegg	3	42 200	64 100
Skip og flytende installasjoner	3		
Driftsløsøre, inventar o.a. utstyr	3		
Sum varige driftsmidler	3	42 200	64 100
Andre langsiktige fordringer	4		
Sum anleggsmidler		42 200	64 100
Omløpsmidler			
Varer			
Fordringer			
Kundefordringer		178 069	109 688
Andre kortsiktige fordringer	4	510 121	
Sum fordringer	4	688 190	109 688
Bankinnskudd, kontanter og lignende			
Bankinnskudd, kontanter o.l.		101 430	367 394
Sum bankinnskudd, kontanter og lignende		101 430	367 394
Sum omløpsmidler		789 620	477 081
SUM EIENDELER		831 820	541 181

BALANSE - EGENKAPITAL OG GJELD

Egenkapital

Innskutt egenkapital



Balanse

Beløp i: NOK	Note	2022	2021
Aksjekapital	5	150 000	150 000
Beholdning av egne aksjer	5		
Annen innskutt egenkapital		-10 570	-10 570
Sum innskutt egenkapital		139 430	139 430
Opptjent egenkapital			
Annen egenkapital		356 748	227 101
Sum opptjent egenkapital		356 748	227 101
Sum egenkapital	6	496 178	366 531
Gjeld			
Langsiktig gjeld			
Utsatt skatt	2	789	2 986
Sum avsetninger for forpliktelser		789	2 986
Annen langsiktig gjeld			
Gjeld til kredittinstitusjoner	4		
Langsiktig konserngjeld	4		
Sum langsiktig gjeld		789	2 986
Kortsiktig gjeld			
Leverandørgjeld		5 919	110 087
Betalbar skatt	2	38 773	35 393
Skyldig offentlige avgifter		10 274	19 018
Kortsiktig konserngjeld		100 000	
Annen kortsiktig gjeld		179 888	7 167
Sum kortsiktig gjeld		334 853	171 664
Sum gjeld		335 642	174 650
SUM EGENKAPITAL OG GJELD		831 820	541 181



Brønnøysundregistrene

ÅRSREGNSKAP FOR REGNSKAPSÅRET 2022 - GENERELL INFORMASJON

Journalnummer: 2023 417253

Enheten

Organisasjonsnummer: 926 376 713
Organisasjonsform: Aksjeselskap
Foretaksnavn: CM LOGISTIKK AS
Forretningsadresse: Edvard Stangs gate 39
3014 DRAMMEN

Regnskapsår

Årsregnskapets periode: 01.01.2022 - 31.12.2022

Konsern

Morselskap i konsern: Nei

Regnskapsregler

Regler for små foretak benyttet: Ja
Benyttet ved utarbeidelsen av
årsregnskapet til selskapet: Regnskapslovens alminnelige regler

Årsregnskapet fastsatt av kompetent organ

Bekreftet av representant for selskapet: AKTIV ØKONOMISERVICE AS
Dato for fastsettelse av årsregnskapet: 02.05.2023

Revisjon

Selskapet har besluttet at årsregnskapet
ikke skal revideres: Ja
Årsregnskapet er utarbeidet av ekstern
autorisert regnskapsfører: Ja
Ekstern autorisert regnskapsfører har i
løpet av regnskapsåret bistått ved den
løpende regnskapsføringen eller utført
andre tjenester for selskapet enn å
utarbeide årsregnskapet: Ja

Grunnlag for avgivelse

År 2022: Årsregnskap er elektronisk innlevert.
År 2021: Tall er hentet fra elektronisk innlevert årsregnskap fra 2022.

Det er ikke krav til at årsregnskapet m.v. som sendes til Regnskapsregisteret er undertegnet. Kontrollen på at dette er utført ligger hos revisor/enhetens øverste organ. Sikkerheten ivaretas ved at innsender har rolle/rettighet for innsending av årsregnskapet via Altinn, og ved at det bekreftes at årsregnskapet er fastsatt av kompetent organ.

Brønnøysundregistrene, 22.05.2023

Brønnøysundregistrene
Postadresse: Postboks 900, 8910 Brønnøysund
Telefon: 75 00 75 00
E-post: firmapost@brreg.no Internett: www.brreg.no
Organisasjonsnummer: 974 760 673



Organisasjonsnr: 926 376 713
CM LOGISTIKK AS

RESULTATREGNSKAP

Beløp i: NOK	Note	2022	2021
RESULTATREGNSKAP			
Inntekter			
Salgsinntekt		530 525	439 206
Sum inntekter		530 525	439 206
Kostnader			
Varekostnad			638
Lønnskostnad	1	2 199	11 380
Avskrivning av driftsmidler og immaterielle eiendeler	3	21 900	1 800
Annen driftskostnad	1	254 630	252 425
Sum kostnader		278 729	266 243
Driftsresultat		251 796	172 963
Finansinntekter og finanskostnader			
Annen renteinntekt		16 336	
Sum finansinntekter		16 336	
Annen rentekostnad		1 909	
Sum finanskostnader		1 909	
Netto finans		14 427	
Ordinært resultat før skattekostnad		266 223	172 963
Skattekostnad på resultat	2	58 576	38 379
Ordinært resultat etter skattekostnad		207 647	134 584
Årsresultat	6	207 647	134 584
Årsresultat etter minoritetsinteresser		207 647	134 584
Totalresultat		207 647	134 584
Overføringer og disponeringer			
Avgitt konsernbidrag		78 000	
Avsatt til annen egenkapital		129 647	134 584
Sum overføringer og disponeringer		207 647	134 584



Organisasjonsnr: 926 376 713
CM LOGISTIKK AS

BALANSE

<u>Beløp i: NOK</u>	<u>Note</u>	<u>2022</u>	<u>2021</u>
BALANSE - EIENDELER			
Anleggsmidler			
Immaterielle eiendeler			
Utsatt skattefordel	2		
Varige driftsmidler			
Tomter, bygninger o.a. fast eiendom	3		
Maskiner og anlegg	3	42 200	64 100
Skip og flytende installasjoner	3		
Driftsløsøre, inventar o. a. utstyr	3		
Sum varige driftsmidler	3	42 200	64 100
Andre langsiktige fordringer	4		
Sum anleggsmidler		42 200	64 100
Omløpsmidler			
Varer			
Fordringer			
Kundefordringer		178 069	109 688
Andre kortsiktige fordringer	4	510 121	
Sum fordringer	4	688 190	109 688
Bankinnskudd, kontanter og lignende			
Bankinnskudd, kontanter o. l.		101 430	367 394
Sum bankinnskudd, kontanter og lignende		101 430	367 394
Sum omløpsmidler		789 620	477 081
SUM EIENDELER		831 820	541 181
BALANSE - EGENKAPITAL OG GJELD			
Egenkapital			
Innskutt egenkapital			
Aksjekapital	5	150 000	150 000
Beholdning av egne aksjer	5		
Annen innskutt egenkapital		-10 570	-10 570
Sum innskutt egenkapital		139 430	139 430



Opptjent egenkapital			
Annen egenkapital		356 748	227 101
Sum opptjent egenkapital		356 748	227 101
Sum egenkapital	6	496 178	366 531
Gjeld			
Langsiktig gjeld			
Utsatt skatt	2	789	2 986
Sum avsetninger for forpliktelser		789	2 986
Annen langsiktig gjeld			
Gjeld til kredittinstitusjoner	4		
Langsiktig konserngjeld	4		
Sum langsiktig gjeld		789	2 986
Kortsiktig gjeld			
Leverandørgjeld		5 919	110 087
Betalbar skatt	2	38 773	35 393
Skyldig offentlige avgifter		10 274	19 018
Kortsiktig konserngjeld		100 000	
Annen kortsiktig gjeld		179 888	7 167
Sum kortsiktig gjeld		334 853	171 664
Sum gjeld		335 642	174 650
SUM EGENKAPITAL OG GJELD		831 820	541 181



Organisasjonsnr: 926 376 713
CM LOGISTIKK AS

NOTEOPPLYSNINGER - SELSKAP - alle poster oppgitt i hele tall

Note

Antall årsverk i regnskapsåret
0.00

Sum Beløp

Balanseført verdi 31.12. Varige driftsmidler Immaterielle eiend.

Konsernregnskap

Morselskapet sitt navn

Forretningskontor for morselskapet

Begrunnelse for at datterselskap er utelatt fra konsolideringen

Samlet beløp - tilknyttet selskap Årets Fjorårets

Samlet beløp - foretak i samme konsern Årets Fjorårets

Samlet beløp - foretak i samme konsern Årets Fjorårets

Samlet beløp - felles kontrollert virksomhet Årets Fjorårets

Pantstillelse Beløp

Beholdning av egne aksjer Antall Pålydende Andel av aksjek.



 BankID Signing
Christian Magnus Nordgård Hje
2023-05-16

 BankID Signing
Finn Martin Hjelde
2023-05-19



Årsregnskap 2022

Cm Logistikk AS

Resultatregnskap
Balanse
Noter til regnskapet



Org.nr.: 926 376 713



BankID Signing
Christian Magnus Nordgård Hje
2023-05-16

BankID Signing
Finn Martin Hjelde
2023-05-19

RESULTATREGNSKAP

CM LOGISTIKK AS

DRIFTSINNEKTER OG DRIFTSKOSTNADER	Note	2022	2021
Salgsinntekt		530 525	439 206
Sum driftsinntekter		530 525	439 206
Varekostnad		0	638
Lønnskostnad	1	2 199	11 380
Avskrivning av driftsmidler og immaterielle eiendeler	3	21 900	1 800
Annen driftskostnad	1	254 630	252 425
Sum driftskostnader		278 729	266 243
Driftsresultat		251 796	172 963
FINANSINNEKTER OG FINANSKOSTNADER			
Annen renteinntekt		16 336	0
Annen rentekostnad		1 909	0
Resultat av finansposter		14 427	0
Resultat før skattekostnad		266 223	172 963
Skattekostnad på resultat	2	58 576	38 379
Resultat		207 647	134 584
EKSTRAORDINÆRE INNTEKTER OG KOSTNADER			
Årsresultat	6	207 647	134 584
OVERFØRINGER			
Avsatt konsernbidrag		78 000	0
Avsatt til annen egenkapital		129 647	134 584
Sum overføringer		207 647	134 584



BankID Signing
Christian Magnus Nordgård Hje
2023-05-16

BankID Signing
Finn Martin Hjelde
2023-05-19

BALANSE

CM LOGISTIKK AS

EIENDELER	Note	2022	2021
ANLEGGSMIDLER			
IMMATERIELLE EIENDELER			
VARIGE DRIFTSMIDLER			
Maskiner og anlegg	3	42 200	64 100
Sum varige driftsmidler	3	42 200	64 100
FINANSIELLE ANLEGGSMIDLER			
Sum anleggsmidler		42 200	64 100
OMLØPSMIDLER			
FORDRINGER			
Kundefordringer		178 069	109 688
Andre kortsiktige fordringer	4	510 121	0
Sum fordringer	4	688 190	109 688
INVESTERINGER			
Bankinnskudd, kontanter o.l.		101 430	367 394
Sum omløpsmidler		789 620	477 081
Sum eiendeler		831 820	541 181



BankID Signing
Christian Magnus Nordgård Hjelde
2023-05-16

BankID Signing
Finn Martin Hjelde
2023-05-19

BALANSE

CM LOGISTIKK AS

EGENKAPITAL OG GJELD	Note	2022	2021
EGENKAPITAL			
INNSKUTT EGENKAPITAL			
Aksjekapital	5	150 000	150 000
Annen innskutt egenkapital		-10 570	-10 570
Sum innskutt egenkapital		139 430	139 430
OPPTJENT EGENKAPITAL			
Annen egenkapital		356 748	227 101
Sum opptjent egenkapital		356 748	227 101
Sum egenkapital	6	496 178	366 531
GJELD			
AVSETNING FOR FORPLIKTELSER			
Utsatt skatt	2	789	2 986
ANNEN LANGSIKTIG GJELD			
KORTSIKTIG GJELD			
Leverandørgjeld		5 919	110 087
Betalbar skatt	2	38 773	35 393
Skyldig offentlige avgifter		10 274	19 018
Konserngjeld		100 000	0
Annen kortsiktig gjeld		179 888	7 167
Sum kortsiktig gjeld		334 853	171 664
Sum gjeld		335 642	174 650
Sum egenkapital og gjeld		831 820	541 181

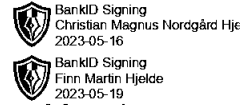
Drammen, 02.05.2023
Styret i Cm Logistikk AS

Fin Martin Hjelde
styreleder

Christian Magnus Nordgård Hjelde
daglig leder



Regnskapsprinsipper



Årsregnskapet er satt opp i samsvar med regnskapsloven og NRS 8 - God regnskapsskikk for små foretak.

DRIFTSINNTEKTER

Inntektsføring ved salg av varer skjer på leveringstidspunktet. Tjenester inntektsføres etter hvert som de leveres.

SKATT

Skattekostnaden i resultatregnskapet omfatter både periodens betalbare skatt og endring i utsatt skatt. Utsatt skatt er beregnet med 22 % på grunnlag av de midlertidige forskjeller som eksisterer mellom regnskapsmessige og skattemessige verdier, samt ligningsmessig underskudd til fremføring ved utgangen av regnskapsåret. Skatteøkende og skattereduserende midlertidige forskjeller som reverserer eller kan reverseres i samme periode er utlignet og nettoført.

KLASSIFISERING OG VURDERING AV ANLEGGSMIDLER

Anleggsmidler omfatter eiendeler bestemt til varig eie og bruk. Anleggsmidler er vurdert til anskaffelseskost. Varige driftsmidler balanseføres og avskrives over driftsmidlets økonomiske levetid. . Varige driftsmidler nedskrives til gjenvinnbart beløp ved verdifall som forventes ikke å være forbigående. Gjenvinnbart beløp er det høyeste av netto salgsverdi og verdi i bruk. Verdi i bruk er nåverdi av fremtidige kontantstrømmer knyttet til eiendelen. Nedskrivningen reverseres når grunnlaget for nedskrivningen ikke lenger er til stede.

KLASSIFISERING OG VURDERING AV OMLØPSMIDLER

Omløpsmidler og kortsiktig gjeld omfatter normalt poster som forfaller til betaling innen ett år etter balansedagen, samt poster som knytter seg til varekretsløpet. Omløpsmidler vurderes til laveste verdi av anskaffelseskost og virkelig verdi.

FORDRINGER

Kundefordringer og andre fordringer oppføres til pålydende etter fradrag for avsetning til forventet tap. Avsetning til tap gjøres på grunnlag av en individuell vurdering av de enkelte fordringene.

Note 1 Lønnskostnader og antall årsverk

LØNSKOSTNADER

	2022	2021
Lønnskostnader	0	11 380
Sum	0	11 380



Selskapet har i 2022 sysselsatt 0 årsverk.

Note 2 Skatt

Årets skattekostnad	2022	2021
Resultatført skatt på ordinært resultat:		
Betalbar skatt	60 773	35 393
Endring i utsatt skatt	-2 197	2 986
Skattekostnad ordinært resultat	58 576	38 379
Skattepliktig inntekt:		
Resultat før skatt	266 223	172 963



Permanente forskjeller	28	
Endring i midlertidige forskjeller	9 988	
Avgitt konsernbidrag	-100 000	0
Skattepliktig inntekt	176 239	160 877
Betalt skatt i balansen:		
Betalbar skatt på årets resultat	60 773	35 393
Betalbar skatt på avgitt konsernbidrag	-22 000	0
Sum betalbar skatt i balansen	38 773	35 393

 BankID Signing
Christian Magnus Nordgård Hje
2023-05-16
 BankID Signing
Finn Martin Hjelde
2023-05-19

Skatteeffekten av midlertidige forskjeller som har gitt opphav til utsatt skatt og utsatte skattefordeler, spesifisert på typer av midlertidige forskjeller

	2022	2021	Endring
Varige driftsmidler	24	11 380	11 356
Fordringer	3 561	2 194	-1 368
Sum	3 585	13 574	9 988
Grunnlag for utsatt skatt	3 585	13 574	9 988
Utsatt skatt (22 %)	789	2 986	2 197

Note 3 Anleggsmidler

	Maskiner og anlegg	Sum
Anskaffelseskost pr. 01.01.22	65 900	65 900
= Anskaffelseskost 31.12.22	65 900	65 900
Akkumulerte avskrivninger 31.12.22	23 700	23 700
= Bokført verdi 31.12.22	42 200	42 200
Årets ordinære avskrivninger	21 900	21 900
Økonomisk levetid	3 år	

Note 4 Fordringer og gjeld

Selskapet har ikke gjeld eller fordringer med forfall mer enn 1 år etter balansedagen, selskapet har heller ikke pantsettelse eller garantiansvar



Note 5 Aksjonærer



AKSJEKAPITALEN I CM LOGISTIKK AS PR. 31.12 BESTÅR AV:

	Antall	Pålydende	Bokført
Ordinære aksjer	1 500	100,0	150 000
Sum	1 500		150 000

EIERSTRUKTUR

De største aksjonærene i % pr. 31.12 var:

	Ordinære	Eierandel	Stemmeandel
Magnate As	1 500	100,0	100,0

Note 6 Egenkapital

	Aksjekapital	Overkurs	Annen Innskutt egenkapital	Annen egenkapital	Sum egenkapital
Pr. 31.12.2021	150 000	0	-10 570	227 101	366 531
Årets resultat				207 647	207 647
Konsernbidrag avgitt				-78 000	-78 000
Pr 31.12.2022	150 000	0	-10 570	356 748	496 178