



## ÅRSREGNSKAPET FOR REGNSKAPSÅRET 2020 - GENERELL INFORMASJON

### Enheten

Organisasjonsnummer: 976 208 137  
Organisasjonsform: Aksjeselskap  
Foretaksnavn: GRENSEN SKO - OSLO CITY AS  
Forretningsadresse: Stenersg 1  
0050 OSLO

### Regnskapsår

Årsregnskapets periode: 01.01.2020 - 31.12.2020

### Konsern

Morselskap i konsern: Nei

### Regnskapsregler

Regler for små foretak benyttet: Ja  
Benyttet ved utarbeidelsen av årsregnskapet til selskapet: Regnskapslovens alminnelige regler

### Årsregnskapet fastsatt av kompetent organ

Bekreftet av representant for selskapet: Jan Drengsrud  
Dato for fastsettelse av årsregnskapet: 06.05.2021

### Grunnlag for avgivelse

År 2020: Årsregnskapet er elektronisk innlevert  
År 2019: Tall er hentet fra elektronisk innlevert årsregnskap fra 2020

*Det er ikke krav til at årsregnskapet m.v. som sendes til Regnskapsregisteret er undertegnet. Kontrollen på at dette er utført ligger hos revisor/enhetens øverste organ. Sikkerheten ivaretas ved at innsender har rolle/rettighet for innsending av årsregnskapet via Altinn, og ved at det bekreftes at årsregnskapet er fastsatt av kompetent organ.*

Brønnøysundregistrene, 07.08.2022



## Resultatregnskap

Beløp i: NOK	Note	2020	2019
<b>RESULTATREGNSKAP</b>			
<b>Inntekter</b>			
Salgsinntekt		18 502 836	29 129 768
Annen driftsinntekt	11	1 330 124	
<b>Sum inntekter</b>		<b>19 832 960</b>	<b>29 129 768</b>
<b>Kostnader</b>			
Varekostnad		9 839 896	14 383 819
Lønnskostnad m.m.	2	3 808 250	5 093 128
Avskrivning på varige driftsmidler	3	89 000	40 996
Nedskrivning av varige driftsmidler og immaterielle eiendeler	3		
Annen driftskostnad	2	8 499 188	8 424 997
<b>Sum kostnader</b>		<b>22 236 333</b>	<b>27 942 941</b>
<b>Driftsresultat</b>		<b>-2 403 374</b>	<b>1 186 828</b>
<b>Finansinntekter og finanskostnader</b>			
Annen renteinntekt		61 297	66 991
Annen finansinntekt	4		77 200
Verdiøkning markedsbaserte omløpsmidler	4		
<b>Sum finansinntekter</b>		<b>61 297</b>	<b>144 191</b>
Rentekostnad til foretak i samme konsern		224 788	151 541
Annen rentekostnad		5 312	728
Annen finanskostnad		84 469	113 867
<b>Sum finanskostnader</b>		<b>314 570</b>	<b>266 136</b>
<b>Netto finans</b>		<b>-253 273</b>	<b>-121 945</b>
<b>Ordinært resultat før skattekostnad</b>		<b>-2 656 646</b>	<b>1 064 883</b>
Skattekostnad på ordinært resultat	7	-584 082	217 796
<b>Ordinært resultat etter skattekostnad</b>		<b>-2 072 564</b>	<b>847 087</b>
<b>Årsresultat</b>		<b>-2 072 564</b>	<b>847 087</b>
<b>Årsresultat etter minoritetsinteresser</b>		<b>-2 072 564</b>	<b>847 087</b>



## Resultatregnskap

<b>Beløp i: NOK</b>	<b>Note</b>	<b>2020</b>	<b>2019</b>
<b>Totalresultat</b>		<b>-2 072 564</b>	<b>847 087</b>
<b>Overføringer og disponeringer</b>			
Konsernbidrag		-575 731	
Avsatt til annen egenkapital			847 087
Overført fra annen egenkapital		-1 496 833	
<b>Sum overføringer og disponeringer</b>		<b>-2 072 564</b>	<b>847 087</b>



### Balanse

Beløp i: NOK	Note	2020	2019
<b>BALANSE - EIENDELER</b>			
<b>Anleggsmidler</b>			
<b>Immaterielle eiendeler</b>			
Utsatt skattefordel	7	440 590	257 296
<b>Sum immaterielle eiendeler</b>		<b>440 590</b>	<b>257 296</b>
<b>Varige driftsmidler</b>			
Driftsløsøre, inventar o.l	3, 8	185 150	274 150
<b>Sum varige driftsmidler</b>		<b>185 150</b>	<b>274 150</b>
<b>Finansielle anleggsmidler</b>			
Investering i annet foretak i samme konsern	4	2 447 753	2 447 753
Lån til foretak i samme konsern	6		
Investeringer i aksjer	4	2 129 249	2 047 057
<b>Sum finansielle anleggsmidler</b>		<b>4 577 002</b>	<b>4 494 810</b>
<b>Sum anleggsmidler</b>		<b>5 202 742</b>	<b>5 026 256</b>
<b>Omløpsmidler</b>			
<b>Varer</b>			
<b>Sum varer</b>	8	<b>9 953 547</b>	<b>9 517 000</b>
<b>Fordringer</b>			
Kundefordringer	8		
Andre kortsiktige fordringer		905 346	39 700
Konsernfordringer	6	1 037 993	149 205
<b>Sum fordringer</b>		<b>1 943 339</b>	<b>188 905</b>
<b>Investeringer</b>			
Aksjer og andeler i foretak i samme konsern	4		
Markedsbaserte aksjer	4		
Markedsbaserte obligasjoner	4		
Andre markedsbaserte finansielle instrumenter	4		
<b>Bankinnskudd, kontanter og lignende</b>			
Bankinnskudd, kontanter o.l	5	120 236	152 862



## Balanse

Beløp i: NOK	Note	2020	2019
Sum bankinnskudd, kontanter og lignende		120 236	152 862
Sum omløpsmidler		12 017 121	9 858 767
<b>SUM EIENDELER</b>		<b>17 219 863</b>	<b>14 885 023</b>

## BALANSE - EGENKAPITAL OG GJELD

### Egenkapital

#### Innskutt egenkapital

Aksjekapital	10	300 000	300 000
Beholdning av egne aksjer	10		
<b>Sum innskutt egenkapital</b>		<b>300 000</b>	<b>300 000</b>

#### Opptjent egenkapital

Annen egenkapital	9	914 951	2 411 784
Udisponert resultat			
<b>Sum opptjent egenkapital</b>		<b>914 951</b>	<b>2 411 784</b>

#### Sum egenkapital

9	<b>1 214 951</b>	<b>2 711 784</b>
---	------------------	------------------

### Gjeld

#### Langsiktig gjeld

Utsatt skatt	7		
<b>Annen langsiktig gjeld</b>			
Gjeld til kredittinstitusjoner	6, 8		
Øvrig langsiktig gjeld	6		
<b>Sum langsiktig gjeld</b>		<b>0</b>	<b>0</b>

#### Kortsiktig gjeld

Gjeld til kredittinstitusjoner	8		
Leverandørgjeld	8	716 286	2 067 000
Betalbar skatt	7		236 531
Skyldige offentlige avgifter		561 738	921 022
Kortsiktig konserngjeld	6, 5	14 142 757	8 187 924
Annen kortsiktig gjeld		584 131	760 762



## Balanse

<b>Beløp i: NOK</b>	<b>Note</b>	<b>2020</b>	<b>2019</b>
Sum kortsiktig gjeld		16 004 912	12 173 239
 Sum gjeld		 16 004 912	 12 173 239
 <b>SUM EGENKAPITAL OG GJELD</b>		 <b>17 219 863</b>	 <b>14 885 023</b>



## Brønnøysundregistrene

### ÅRSREGNSKAP FOR REGNSKAPSÅRET 2020 - GENERELL INFORMASJON

Journalnummer: 2021 745397

#### Enheten

Organisasjonsnummer: 976 208 137  
Organisasjonsform: Aksjeselskap  
Foretaksnavn: GRENSEN SKO - OSLO CITY AS  
Forretningsadresse: Stenersg 1  
0050 OSLO

#### Regnskapsår

Årsregnskapets periode: 01.01.2020 - 31.12.2020

#### Konsern

Morselskap i konsern: Nei

#### Regnskapsregler

Regler for små foretak benyttet: Ja  
Benyttet ved utarbeidelsen av  
årsregnskapet til selskapet: Regnskapslovens alminnelige regler

#### Årsregnskapet fastsatt av kompetent organ

Bekreftet av representant for selskapet: Jan Drengsrud  
Dato for fastsettelse av årsregnskapet: 06.05.2021

#### Revisjon

Årsregnskapet er utarbeidet av ekstern  
autorisert regnskapsfører: Ja  
Ekstern autorisert regnskapsfører har i  
løpet av regnskapsåret bistått ved den  
løpende regnskapsføringen eller utført  
andre tjenester for selskapet enn å  
utarbeide årsregnskapet: Ja

#### Grunnlag for avgivelse

År 2020: Årsregnskap er elektronisk innlevert.  
År 2019: Tall er hentet fra elektronisk innlevert årsregnskap fra 2020.

*Det er ikke krav til at årsregnskapet m.v. som sendes til Regnskapsregisteret er undertegnet. Kontrollen på at dette er utført ligger hos revisor/enhetens øverste organ. Sikkerheten ivaretas ved at innsender har rolle/rettighet for innsending av årsregnskapet via Altinn, og ved at det bekreftes at årsregnskapet er fastsatt av kompetent organ.*

Brønnøysundregistrene, 28.09.2021

---

Brønnøysundregistrene  
Postadresse: Postboks 900, 8910 Brønnøysund  
Telefon: 75 00 75 00  
E-post: firmapost@brreg.no Internett: www.brreg.no  
Organisasjonsnummer: 974 760 673



Organisasjonsnr: 976 208 137  
GRENSEN SKO - OSLO CITY AS

## RESULTATREGNSKAP

Beløp i: NOK	Note	2020	2019
<b>RESULTATREGNSKAP</b>			
<b>Inntekter</b>			
Salgsinntekt		18 502 836	29 129 768
Annen driftsinntekt	11	1 330 124	
<b>Sum inntekter</b>		<b>19 832 960</b>	<b>29 129 768</b>
<b>Kostnader</b>			
Varekostnad		9 839 896	14 383 819
Lønnskostnad m.m.	2	3 808 250	5 093 128
Avskrivning på varige driftsmidler	3	89 000	40 996
Nedskrivning av varige driftsmidler og immaterielle eiendeler	3		
Annen driftskostnad	2	8 499 188	8 424 997
<b>Sum kostnader</b>		<b>22 236 333</b>	<b>27 942 941</b>
<b>Driftsresultat</b>		<b>-2 403 374</b>	<b>1 186 828</b>
<b>Finansinntekter og finanskostnader</b>			
Annen renteinntekt		61 297	66 991
Annen finansinntekt	4		77 200
Verdiøkning markedsbaserte omløpsmidler	4		
<b>Sum finansinntekter</b>		<b>61 297</b>	<b>144 191</b>
Rentekostnad til foretak i samme konsern		224 788	151 541
Annen rentekostnad		5 312	728
Annen finanskostnad		84 469	113 867
<b>Sum finanskostnader</b>		<b>314 570</b>	<b>266 136</b>
<b>Netto finans</b>		<b>-253 273</b>	<b>-121 945</b>
<b>Ordinært resultat før skattekostnad</b>			
Skattekostnad på ordinært resultat	7	-584 082	217 796
<b>Ordinært resultat etter skattekostnad</b>		<b>-2 072 564</b>	<b>847 087</b>
<b>Årsresultat</b>		<b>-2 072 564</b>	<b>847 087</b>
<b>Årsresultat etter minoritetsinteresser</b>		<b>-2 072 564</b>	<b>847 087</b>
<b>Totalresultat</b>		<b>-2 072 564</b>	<b>847 087</b>



<b>Overføringer og disponeringer</b>		
Konsernbidrag	-575 731	
Avsatt til annen egenkapital		847 087
Overført fra annen egenkapital	-1 496 833	
<b>Sum overføringer og disponeringer</b>	<b>-2 072 564</b>	<b>847 087</b>



Organisasjonsnr: 976 208 137  
GRENSEN SKO - OSLO CITY AS

## BALANSE

Beløp i: NOK	Note	2020	2019
<b>BALANSE - EIENDELER</b>			
<b>Anleggsmidler</b>			
<b>Immaterielle eiendeler</b>			
Utsatt skattefordel	7	440 590	257 296
<b>Sum immaterielle eiendeler</b>		<b>440 590</b>	<b>257 296</b>
<b>Varige driftsmidler</b>			
Driftsløsøre, inventar o.l	3, 8	185 150	274 150
<b>Sum varige driftsmidler</b>		<b>185 150</b>	<b>274 150</b>
<b>Finansielle anleggsmidler</b>			
Investering i annet			
foretak i samme konsern	4	2 447 753	2 447 753
Lån til foretak i samme			
konsern	6		
Investeringer i aksjer	4	2 129 249	2 047 057
<b>Sum finansielle</b>		<b>4 577 002</b>	<b>4 494 810</b>
<b>anleggsmidler</b>			
<b>Sum anleggsmidler</b>		<b>5 202 742</b>	<b>5 026 256</b>
<b>Omløpsmidler</b>			
<b>Varer</b>			
<b>Sum varer</b>	8	<b>9 953 547</b>	<b>9 517 000</b>
<b>Fordringer</b>			
Kundefordringer			
Andre kortsiktige	8		
fordringer		905 346	39 700
Konsernfordringer	6	1 037 993	149 205
<b>Sum fordringer</b>		<b>1 943 339</b>	<b>188 905</b>
<b>Investeringer</b>			
Aksjer og andeler i			
foretak i samme konsern	4		
Markedsbaserte aksjer	4		
Markedsbaserte obligasjoner	4		
Andre markedsbaserte			
finansielle instrumenter	4		
<b>Bankinnskudd, kontanter</b>			
<b>og lignende</b>			
Bankinnskudd, kontanter o.l	5	120 236	152 862
<b>Sum bankinnskudd,</b>			
<b>kontanter og lignende</b>		<b>120 236</b>	<b>152 862</b>
<b>Sum omløpsmidler</b>		<b>12 017 121</b>	<b>9 858 767</b>
<b>SUM EIENDELER</b>		<b>17 219 863</b>	<b>14 885 023</b>



## BALANSE - EGENKAPITAL OG GJELD

### Egenkapital

#### Innskutt egenkapital

Aksjekapital	10	300 000	300 000
Beholdning av egne aksjer	10		
<b>Sum innskutt egenkapital</b>		<b>300 000</b>	<b>300 000</b>

#### Opptjent egenkapital

Annen egenkapital	9	914 951	2 411 784
Udisponert resultat			
<b>Sum opptjent egenkapital</b>		<b>914 951</b>	<b>2 411 784</b>

<b>Sum egenkapital</b>	<b>9</b>	<b>1 214 951</b>	<b>2 711 784</b>
------------------------	----------	------------------	------------------

### Gjeld

#### Langsiktig gjeld

Utsatt skatt	7		
<b>Annen langsiktig gjeld</b>			
Gjeld til kredittinstitusjoner	6, 8		
Øvrig langsiktig gjeld	6		
<b>Sum langsiktig gjeld</b>		<b>0</b>	<b>0</b>

#### Kortsiktig gjeld

Gjeld til kredittinstitusjoner	8		
Leverandørgjeld	8	716 286	2 067 000
Betalbar skatt	7		236 531
Skyldige offentlige avgifter		561 738	921 022
Kortsiktig konserngjeld	6, 5	14 142 757	8 187 924
Annen kortsiktig gjeld		584 131	760 762
<b>Sum kortsiktig gjeld</b>		<b>16 004 912</b>	<b>12 173 239</b>

<b>Sum gjeld</b>		<b>16 004 912</b>	<b>12 173 239</b>
------------------	--	-------------------	-------------------

<b>SUM EGENKAPITAL OG GJELD</b>		<b>17 219 863</b>	<b>14 885 023</b>
---------------------------------	--	-------------------	-------------------



Organisasjonsnr: 976 208 137  
GRENSEN SKO - OSLO CITY AS

NOTEOPPLYSNINGER - SELSKAP - alle poster oppgitt i hele tall

Note  
2

Antall årsverk i regnskapsåret

Virksomheten har hatt følgende antall årsverk:  
8.00



**mazars**

Frødtjof Nansens vei 10  
0369 Oslo  
Norway  
Tel: +47 22 19 63 00  
www.mazars.no

Til generalforsamlingen i  
Grensen Sko Oslo City AS

## UAVHENGIG REVISORS BERETNING

Uttalelse om revisjonen av årsregnskapet

### Konklusjon

Vi har revidert årsregnskapet til Grensen Sko Oslo City AS som viser et underskudd på kr 2.072.564. Årsregnskapet består av balanse per 31. desember 2020, resultatregnskap for regnskapsåret avsluttet per denne datoen og noter til årsregnskapet, herunder et sammendrag av viktige regnskapsprinsipper.

Etter vår mening er det medfølgende årsregnskapet avgitt i samsvar med lov og forskrifter og gir et rettviseende bilde av selskapets finansielle stilling per 31. desember 2020, og av dets resultater for regnskapsåret avsluttet per denne datoen i samsvar med regnskapslovens regler og god regnskapsskikk i Norge.

### Grunnlag for konklusjonen

Vi har gjennomført revisjonen i samsvar med lov, forskrift og god revisjonsskikk i Norge, herunder de internasjonale revisjonsstandardene (ISA-ene). Våre oppgaver og plikter i henhold til disse standardene er beskrevet i Revisors oppgaver og plikter ved revisjon av årsregnskapet. Vi er uavhengige av selskapet slik det kreves i lov og forskrift, og har overholdt våre øvrige etiske forpliktelser i samsvar med disse kravene. Etter vår oppfatning er innhentet revisjonsbevis tilstrekkelig og hensiktsmessig som grunnlag for vår konklusjon.

### Styrets og daglig leders ansvar for årsregnskapet

Styret og daglig leder (ledelsen) er ansvarlig for å utarbeide årsregnskapet i samsvar med lov og forskrifter, herunder for at det gir et rettviseende bilde i samsvar med regnskapslovens regler og god regnskapsskikk i Norge. Ledelsen er også ansvarlig for slik intern kontroll som den finner nødvendig for å kunne utarbeide et årsregnskap som ikke inneholder vesentlig feilinformasjon, verken som følge av misligheter eller utilsiktede feil.

Ved utarbeidelsen av årsregnskapet må ledelsen ta standpunkt til selskapets evne til fortsatt drift og opplyse om forhold av betydning for fortsatt drift. Forutsetningen om fortsatt drift skal legges til grunn for årsregnskapet så lenge det ikke er sannsynlig at virksomheten vil bli avvirket.

### Revisors oppgaver og plikter ved revisjonen av årsregnskapet

Vårt mål er å oppnå betryggende sikkerhet for at årsregnskapet som helhet ikke inneholder vesentlig feilinformasjon, verken som følge av misligheter eller utilsiktede feil, og å avgi en revisjonsberetning som inneholder vår konklusjon. Betryggende sikkerhet er en høy grad av sikkerhet, men ingen garanti for at en revisjon utført i samsvar med lov, forskrift og god revisjonsskikk i Norge, herunder ISA-ene, alltid vil avdekke vesentlig feilinformasjon som eksisterer. Feilinformasjon kan oppstå som følge av misligheter eller utilsiktede feil. Feilinformasjon blir vurdert som vesentlig dersom den enkeltvis eller samlet med rimelighet kan forventes å påvirke økonomiske beslutninger som brukerne foretar basert på årsregnskapet.

Mazars AS  
Org. no. 979 805 994



## mazars

Det henvises til <https://revisorforeningen.no/revisjonsberetninger> som inneholder en beskrivelse av revisors oppgaver og plikter.

Uttalelse om øvrige lovmessige krav

### **Konklusjon om registrering og dokumentasjon**

Basert på vår revisjon av årsregnskapet som beskrevet ovenfor, og kontrollhandlinger vi har funnet nødvendig i henhold til internasjonal standard for attestasjonsoppdrag (ISAE) 3000 «Attestasjonsoppdrag som ikke er revisjon eller forenklet revisorkontroll av historisk finansiell informasjon», mener vi at ledelsen har oppfylt sin plikt til å sørge for ordentlig og oversiktlig registrering og dokumentasjon av selskapets regnskapsopplysninger i samsvar med lov og god bokføringsskikk i Norge.


Oslo, 06.05.2021  
Mazars AS


Marvin Torres  
Statsautorisert revisor




## Grensen Sko - Oslo City AS

Resultatregnskap for 2020

 Legally signed by  
Jan Arne Ruud  
06.05.2021

 Legally signed by  
Henrik Ruud  
06.05.2021

 Legally signed by  
Nina Kirkeng  
06.05.2021


	Note	2020	2019
<b>DRIFTSINNEKTER OG DRIFTSKOSTNADER</b>			
Salgsinntekt		18 502 836	29 129 768
Annen driftsinntekt	11	1 330 124	0
<b>SUM DRIFTSINNEKTER</b>		<b>19 832 960</b>	<b>29 129 768</b>
Varekostnad		9 839 896	14 383 819
Lønnskostnad m.m.	2	3 808 250	5 093 128
Avskrivning på varige driftsmidler	3	89 000	40 996
Annen driftskostnad	2	8 499 188	8 424 997
<b>SUM DRIFTSKOSTNADER</b>		<b>22 236 333</b>	<b>27 942 941</b>
<b>DRIFTSRESULTAT</b>		<b>-2 403 374</b>	<b>1 186 828</b>
<b>FINANSINNEKTER OG FINANSKOSTNADER</b>			
Annen renteinntekt		61 297	66 991
Annen finansinntekt	4	0	77 200
Rentekostnad til foretak i samme konsern		224 788	151 541
Annen rentekostnad		5 312	728
Annen finanskostnad		84 469	113 867
<b>RESULTAT AV FINANSPOSTER</b>		<b>-253 273</b>	<b>-121 945</b>
<b>ORDINÆRT RESULTAT FØR SKATTEKOSTNAD</b>		<b>-2 656 646</b>	<b>1 064 883</b>
Skattekostnad på ordinært resultat	7	-584 082	217 796
<b>ÅRSRESULTAT</b>		<b>-2 072 564</b>	<b>847 087</b>
<b>OPPLYSNINGER OM RESULTATDISPONERINGER</b>			
Mottatt konsernbidrag		575 731	0
Avsatt til annen egenkapital		0	847 087
Overført fra annen egenkapital		1 496 833	0
<b>SUM DISPONERT</b>		<b>-2 072 564</b>	<b>847 087</b>


Grensen Sko - Oslo City AS




## Grensen Sko - Oslo City AS

Balanse pr. 31. desember 2020

 Legally signed by  
Jan Arne Ruud  
06.05.2021

 Legally signed by  
Henrik Ruud  
06.05.2021

 Legally signed by  
Nina Kirkeng  
06.05.2021


	Note	2020	2019
<b>EIENDELER</b>			
<b>ANLEGGSMIDLER</b>			
<b>Immaterielle eiendeler</b>			
Utsatt skattefordel	7	440 590	257 296
<b>Sum immaterielle eiendeler</b>		<b>440 590</b>	<b>257 296</b>
<b>Varige driftsmidler</b>			
Driftsløsøre, inventar o.l	3, 8	185 150	274 150
<b>Sum varige driftsmidler</b>		<b>185 150</b>	<b>274 150</b>
<b>Finansielle driftsmidler</b>			
Ansvarlig lånekapital	4	2 447 753	2 447 753
Investeringer i aksjer	4	2 129 249	2 047 057
<b>Sum finansielle anleggsmidler</b>		<b>4 577 002</b>	<b>4 494 810</b>
<b>SUM ANLEGGSMIDLER</b>		<b>5 202 742</b>	<b>5 026 256</b>
<b>OMLØPSMIDLER</b>			
<b>Varer</b>	<b>8</b>	<b>9 953 547</b>	<b>9 517 000</b>
<b>Fordringer</b>			
Andre kortsiktige fordringer		905 346	39 700
Andre konsernfordringer	6	1 037 993	149 205
<b>Sum fordringer</b>		<b>1 943 339</b>	<b>188 905</b>
<b>Bankinnskudd, kontanter o.l</b>	<b>5</b>	<b>120 236</b>	<b>152 862</b>
<b>SUM OMLØPSMIDLER</b>		<b>12 017 121</b>	<b>9 858 767</b>
<b>SUM EIENDELER</b>		<b>17 219 863</b>	<b>14 885 023</b>


Grensen Sko - Oslo City AS




## Grensen Sko - Oslo City AS

Balanse pr. 31. desember 2020

 Legally signed by  
Jan Arne Ruud  
06.05.2021

 Legally signed by  
Henrik Ruud  
06.05.2021

 Legally signed by  
Nina Kirkeng  
06.05.2021

	Note	2020	2019
<b>EGENKAPITAL OG GJELD</b>			
<b>Innskutt egenkapital</b>			
Aksjekapital	10	300 000	300 000
<b>Sum innskutt egenkapital</b>		<b>300 000</b>	<b>300 000</b>
<b>Opptjent egenkapital</b>			
Annen egenkapital	9	914 951	2 411 784
<b>Sum opptjent egenkapital</b>		<b>914 951</b>	<b>2 411 784</b>
<b>SUM EGENKAPITAL</b>	<b>9</b>	<b>1 214 951</b>	<b>2 711 784</b>
<b>GJELD</b>			
<b>Kortsiktig gjeld</b>			
Leverandørgjeld	8	716 286	2 067 000
Betalbar skatt	7	0	236 531
Skyldige offentlige avgifter		561 738	921 022
Konserngjeld	6	234 363	844 536
Konsernbankkonto	5	13 908 394	7 343 387
Annen kortsiktig gjeld		584 131	760 762
<b>Sum kortsiktig gjeld</b>		<b>16 004 912</b>	<b>12 173 239</b>
<b>SUM GJELD</b>		<b>16 004 912</b>	<b>12 173 239</b>
<b>SUM GJELD OG EGENKAPITAL</b>		<b>17 219 863</b>	<b>14 885 023</b>

Oslo, 06.05.2021  
Styret i Grensen Sko - Oslo City AS

\_\_\_\_\_  
Henrik Ruud  
styreleder

\_\_\_\_\_  
Jan Arne Ruud  
styremedlem/daglig leder


\_\_\_\_\_  
Nina Kirkeng  
styremedlem


Grensen Sko - Oslo City AS




## Grensen Sko - Oslo City AS

Noter til regnskapet for 2020

 Legally signed by  
Jan Arne Ruud  
06.05.2021

 Legally signed by  
Henrik Ruud  
06.05.2021

 Legally signed by  
Nina Kirkeng  
06.05.2021

### Note 1 Regnskapsprinsipper

Årsregnskapet er satt opp i samsvar med regnskapsloven og NRS 8 - God regnskapsskikk for små foretak.

#### Driftsinntekter

Inntektsføring ved salg av varer skjer på leveringstidspunktet. Tjenester inntektsføres etter hvert som de leveres.

#### Skatt

Skattekostnaden i resultatregnskapet omfatter både periodens betalbare skatt og endring i utsatt skatt. Utsatt skatt er beregnet med 22% på grunnlag av de midlertidige forskjeller som eksisterer mellom regnskapsmessige og skattemessige verdier, samt ligningsmessig underskudd til fremføring ved utgangen av regnskapsåret. Skatteøkende og skattereduserende midlertidige forskjeller som reverserer eller kan reverseres i samme periode er utlignet og nettoført.

#### Klassifisering og vurdering av anleggsmidler

Anleggsmidler omfatter eiendeler bestemt til varig eie og bruk. Anleggsmidler er vurdert til anskaffelseskost. Varige driftsmidler balanseføres og avskrives over driftsmidlets økonomiske levetid.

#### Klassifisering og vurdering av omløpsmidler

Omløpsmidler og kortsiktig gjeld omfatter normalt poster som forfaller til betaling innen ett år etter balansedagen, samt poster som knytter seg til varekretsløpet. Omløpsmidler vurderes til laveste verdi av anskaffelseskost og virkelig verdi.

#### Aksjer

Investeringer i aksjer i andre selskaper er vurdert etter kostmetoden.

#### Varer

Varer er vurdert til det laveste av anskaffelseskost og netto salgsverdi.

#### Fordringer

Kundefordringer og andre fordringer oppføres til pålydende etter fradrag for avsetning til forventet tap. Avsetning til tap gjøres på grunnlag av en individuell vurdering av de enkelte fordringene.

#### Valuta

Pengeposter i utenlandsk valuta vurderes iht. kursen ved regnskapsårets slutt.

### Note 2 Lønnskostnader og ytelser, godtgjørelser til daglig leder, styret og revisor

Lønnskostnader	2020	2019
Lønninger	3 282 863	4 427 452
Arbeidsgiveravgift	442 490	569 882
Pensjonskostnader	45 599	49 159
Andre ytelser	37 298	46 635
<b>Sum</b>	<b>3 808 250</b>	<b>5 093 128</b>

Selskapet har i 2020 sysselsatt 8 årsverk.

Daglig leder er leid inn fra Grændsens Skotøimagazin AS. Styrehonorar er ikke utbetalt.

#### Pensjonsforpliktelser

Selskapet er pliktig til å ha tjenstepensjonsordning etter lov om obligatorisk tjenstepensjon. Selskapets pensjonsordninger tilfredsstiller kravene i denne lov.


#### Revisor


Kostnadsført revisjonshonorar for 2020 utgjør kr 30 000.  
I tillegg kommer honorar for andre tjenester med kr 15 000.




## Grensen Sko - Oslo City AS

Noter til regnskapet for 2020

 Legally signed by  
Jan Arne Ruud  
06.05.2021

 Legally signed by  
Henrik Ruud  
06.05.2021

 Legally signed by  
Nina Kirkeng  
06.05.2021

### Note 3 Varige driftsmidler

	Driftsløsøre, inventar ol	Sum
Anskaffelseskost pr. 01.01.20	2 822 730	2 822 730
<b>Anskaffelseskost 31.12.20</b>	<b>2 822 730</b>	<b>2 822 730</b>
Akkumulerte avskrivninger 31.12.20	2 637 580	2 637 580
<b>Bokført verdi 31.12.20</b>	<b>185 150</b>	<b>185 150</b>
Årets ordinære avskrivninger	89 000	89 000
Økonomisk levetid	4-5 år	

Leie av lokaler er kostnadsført med kr 6 350 207.

### Note 4 Aksjer i andre selskaper

	Antall aksjer	Pålydende tilsammen	Balanseført verdi	Utbytte
<b>Selskapets navn</b>				
Euro Sko Norge AS	402	54 672	2 129 249	0
<b>Sum</b>	<b>402</b>		<b>2 129 249</b>	
<b>Ansvarlig lånekapital</b>			<b>2020</b>	<b>2019</b>
Euro Sko Norge AS			2 447 753	2 447 753

### Note 5 Betalingsmidler

Konsernet har etablert konsernkontosystem hvor Grensen Sko Holding AS er innehaver mens øvrige konsernselskaper er underkontoinnehavere. Banken kan avregne ethvert trekk og innstående mot hverandre slik at netto posisjoner representerer mellomværende mellom banken og Grensen Sko Holding AS.

Gjeld på konsernbankkonto på kr 13 908 394 er belastning på deltakerkonto i konsernkontosystemet og representerer således et mellomværende med Grensen Sko Holding AS. Innstående midler på skattetrekkskonto (bundne midler) er på kr 100 515.


### Note 6 Mellomværende med selskap i samme konsern

<b>Fordringer</b>	<b>2020</b>	<b>2019</b>
Søsterselskaper	1 037 993	149 205
<b>Sum</b>	<b>1 037 993</b>	<b>149 205</b>
<b>Gjeld</b>		
Søsterselskaper	234 363	844 536
<b>Sum</b>	<b>234 363</b>	<b>844 536</b>




## Grensen Sko - Oslo City AS

Noter til regnskapet for 2020

 Legally signed by  
Jan Arne Ruud  
06.05.2021

 Legally signed by  
Henrik Ruud  
06.05.2021

 Legally signed by  
Nina Kirkeng  
06.05.2021

### Note 7 Skatt

Arets skattekostnad	2020	2019
Resultatført skatt på ordinært resultat:		
Betalbar skatt	-238 402	236 531
Endring i utsatt skattefordel	-345 680	-18 735
<b>Skattekostnad ordinært resultat</b>	<b>-584 082</b>	<b>217 796</b>
Skattepliktig inntekt:		
Ordinært resultat før skatt	-2 656 646	1 064 883
Permanente forskjeller	1 728	-74 901
Endring i midlertidige forskjeller	3 706	85 161
Mottatt konsernbidrag	738 117	0
<b>Skattepliktig inntekt</b>	<b>-1 913 095</b>	<b>1 075 142</b>
Betalbar skatt i balansen:		
Betalbar skatt på årets resultat	-162 386	236 531
Betalbar skatt på mottatt konsernbidrag	162 386	0
Skatt på tilbakeført underskudd	-238 402	0
<b>Sum betalbar skatt i balansen</b>	<b>-238 402</b>	<b>236 531</b>

Negativ betalbar skatt gjelder adgangen til å tilbakeføre underskudd for 2020 mot skattepliktig overskudd i 2018 og 2019

Skatteeffekten av midlertidige forskjeller og underskudd til fremføring som har gitt opphav til utsatt skatt og utsatte skattefordeler, spesifisert på typer av midlertidige forskjeller

	2020	2019	Endring
Varige driftsmidler	-307 709	-341 924	-34 215
Varebeholdning	-865 526	-827 605	37 921
<b>Sum</b>	<b>-1 173 235</b>	<b>-1 169 529</b>	<b>3 706</b>
Akkumulert fremførbart underskudd	-829 448	0	829 448
<b>Grunnlag for utsatt skattefordel</b>	<b>-2 002 683</b>	<b>-1 169 529</b>	<b>833 154</b>
<b>Utsatt skattefordel (22 %)</b>	<b>-440 590</b>	<b>-257 296</b>	<b>183 294</b>

### Note 8 Pantstillelser og garantier

Ingen andel av selskapets gjeld har forfall mer enn fem år etter regnskapsårets slutt.


	31.12.2020	31.12.2019
<b>Pantstillelser og garantier</b>		
Panteobligasjon i varelager	10 500 000	10 500 000
<b>Regnskapsført verdi av pantsikrede eiendeler</b>		
Varelager	9 953 547	9 517 000
<b>Sum</b>	<b>9 953 547</b>	<b>9 517 000</b>
Konsernselskapene har stillet gjensidig garanti for gjeld til Euro Sko Norge AS.		
<b>Gjeld Euro Sko Norge AS</b>		
Leverandørgjeld	1 046 419	2 001 233




## Grensen Sko - Oslo City AS

Noter til regnskapet for 2020

Gjensidig garanti stillet for bokført gjeld til Euro Sko Norge AS i øvrige selskaper i Grensen Sko Holding AS - konsern	3 526 404	
<b>Sum</b>	<b>4 572 823</b>	<b>6 242 692</b>

 Legally signed by  
Jan Arne Ruud  
06.05.2021

 Legally signed by  
Henrik Ruud  
06.05.2021

 Legally signed by  
Nina Kirkeng  
06.05.2021

## Note 9 Egenkapital

	Aksjekapital	Annen egenkapital	Sum egenkapital
Egenkapital Pr. 01.01.2020	300 000	2 411 784	2 711 784
Årets resultat		-2 072 564	-2 072 564
Mottatt konsernbidrag		575 731	575 731
<b>Pr. 31.12.2020</b>	<b>300 000</b>	<b>914 951</b>	<b>1 214 951</b>

Konsernbidrag er mottatt med brutto kr 738 117 og utgjør netto etter skatteeffekt kr 575 731.

## Note 10 Aksjonærer

Aksjekapitalen i Grensen Sko - Oslo City AS pr. 31.12 består av:

	Antall	Pålydende	Bokført
Ordinære aksjer	300	1 000,0	300 000
<b>Sum</b>	<b>300</b>		<b>300 000</b>

### Eierstruktur

De største aksjonærene i % pr. 31.12 var:

	Ordinære	Eierandel	Stemmeandel
Grensen Sko Holding AS	300	100,0	100,0

Selskapets styremedlemmer, Nina Kirkeng (Scarpo AS), Jan Arne Ruud (Vinchy AS) og Henrik Ruud (Mavie AS) eier Grensen Sko Holding AS med en tredjedel hver gjennom sine respektive holdingselskaper. Selskapet inngår i konsernregnskapet til Grensen Sko Holding AS.

## Note 11 Korona-epidemi og hendelser etter balansedagen

Utbruddet av koronaviruset har skapt en betydelig oppbremsing i næringslivet, og selskapet har som følge av det hatt redusert omsetning i 2020. Selskapet har også vært pålagt nedstengt av myndighetene i lengre perioder i 2021.

Selskapet har i 2020 mottatt kr 1 330 124 i tilskudd fra kompensasjonsordningen for Covid-19.

Usikkerhet er svært høy knyttet til hvor dyp nedturen i norsk og internasjonal økonomi blir. Myndighetene i Norge og internasjonalt har lansert løpende krisepakker for å bistå næringslivet i en meget kritisk periode.

Ved avleggelsen av årsregnskapet for 2020 er det fortsatt betydelig usikkerhet knyttet til effektene av virusutbruddet, på kort og lang sikt. Styret erkjenner at det også kan påvirke aktiviteten i selskapet, men under forutsetning av myndighetenes krisepakker samt egne tiltak, vurderer styret at det pr. dato for signering av balansen ikke er vesentlig risiko for at forutsetningen om fortsatt drift ikke er til stede.