



ÅRSREGNSKAPET FOR REGNSKAPSÅRET 2025 - GENERELL INFORMASJON

Enheten

Organisasjonsnummer: 994 089 323
Organisasjonsform: Aksjeselskap
Foretaksnavn: ØYELEGE VIBEKE BIRKELAND AS
Forretningsadresse: Valkendorfsгатen 5
5012 BERGEN

Regnskapsår

Årsregnskapets periode: 01.01.2025 - 31.12.2025

Konsern

Morselskap i konsern: Nei

Regnskapsregler

Regler for små foretak benyttet: Ja
Benyttet ved utarbeidelsen av årsregnskapet til selskapet: Regnskapslovens alminnelige regler

Årsregnskapet fastsatt av kompetent organ

Bekreftet av representant for selskapet: Vibeke Huun Birkeland
Dato for fastsettelse av årsregnskapet: 13.04.2026

Grunnlag for avgivelse

År 2025: Årsregnskapet er elektronisk innlevert
År 2024: Tall er hentet fra elektronisk innlevert årsregnskap fra 2025

Det er ikke krav til at årsregnskapet m.v. som sendes til Regnskapsregisteret er undertegnet. Kontrollen på at dette er utført ligger hos revisor/enhetens øverste organ. Sikkerheten ivaretas ved at innsender har rolle/rettighet for innsending av årsregnskapet via Altinn, og ved at det bekreftes at årsregnskapet er fastsatt av kompetent organ.

Brønnøysundregistrene, 22.04.2026



Resultatregnskap

Beløp i: NOK	Note	2025	2024
RESULTATREGNSKAP			
Inntekter			
Salgsinntekt		6 888 307	6 807 751
Annen driftsinntekt		124 442	120 942
Sum inntekter		7 012 749	6 928 693
Kostnader			
Varekostnad		105 823	101 641
Lønnskostnad	2	1 611 008	1 565 129
Avskrivning av driftsmidler og immaterielle eiendeler	3	63 400	44 365
Annen driftskostnad		2 881 469	2 732 688
Sum kostnader		4 661 699	4 443 824
Driftsresultat		2 351 050	2 484 869
Finansinntekter og finanskostnader			
Annen renteinntekt		205 167	181 780
Annen finansinntekt		100 000	100 000
Sum finansinntekter		305 167	281 780
Annen rentekostnad		1 376	675
Sum finanskostnader		1 376	675
Netto finans		303 791	281 105
Resultat før skattekostnad		2 654 841	2 765 974
Skattekostnad på resultat	4	567 793	588 923
Årsresultat	5	2 087 048	2 177 051
Årsresultat etter minoritetsinteresser		2 087 048	2 177 051
Totalresultat		2 087 048	2 177 051
Overføringer og disponeringer			
Ordinært utbytte		1 500 000	1 000 000



Resultatregnskap

Beløp i: NOK	Note	2025	2024
Avsatt til annen egenkapital		587 048	1 177 051
Sum overføringer og disponeringer		2 087 048	2 177 051



Balanse

Beløp i: NOK	Note	2025	2024
BALANSE - EIENDELER			
Anleggsmidler			
Immaterielle eiendeler			
Utsatt skattefordel	4		
Varige driftsmidler			
Tomter, bygninger o.a. fast eiendom	3	1 428 555	1 428 555
Maskiner og anlegg	3		
Skip og flytende installasjoner	3		
Driftsløsøre, inventar o.a. utstyr	3	231 550	294 950
Sum varige driftsmidler	3	1 660 105	1 723 505
Finansielle anleggsmidler			
Investeringer i aksjer og andeler		857 724	913 610
Sum finansielle anleggsmidler		857 724	913 610
Sum anleggsmidler		2 517 829	2 637 115
Omløpsmidler			
Varer			
Fordringer			
Kundefordringer		264 717	33 744
Andre kortsiktige fordringer		13 083	33 803
Sum fordringer		277 800	67 547
Bankinnskudd, kontanter og lignende			
Bankinnskudd, kontanter o.l.		7 854 108	6 866 980
Sum bankinnskudd, kontanter og lignende		7 854 108	6 866 980
Sum omløpsmidler		8 131 908	6 934 526
SUM EIENDELER		10 649 737	9 571 642

BALANSE - EGENKAPITAL OG GJELD



Balanse

Beløp i: NOK	Note	2025	2024
Egenkapital			
Innskutt egenkapital			
Aksjekapital	6	100 000	100 000
Beholdning av egne aksjer	6		
Overkurs		43 662	43 662
Sum innskutt egenkapital		143 662	143 662
Opptjent egenkapital			
Annen egenkapital		8 278 445	7 691 397
Sum opptjent egenkapital		8 278 445	7 691 397
Sum egenkapital	5	8 422 107	7 835 059
Gjeld			
Langsiktig gjeld			
Utsatt skatt	4	5 331	7 877
Sum avsetninger for forpliktelser		5 331	7 877
Annen langsiktig gjeld			
Sum langsiktig gjeld		5 331	7 877
Kortsiktig gjeld			
Leverandørgjeld		6 403	
Betalbar skatt	4	570 339	588 932
Skyldig offentlige avgifter		16 611	16 036
Utbytte		1 500 000	1 000 000
Annen kortsiktig gjeld		128 946	123 738
Sum kortsiktig gjeld		2 222 299	1 728 706
Sum gjeld		2 227 630	1 736 583
SUM EGENKAPITAL OG GJELD		10 649 737	9 571 642



Brønnøysundregistrene

ÅRSREGNSKAP FOR REGNSKAPSÅRET 2025 - GENERELL INFORMASJON

Journalnummer: 2026 387648

Virksomheten

Organisasjonsnummer: 994 089 323
Organisasjonsform: Aksjeselskap
Foretaksnavn: ØYELEGE VIBEKE BIRKELAND AS
Forretningsadresse: Valkendorfsгатen 5
5012 BERGEN

Regnskapsår

Årsregnskapets periode: 01.01.2025 - 31.12.2025

Konsern

Morselskap i konsern: Nei

Regnskapsregler

Regler for små foretak benyttet: Ja
Benyttet ved utarbeidelsen av
årsregnskapet: Regnskapslovens alminnelige regler

Årsregnskapet fastsatt av kompetent organ

Bekreftet av: Vibeke Huun Birkeland
Dato for fastsettelse av årsregnskapet: 13.04.2026

Revisjon

Selskapet har besluttet at årsregnskapet
ikke skal revideres: Ja
Årsregnskapet er utarbeidet av ekstern
autorisert regnskapsfører: Ja
Ekstern autorisert regnskapsfører har i
løpet av regnskapsåret bistått ved den
løpende regnskapsføringen eller utført
andre tjenester for selskapet enn å
utarbeide årsregnskapet: Ja

Grunnlag for avgivelse

År 2025: Årsregnskap er elektronisk innlevert.
År 2024: Tall er hentet fra elektronisk innlevert årsregnskap fra 2025.

*Virksomheten sitt øverste organ er ansvarlig for at årsregnskapet er signert.
Det er mulig å levere årsregnskap uten signatur fordi sikkerheten for rett
rapportering er ivarettatt ved at innsenderen har rolle/rettighet for innsending
i Altinn. Navnet på representanten, som bekrefter at årsregnskapet er godkjent,
er i tillegg oppgitt.*

Brønnøysundregistrene, 21.04.2026

Brønnøysundregistrene
Postadresse: Postboks 900, 8910 Brønnøysund
Telefon: 75 00 75 00
E-post: firmapost@brreg.no Internett: www.brreg.no
Organisasjonsnummer: 974 760 673



Organisasjonsnr: 994 089 323
ØYELEGE VIBEKE BIRKELAND AS

RESULTATREGNSKAP

Beløp i: NOK	Note	2025	2024
RESULTATREGNSKAP			
Inntekter			
Salgsinntekt		6 888 307	6 807 751
Annen driftsinntekt		124 442	120 942
Sum inntekter		7 012 749	6 928 693
Kostnader			
Varekostnad		105 823	101 641
Lønnskostnad	2	1 611 008	1 565 129
Avskrivning av driftsmidler og immaterielle eiendeler	3	63 400	44 365
Annen driftskostnad		2 881 469	2 732 688
Sum kostnader		4 661 699	4 443 824
Driftsresultat		2 351 050	2 484 869
Finansinntekter og finanskostnader			
Annen renteinntekt		205 167	181 780
Annen finansinntekt		100 000	100 000
Sum finansinntekter		305 167	281 780
Annen rentekostnad		1 376	675
Sum finanskostnader		1 376	675
Netto finans		303 791	281 105
Resultat før skattekostnad		2 654 841	2 765 974
Skattekostnad på resultat	4	567 793	588 923
Årsresultat	5	2 087 048	2 177 051
Årsresultat etter minoritetsinteresser		2 087 048	2 177 051
Totalresultat		2 087 048	2 177 051
Overføringer og disponeringer			
Ordinært utbytte		1 500 000	1 000 000
Avsatt til annen egenkapital		587 048	1 177 051
Sum overføringer og disponeringer		2 087 048	2 177 051



Organisasjonsnr: 994 089 323
ØYELEGE VIBEKE BIRKELAND AS

BALANSE

Beløp i: NOK	Note	2025	2024
BALANSE - EIENDELER			
Anleggsmidler			
Immaterielle eiendeler			
Utsatt skattefordel	4		
Varige driftsmidler			
Tomter, bygninger o.a. fast eiendom	3	1 428 555	1 428 555
Maskiner og anlegg	3		
Skip og flytende installasjoner	3		
Driftsløsøre, inventar o. a. utstyr	3	231 550	294 950
Sum varige driftsmidler	3	1 660 105	1 723 505
Finansielle anleggsmidler			
Investeringer i aksjer og andeler		857 724	913 610
Sum finansielle anleggsmidler		857 724	913 610
Sum anleggsmidler		2 517 829	2 637 115
Omløpsmidler			
Varer			
Fordringer			
Kundefordringer		264 717	33 744
Andre kortsiktige fordringer		13 083	33 803
Sum fordringer		277 800	67 547
Bankinnskudd, kontanter og lignende			
Bankinnskudd, kontanter o. l.		7 854 108	6 866 980
Sum bankinnskudd, kontanter og lignende		7 854 108	6 866 980
Sum omløpsmidler		8 131 908	6 934 526
SUM EIENDELER		10 649 737	9 571 642

BALANSE - EGENKAPITAL OG GJELD

Egenkapital
Innskutt egenkapital



Aksjekapital	6	100 000	100 000
Beholdning av egne aksjer	6		
Overkurs		43 662	43 662
Sum innskutt egenkapital		143 662	143 662
Opptjent egenkapital			
Annen egenkapital		8 278 445	7 691 397
Sum opptjent egenkapital		8 278 445	7 691 397
Sum egenkapital	5	8 422 107	7 835 059
Gjeld			
Langsiktig gjeld			
Utsatt skatt	4	5 331	7 877
Sum avsetninger for forpliktelser		5 331	7 877
Annen langsiktig gjeld			
Sum langsiktig gjeld		5 331	7 877
Kortsiktig gjeld			
Leverandørgjeld		6 403	
Betalbar skatt	4	570 339	588 932
Skyldig offentlige avgifter		16 611	16 036
Utbytte		1 500 000	1 000 000
Annen kortsiktig gjeld		128 946	123 738
Sum kortsiktig gjeld		2 222 299	1 728 706
Sum gjeld		2 227 630	1 736 583
SUM EGENKAPITAL OG GJELD		10 649 737	9 571 642



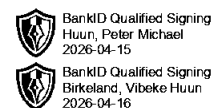
Organisasjonsnr: 994 089 323
ØYELEGE VIBEKE BIRKELAND AS

NOTEOPPLYSNINGER - SELSKAP

- alle poster oppgitt i hele tall

Note

Antall årsverk i regnskapsåret
1.00



Årsregnskap 2025

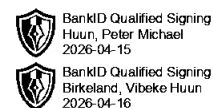
Øyelege Vibeke Birkeland AS

Resultatregnskap
Balanse
Noter til regnskapet

Org.nr.: 994 089 323



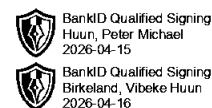
Øyelege Vibeke Birkeland AS
Resultatregnskap



	Note	2025	2024
Salgsinntekt		6 888 307	6 807 751
Annen driftsinntekt		124 442	120 942
Sum driftsinntekter		7 012 749	6 928 693
Varekostnad		105 823	101 641
Lønnskostnad	2	1 611 008	1 565 129
Avskrivning av driftsmidler og immaterielle eiendeler	3	63 400	44 365
Annen driftskostnad		2 881 469	2 732 688
Sum driftskostnader		4 661 699	4 443 824
Driftsresultat		2 351 050	2 484 869
Finansinntekter og finanskostnader			
Annen renteinntekt		205 167	181 780
Annen finansinntekt		100 000	100 000
Annen rentekostnad		1 376	675
Resultat av finansposter		303 791	281 105
Resultat før skattekostnad		2 654 841	2 765 974
Skattekostnad på resultat	4	567 793	588 923
Årsresultat	5	2 087 048	2 177 051
Overføringer			
Avsatt til utbytte		1 500 000	1 000 000
Avsatt til annen egenkapital		587 048	1 177 051
Sum overføringer		2 087 048	2 177 051



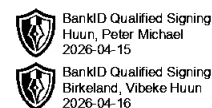
Øyelege Vibeke Birkeland AS
Balanse



Eiendeler	Note	2025	2024
Anleggsmidler			
Varige driftsmidler			
Tomter, bygninger o.a. fast eiendom	3	1 428 555	1 428 555
Driftsløsøre, inventar o.a. utstyr	3	231 550	294 950
Sum varige driftsmidler	3	1 660 105	1 723 505
Finansielle anleggsmidler			
Investeringer i aksjer og andeler		857 724	913 610
Sum finansielle anleggsmidler		857 724	913 610
Sum anleggsmidler		2 517 829	2 637 115
Omløpsmidler			
Fordringer			
Kundefordringer		264 717	33 744
Andre kortsiktige fordringer		13 083	33 803
Sum fordringer		277 800	67 547
Bankinnskudd, kontanter o.l.		7 854 108	6 866 980
Sum omløpsmidler		8 131 908	6 934 526
Sum eiendeler		10 649 737	9 571 642



Øyelege Vibeke Birkeland AS
Balanse



Egenkapital og gjeld	Note	2025	2024
Egenkapital			
Innskutt egenkapital			
Aksjekapital	6	100 000	100 000
Overkurs		43 662	43 662
Sum innskutt egenkapital		143 662	143 662
Opptjent egenkapital			
Annen egenkapital		8 278 445	7 691 397
Sum opptjent egenkapital		8 278 445	7 691 397
Sum egenkapital	5	8 422 107	7 835 059
Gjeld			
Avsetning for forpliktelser			
Utsatt skatt	4	5 331	7 877
Sum avsetning for forpliktelser		5 331	7 877
Kortsiktig gjeld			
Leverandørgjeld		6 403	0
Betalbar skatt	4	570 339	588 932
Skyldig offentlige avgifter		16 611	16 036
Utbytte		1 500 000	1 000 000
Annen kortsiktig gjeld		128 946	123 738
Sum kortsiktig gjeld		2 222 299	1 728 706
Sum gjeld		2 227 630	1 736 583
Sum egenkapital og gjeld		10 649 737	9 571 642

Bergen

Styret i Øyelege Vibeke Birkeland AS

Vibeke Huun Birkeland
styreleder/daglig leder

Peter Michael Huun
styremedlem



Regnskapsprinsipper



Årsregnskapet er satt opp i samsvar med regnskapsloven og NRS 8 - God regnskapsskikk for små foretak.

Driftsinntekter

Inntektsføring ved salg av varer skjer på leveringstidspunktet. Tjenester inntektsføres etter hvert som de leveres.

Skatt

Skattekostnaden i resultatregnskapet omfatter både periodens betalbare skatt og endring i utsatt skatt. Utsatt skatt er beregnet med 22 % på grunnlag av de midlertidige forskjeller som eksisterer mellom regnskapsmessige og skattemessige verdier, samt ligningsmessig underskudd til fremføring ved utgangen av regnskapsåret. Skatteøkende og skattereduserende midlertidige forskjeller som reverserer eller kan reverseres i samme periode er utlignet og nettoført.

Klassifisering og vurdering av anleggsmidler

Anleggsmidler omfatter eiendeler bestemt til varig eie og bruk. Anleggsmidler er vurdert til anskaffelseskost. Varige driftsmidler balanseføres og avskrives over driftsmidlets økonomiske levetid. Avskrivningsperioden for fast eiendom anskaffet etter 2009 er dekomponert i en del som gjelder råbygget og en del som gjelder faste tekniske installasjoner. Varige driftsmidler nedskrives til gjenvinnbart beløp ved verdifall som forventes ikke å være forbigående. Gjenvinnbart beløp er det høyeste av netto salgsverdi og verdi i bruk. Verdi i bruk er nåverdi av fremtidige kontantstrømmer knyttet til eiendelen. Nedskrivningen reverseres når grunnlaget for nedskrivningen ikke lenger er til stede.

Klassifisering og vurdering av omløpsmidler

Omløpsmidler og kortsiktig gjeld omfatter normalt poster som forfaller til betaling innen ett år etter balansedagen, samt poster som knytter seg til varekretsløpet. Omløpsmidler vurderes til laveste verdi av anskaffelseskost og virkelig verdi.

Fordringer

Kundefordringer og andre fordringer oppføres til pålydende etter fradrag for avsetning til forventet tap. Avsetning til tap gjøres på grunnlag av en individuell vurdering av de enkelte fordringene.

Note 1 Virksomhetens art og lokalisering

Øyelege Vibeke Birkeland AS er et selskap der virksomheten omfatter Spesialiserte legetjenester, unntatt psykiatriske legetjenester. Selskapet er lokalisert i Bergen kommune.

Note 2 Lønnskostnader og antall årsverk

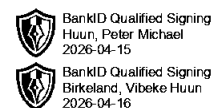
Lønnskostnader

	2025	2024
Lønninger	1 382 202	1 324 212
Arbeidsgiveravgift	208 550	223 033
Pensjonskostnader	96 918	95 368
Andre ytelser	-76 663	-77 484
Sum	1 611 008	1 565 129

Selskapet har i 2025 sysselsatt 1 årsverk.



Note 3 Anleggsmidler



	Bygninger og tomter	Maskiner og anlegg	Driftsløsøre, inventar ol.	Sum
Anskaffelseskost pr. 01.01.25	1 428 555	282 129	13 427	1 724 111
= Anskaffelseskost 31.12.25	1 428 555	282 129	13 427	1 724 111
Akkumulerte avskrivninger 31.12.25		63 459	547	64 006
= Bokført verdi 31.12.25	1 428 555	218 670	12 880	1 660 105
Årets ordinære avskrivninger		47 000	16 400	63 400
Økonomisk levetid		6 år	5-7 år	

Note 4 Skatt

Arets skattekostnad	2025	2024
Resultatført skatt på ordinært resultat:		
Betalbar skatt	570 339	588 932
Endring i utsatt skatt	-2 546	-9
Skattekostnad ordinært resultat	567 793	588 923
Skattepliktig inntekt:		
Resultat før skatt	2 654 841	2 765 974
Permanente forskjeller	-73 961	-89 050
Endring i midlertidige forskjeller	11 570	41
Skattepliktig inntekt	2 592 451	2 676 965
Betalbar skatt i balansen:		
Betalbar skatt på årets resultat	570 339	588 932
Sum betalbar skatt i balansen	570 339	588 932

Skatteeffekten av midlertidige forskjeller som har gitt opphav til utsatt skatt og utsatte skattefordeler, spesifisert på typer av midlertidige forskjeller

	2025	2024	Endring
Varige driftsmidler	24 232	35 802	11 570
Sum	24 232	35 802	11 570
Grunnlag for utsatt skatt	24 232	35 802	11 570
Utsatt skatt (22 %)	5 331	7 877	2 546

Note 5 Egenkapital

	Aksjekapital	Overkurs	Annen egenkapital	Sum egenkapital
Pr. 31.12.2024	100 000	43 662	7 691 397	7 835 059
Årets resultat			2 087 048	2 087 048
Utbytte			-1 500 000	-1 500 000
Pr 31.12.2025	100 000	43 662	8 278 445	8 422 107



Note 6 Aksjonærer



Aksjekapitalen i Øyelege Vibeke Birkeland AS pr. 31.12 består av:

	Antall	Pålydende	Bokført
Ordinære aksjer	100	1 000,0	100 000
Sum	100		100 000

Eierstruktur

De største aksjonærene i % pr. 31.12 var:

	Ordinære	Eierandel	Stemmeandel
Vibeke Huun Birkeland	100	100,0	100,0

Aksjer eiet av medlemmer i styret og daglig leder:

Navn	Verv	Ordinære
Vibeke Huun Birkeland	styreleder/daglig leder	100
Totalt antall aksjer		100