



ÅRSREGNSKAPET FOR REGNSKAPSÅRET 2021 - GENERELL INFORMASJON

Enheten

Organisasjonsnummer: 992 058 234
Organisasjonsform: Aksjeselskap
Foretaksnavn: KVATRO AS
Forretningsadresse: Industrivegen 70
6652 SURNADAL

Regnskapsår

Årsregnskapets periode: 01.01.2021 - 31.12.2021

Konsern

Morselskap i konsern: Nei

Regnskapsregler

Regler for små foretak benyttet: Ja
Benyttet ved utarbeidelsen av årsregnskapet til selskapet: Regnskapslovens alminnelige regler

Årsregnskapet fastsatt av kompetent organ

Bekreftet av representant for selskapet: John Ole Bergem
Dato for fastsettelse av årsregnskapet: 08.04.2022

Grunnlag for avgivelse

År 2021: Årsregnskapet er elektronisk innlevert
År 2020: Tall er hentet fra elektronisk innlevert årsregnskap fra 2021

Det er ikke krav til at årsregnskapet m.v. som sendes til Regnskapsregisteret er undertegnet. Kontrollen på at dette er utført ligger hos revisor/enhetens øverste organ. Sikkerheten ivaretas ved at innsender har rolle/rettighet for innsending av årsregnskapet via Altinn, og ved at det bekreftes at årsregnskapet er fastsatt av kompetent organ.

Brønnøysundregistrene, 20.06.2023



Resultatregnskap

Beløp i: NOK	Note	2021	2020
RESULTATREGNSKAP			
Inntekter			
Salgsinntekt	1	49 362 893	47 962 406
Annen driftsinntekt		19 212	
Sum inntekter		49 382 105	47 962 406
Kostnader			
Varekostnad		28 887 824	32 763 556
Lønnskostnad	2, 3	14 126 238	14 605 917
Avskrivning på driftsmidler	4	1 091 656	1 168 099
Annen driftskostnad	2	5 829 520	7 435 233
Sum kostnader		49 935 238	55 972 804
Driftsresultat		-553 133	-8 010 399
Finansinntekter og finanskostnader			
Renteinntekt fra foretak i samme konsern	5		
Annen renteinntekt		90	228
Annen finansinntekt		11 446	9 471
Sum finansinntekter		11 536	9 698
Rentekostnad til foretak i samme konsern	5	72 639	2 073
Annen rentekostnad		125 892	168 055
Annen finanskostnad		3 270	3 397
Sum finanskostnader		201 801	173 525
Netto finans		-190 265	-163 827
Ordinært resultat før skattekostnad		-743 398	-8 174 225
Skattekostnad på ordinært resultat	6	-162 536	-1 797 317
Ordinært resultat etter skattekostnad		-580 862	-6 376 908
Årsresultat		-580 862	-6 376 908
Årsresultat etter minoritetsinteresser		-580 862	-6 376 908



Resultatregnskap

Beløp i: NOK	Note	2021	2020
Totalresultat		-580 862	-6 376 908
Overføringer og disponeringer			
Udekket tap	7		
Overført fra annen egenkapital	7	-580 862	-6 376 908
Sum overføringer og disponeringer		-580 862	-6 376 908



Balanse

Beløp i: NOK	Note	2021	2020
BALANSE - EIENDELER			
Anleggsmidler			
Immaterielle eiendeler			
Konsesjoner, patenter o.l.	4	164 761	165 633
Utsatt skattefordel	6		720 121
Sum immaterielle eiendeler		164 761	885 754
Varige driftsmidler			
Tomter, bygninger o.a. fast eiendom	4, 8, 9	571 829	653 309
Maskiner og anlegg	4, 8, 9	1 682 487	1 737 586
Skip og flytende installasjoner	9		
Driftsløsøre, inventar o.a. utstyr	4, 8, 9	314 633	459 288
Sum varige driftsmidler		2 568 948	2 850 182
Finansielle anleggsmidler			
Investeringer i aksjer og andeler		2 400	2 400
Sum finansielle anleggsmidler		2 400	2 400
Sum anleggsmidler		2 736 109	3 738 337
Omløpsmidler			
Varer			
Sum varer	8, 10	3 837 732	4 192 988
Fordringer			
Kundefordringer	8, 11	5 802 386	5 271 466
Andre kortsiktige fordringer	5	4 699 925	6 344 765
Sum fordringer		10 502 311	11 616 230
Bankinnskudd, kontanter og lignende			
Bankinnskudd, kontanter o.l.	12	981 827	574 293
Sum bankinnskudd, kontanter og lignende		981 827	574 293
Sum omløpsmidler		15 321 870	16 383 510
SUM EIENDELER		18 057 979	20 121 847



Balanse

Beløp i: NOK	Note	2021	2020
BALANSE - EGENKAPITAL OG GJELD			
Egenkapital			
Innskutt egenkapital			
Aksjekapital	7, 13	522 350	522 350
Overkurs	7	20 680	20 680
Annen innskutt egenkapital	7	10 151 781	7 347 830
Sum innskutt egenkapital		10 694 811	7 890 860
Opptjent egenkapital			
Fond for vurderingsforskjeller	7		
Annen egenkapital	7		
Udekket tap	7		
Sum egenkapital		10 694 811	7 890 860
Gjeld			
Langsiktig gjeld			
Pensjonsforpliktelser	3		
Utsatt skatt	6	72 034	
Sum avsetninger for forpliktelser		72 034	
Annen langsiktig gjeld			
Øvrig langsiktig gjeld	5, 11	218 319	3 750 221
Sum annen langsiktig gjeld		218 319	3 750 221
Sum langsiktig gjeld		290 353	3 750 221
Kortsiktig gjeld			
Gjeld til kredittinstitusjoner	8, 12		1 079 712
Leverandørgjeld	5	3 769 600	4 549 003
Betalbar skatt	6		
Skyldig offentlige avgifter		1 628 548	834 138
Annen kortsiktig gjeld	8	1 674 668	2 017 913
Sum kortsiktig gjeld		7 072 815	8 480 766
Sum gjeld		7 363 168	12 230 987



Balanse

Beløp i: NOK	Note	2021	2020
SUM EGENKAPITAL OG GJELD		18 057 979	20 121 847



Brønnøysundregistrene

ÅRSREGNSKAP FOR REGNSKAPSÅRET 2021 - GENERELL INFORMASJON

Journalnummer: 2022 282783

Enheten

Organisasjonsnummer: 992 058 234
Organisasjonsform: Aksjeselskap
Foretaksnavn: KVATRO AS
Forretningsadresse: Industrivegen 80
6652 SURNADAL

Regnskapsår

Årsregnskapets periode: 01.01.2021 - 31.12.2021

Konsern

Morselskap i konsern: Nei

Regnskapsregler

Regler for små foretak benyttet: Ja
Benyttet ved utarbeidelsen av
årsregnskapet til selskapet: Regnskapslovens alminnelige regler

Årsregnskapet fastsatt av kompetent organ

Bekreftet av representant for selskapet: John Ole Bergem
Dato for fastsettelse av årsregnskapet: 08.04.2022

Grunnlag for avgivelse

År 2021: Årsregnskap er elektronisk innlevert.
År 2020: Tall er hentet fra elektronisk innlevert årsregnskap fra 2021.

Det er ikke krav til at årsregnskapet m.v. som sendes til Regnskapsregisteret er undertegnet. Kontrollen på at dette er utført ligger hos revisor/enhetens øverste organ. Sikkerheten ivaretas ved at innsender har rolle/rettighet for innsending av årsregnskapet via Altinn, og ved at det bekreftes at årsregnskapet er fastsatt av kompetent organ.

Brønnøysundregistrene, 28.05.2022



Organisasjonsnr: 992 058 234
KVATRO AS

RESULTATREGNSKAP

Beløp i: NOK	Note	2021	2020
RESULTATREGNSKAP			
Inntekter			
Salgsinntekt	1	49 362 893	47 962 406
Annen driftsinntekt		19 212	
Sum inntekter		49 382 105	47 962 406
Kostnader			
Varekostnad		28 887 824	32 763 556
Lønnskostnad	2, 3	14 126 238	14 605 917
Avskrivning på driftsmidler	4	1 091 656	1 168 099
Annen driftskostnad	2	5 829 520	7 435 233
Sum kostnader		49 935 238	55 972 804
Driftsresultat		-553 133	-8 010 399
Finansinntekter og finanskostnader			
Renteinntekt fra foretak i samme konsern	5		
Annen renteinntekt		90	228
Annen finansinntekt		11 446	9 471
Sum finansinntekter		11 536	9 698
Rentekostnad til foretak i samme konsern	5	72 639	2 073
Annen rentekostnad		125 892	168 055
Annen finanskostnad		3 270	3 397
Sum finanskostnader		201 801	173 525
Netto finans		-190 265	-163 827
Ordinært resultat før skattekostnad		-743 398	-8 174 225
Skattekostnad på ordinært resultat	6	-162 536	-1 797 317
Ordinært resultat etter skattekostnad		-580 862	-6 376 908
Årsresultat		-580 862	-6 376 908
Årsresultat etter minoritetsinteresser		-580 862	-6 376 908
Totalresultat		-580 862	-6 376 908
Overføringer og disponeringer			
Udekket tap	7		
Overført fra annen egenkapital	7	-580 862	-6 376 908



Sum overføringer og
disponeringer

-580 862

-6 376 908



Organisasjonsnr: 992 058 234
KVATRO AS

BALANSE

Beløp i: NOK	Note	2021	2020
BALANSE - EIENDELER			
Anleggsmidler			
Immaterielle eiendeler			
Konsesjoner, patenter o.l.	4	164 761	165 633
Utsatt skattefordel	6		720 121
Sum immaterielle eiendeler		164 761	885 754
Varige driftsmidler			
Tomter, bygninger o.a. fast eiendom			
	4, 8, 9	571 829	653 309
Maskiner og anlegg	4, 8, 9	1 682 487	1 737 586
Skip og flytende installasjoner	9		
Driftsløsøre, inventar o. a. utstyr	4, 8, 9	314 633	459 288
Sum varige driftsmidler		2 568 948	2 850 182
Finansielle anleggsmidler			
Investeringer i aksjer og andeler			
		2 400	2 400
Sum finansielle anleggsmidler		2 400	2 400
Sum anleggsmidler		2 736 109	3 738 337
Omløpsmidler			
Varer			
Sum varer	8, 10	3 837 732	4 192 988
Fordringer			
Kundefordringer			
	8, 11	5 802 386	5 271 466
Andre kortsiktige fordringer	5	4 699 925	6 344 765
Sum fordringer		10 502 311	11 616 230
Bankinnskudd, kontanter og lignende			
Bankinnskudd, kontanter o. l.			
	12	981 827	574 293
Sum bankinnskudd, kontanter og lignende		981 827	574 293
Sum omløpsmidler		15 321 870	16 383 510
SUM EIENDELER		18 057 979	20 121 847

BALANSE - EGENKAPITAL OG GJELD



Egenkapital			
Innskutt egenkapital			
Aksjekapital	7, 13	522 350	522 350
Overkurs	7	20 680	20 680
Annen innskutt egenkapital	7	10 151 781	7 347 830
Sum innskutt egenkapital		10 694 811	7 890 860
Opptjent egenkapital			
Fond for			
vurderingsforskjeller	7		
Annen egenkapital	7		
Udekket tap	7		
Sum egenkapital		10 694 811	7 890 860
Gjeld			
Langsiktig gjeld			
Pensjonsforpliktelser	3		
Utsatt skatt	6	72 034	
Sum avsetninger for forpliktelser		72 034	
Annen langsiktig gjeld			
Øvrig langsiktig gjeld	5, 11	218 319	3 750 221
Sum annen langsiktig gjeld		218 319	3 750 221
Sum langsiktig gjeld		290 353	3 750 221
Kortsiktig gjeld			
Gjeld til			
kredittinstitusjoner	8, 12		1 079 712
Leverandørgjeld	5	3 769 600	4 549 003
Betalbar skatt	6		
Skyldig offentlige avgifter		1 628 548	834 138
Annen kortsiktig gjeld	8	1 674 668	2 017 913
Sum kortsiktig gjeld		7 072 815	8 480 766
Sum gjeld		7 363 168	12 230 987
SUM EGENKAPITAL OG GJELD		18 057 979	20 121 847



Organisasjonsnr: 992 058 234
KVATRO AS

NOTEOPPLYSNINGER - SELSKAP - alle poster oppgitt i hele tall

Note

Antall aksjer og aksjeeiere

Note

2

Antall årsverk i regnskapsåret

Virksomheten har hatt følgende antall årsverk:
26.00

Omløpsmidler Startdato Sluttdato Endring

Skattemessig fremf.undersk. Startdato Sluttdato Endring

Kortsiktig gjeld Startdato Sluttdato Endring



Årsregnskap 2021

Kvatro AS

Resultatregnskap
Balanse
Noter til årsregnskapet
Kontantstrømoppstilling

Org.nr.: 992 058 234

**Resultatregnskap****Kvatro AS**

	Note	2021	2020
Driftsinntekter			
Salgsinntekt	1	49 362 893	47 962 406
Annen driftsinntekt		19 212	0
Sum driftsinntekter		49 382 105	47 962 406
Driftskostnader			
Varekostnad		28 887 824	32 763 556
Lønnskostnad	2, 3	14 126 238	14 605 917
Avskrivning på driftsmidler	4	1 091 656	1 168 099
Annen driftskostnad	2	5 829 520	7 435 233
Sum driftskostnader		49 935 238	55 972 804
Driftsresultat		-553 133	-8 010 399
Finansinntekter og finanskostnader			
Annen renteinntekt		90	228
Annen finansinntekt		11 446	9 471
Rentekostnad til foretak i samme konsern	5	72 639	2 073
Annen rentekostnad		125 892	168 055
Annen finanskostnad		3 270	3 397
Resultat av finansposter		-190 265	-163 827
Ordinært resultat før skattekostnad		-743 398	-8 174 225
Skattekostnad på ordinært resultat	6	-162 536	-1 797 317
Årsresultat		-580 862	-6 376 908
Overføringer			
Overført fra annen egenkapital	7	580 862	6 376 908
Sum overføringer		-580 862	-6 376 908



Balanse Kvatro AS

Eiendeler	Note	31.12.2021	31.12.2020
Anleggsmidler			
Immaterielle eiendeler			
Konsesjoner, patenter o.l.	4	164 761	165 633
Utsatt skattefordel	6	0	720 121
Sum immaterielle eiendeler		164 761	885 754
Varige driftsmidler			
Tomter, bygninger o.a. fast eiendom	4, 8, 9	571 829	653 309
Maskiner og anlegg	4, 8, 9	1 682 487	1 737 586
Driftsløsøre, inventar o.a. utstyr	4, 8, 9	314 633	459 288
Sum varige driftsmidler		2 568 948	2 850 182
Finansielle anleggsmidler			
Investeringer i aksjer og andeler		2 400	2 400
Sum finansielle anleggsmidler		2 400	2 400
Sum anleggsmidler		2 736 109	3 738 337
Omløpsmidler			
Lager av varer og annen beholdning	8, 10	3 837 732	4 192 988
Fordringer			
Kundefordringer	8, 11	5 802 386	5 271 466
Andre kortsiktige fordringer	5	4 699 925	6 344 765
Sum fordringer		10 502 311	11 616 230
Bankinnskudd, kontanter o.l.	12	981 827	574 293
Sum omløpsmidler		15 321 870	16 383 510
Sum eiendeler		18 057 979	20 121 847




Balanse
Kvatro AS

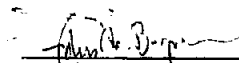
Egenkapital og gjeld	Note	31.12.2021	31.12.2020
Innskutt egenkapital			
Aksjekapital	7, 13	522 350	522 350
Overkurs	7	20 680	20 680
Annen innskutt egenkapital	7	<u>10 151 781</u>	<u>7 347 830</u>
Sum innskutt egenkapital		10 694 811	7 890 860
Sum egenkapital		10 694 811	7 890 860
Gjeld			
Utsatt skatt	6	<u>72 034</u>	<u>0</u>
Sum avsetning for forpliktelser		72 034	0
Annen langsiktig gjeld			
Øvrig langsiktig gjeld	5, 11	<u>218 319</u>	<u>3 750 221</u>
Sum annen langsiktig gjeld		218 319	3 750 221
Kortsiktig gjeld			
Gjeld til kredittinstitusjoner	8, 12	0	1 079 712
Leverandørgjeld	5	3 769 600	4 549 003
Skyldig offentlige avgifter		1 628 548	834 138
Annen kortsiktig gjeld	8	<u>1 674 668</u>	<u>2 017 913</u>
Sum kortsiktig gjeld		7 072 815	8 480 766
Sum gjeld		7 363 168	12 230 987
Sum egenkapital og gjeld		18 057 979	20 121 847

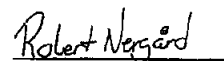
Orkanger, 08.04.2022


Arild Sørlien
styremedlem


Lars Ove Valaas-Breivik
styreleder


Ingvar Terje Sæther
styremedlem


John Ole Bergem
styremedlem


Robert Nergård
daglig leder



Regnskapsprinsipper

Årsregnskapet er satt opp i samsvar med regnskapsloven og NRS 8 - God regnskapsskikk for små foretak.

Driftsinntekter

Inntektsføring ved salg av varer skjer på leveringstidspunktet. Tjenester inntektsføres etter hvert som de leveres.

Selskapet anvender løpende avregning ved inntektsføring av langsiktige tilvirkningskontrakter. Fullføringsgraden beregnes normalt med utgangspunkt i påløpne prosjektkostnader. I spesielle tilfeller hvor det knytter seg usikkerhet til estimert fortjeneste og/eller fullføringsgrad anvendes løpende avregning uten fortjeneste. Det avsettes for forventet tap på kontrakter når vurdering av prosjektet tilsier dette, uavhengig av fullføringsgrad og valg av metode.

Skatt

Skattekostnaden i resultatregnskapet omfatter både periodens betalbare skatt og endring i utsatt skatt. Utsatt skatt er beregnet med 22% på grunnlag av de midlertidige forskjeller som eksisterer mellom regnskapsmessige og skattemessige verdier, samt ligningsmessig underskudd til fremføring ved utgangen av regnskapsåret. Skatteøkende og skattereduserende midlertidige forskjeller som reverserer eller kan reverseres i samme periode er utlignet og nettoført. Oppføring av utsatt skattefordel på netto skattereduserende forskjeller som ikke er utlignet og underskudd til fremføring, er begrunnet med antatt fremtidig inntjening. Utsatt skatt og skattefordel som kan balanseføres er oppført netto i balansen.

Skatt på avgitt konsernbidrag som er ført som økt kostpris på aksjer i andre selskaper, og skatt på mottatt konsernbidrag som er ført direkte mot egenkapitalen, er ført direkte mot skatt i balansen (føringen skjer mot betalbar skatt hvis konsernbidraget har hatt virkning på betalbar skatt og mot utsatt skatt hvis konsernbidraget har hatt virkning på utsatt skatt).

Klassifisering og vurdering av balanseposter

Eiendeler bestemt til varig eie eller bruk er klassifisert som anleggsmidler. Fordringer klassifiseres som omløpsmidler hvis de skal tilbakebetales i løpet av ett år. For gjeld er analoge kriterier lagt til grunn.

Omløpsmidler vurderes til laveste av anskaffelseskost og virkelig verdi. Kortsiktig gjeld balanseføres til nominelt beløp på etableringstidspunktet.

Anleggsmidler vurderes til anskaffelseskost. Varige anleggsmidler som forringes i verdi avskrives lineært over forventet økonomisk levetid. Anleggsmidlene nedskrives til virkelig verdi ved verdifall som ikke forventes å være forbigående. Langsiktig gjeld i norske kroner med unntak av andre avsetninger balanseføres til nominelt beløp på etableringstidspunktet.

Immaterielle eiendeler

Ervervede immaterielle eiendeler som er balanseført er lisenser / skyløsning.

Varige driftsmidler

Tomter avskrives ikke. Varige driftsmidler balanseføres og avskrives lineært over driftsmidlenes forventede levetid dersom de har antatt levetid over 3 år og har en kostpris som overstiger kr 15 000. Vedlikehold av driftsmidler kostnadsføres løpende under driftskostnader. Påkostninger eller forbedringer tillegges driftsmidlets kostpris og avskrives i takt med driftsmidlet. Skillet mellom vedlikehold og påkostning/forbedring regnes i forhold til driftsmidlets stand ved kjøp av driftsmidlet.

Utgifter til leie av driftsmidler kostnadsføres. Forskuddsbetalinger balanseføres som forskuddsbetalt kostnad, og fordeles over leieperioden.



Noter til årsregnskapet 2021

Varer

Varer er vurdert til det laveste av anskaffelseskost og netto salgsverdi.

Fordringer

Kundefordringer og andre fordringer oppføres til pålydende etter fradrag for avsetning til forventet tap. Avsetning til tap gjøres på grunnlag av en individuell vurdering av de enkelte fordringene. I tillegg gjøres det for øvrige kundefordringer en uspesifisert avsetning for å dekke antatt tap.

Pensjoner

Forpliktelser eller pensjonsmidler knyttet til kollektiv forsikret pensjonsordning balanseføres ikke .

Garanti

Det er avsatt til forventede garantikostnader. Garantiavsetningen er i balansen oppført under annen kortsiktig gjeld.

Kontanstrømoppstilling

Kontanstrømoppstillingen er utarbeidet etter den indirekte metode. Kontanter og kontantekvivalenter omfatter kontanter, bankinnskudd og andre kortsiktige, likvide plasseringer.



Noter til årsregnskapet 2021

Note 1 Driftsinntekter

Selskapets omsetning skjer i Norge, hovedsaklig i Møre og Romsdal og Trøndelag. Selskapets omsetning av varer og tjenester består av følgende:

	2021	2020
Salgsinntekter	49 362 893	47 962 406
Sum	49 362 893	47 962 406

Note 2 Lønnskostnader, antall ansatte, godtgjørelser, lån til ansatte mm.

Lønnskostnader	2021	2020
Lønninger	12 530 980	12 998 715
Arbeidsgiveravgift	847 832	778 899
Pensjonskostnader	615 710	644 598
Andre ytelser	131 716	183 705
Sum	14 126 238	14 605 917

Sysselsatte årsverk	24	26
---------------------	----	----

Ytelser til ledende personer	Daglig leder	Styret
Lønn/styrehonorar	866 076	0
Pensjonsutgifter	0	0
Annen godtgjørelse	4 393	0
Sum	870 469	0

Kostnadsført godtgjørelse til revisor	2021	2020
Lovpålagt revisjon	75 679	66 203
Skatterådgivning	11 000	9 600
Annen bistand	0	840
Sum (ekskl.mva)	86 679	76 643

Note 3 Pensjoner

Etter lov om obligatorisk tjenestepensjon (OTP), har Kvatro AS inngått avtale for alle sine ansatte som kommer inn under denne loven. Selskapet har etablert en innskuddsbasert ordning.

Det er innbetalt kr. 252 084 på denne ordningen i 2021.



Noter til årsregnskapet 2021

Note 4 Varige driftsmidler

	Immatrielle eiendeler	Maskiner og anlegg	Driftsløse, inventar o.a.	Bygninger og annen fast eiendom	Totalt
Anskaffelseskost 01.01.2021	174 350	7 848 546	3 602 126	1 149 678	12 774 700
Tilgang	34 000	28 698	719 852	0	782 550
Avgang	0	0	27 000	0	27 000
Anskaffelseskost 31.12.2021	208 350	7 877 244	4 348 978	1 149 678	13 584 250
Akkumulerte avskrivninger	43 589	6 763 757	3 465 345	577 850	10 850 541
Bokført verdi 31.12.2021	164 761	1 113 487	883 633	571 829	2 733 709
Årets avskrivninger	34 872	652 797	322 507	81 480	1 091 656
Forventet økonomisk levetid	5 år	7 år	3-7 år	10-25 år	
Avskrivningsplan	Lineær	Lineær	Lineær	Lineær	

Note 5 Mellomværende med selskap i samme konsern m.v.

	Konsernselskaper	
Fordringer	2021	2020
Fordringer til konsernselskaper kortsiktig	4 339 504	5 748 706
Kundefordringer konsernselskaper	0	0
Sum	4 339 504	5 748 706

Det er i 2021 inntektsført kr. 0 i renteinntekter fra konsernselskap.

Gjeld	2021	2020
Gjeld til konsernselskaper langsiktig	218 319	3 750 221
Leverandørgjeld konsernselskaper	34 233	0
Sum	252 552	3 750 221

Det er i 2021 kostnadsført kr. 72 639 i rentekostnader fra konsernselskap.

Selskapet har mottatt konsernbidrag med skattemessig virkning fra morselskap pr 31.12.2021 på kr 4 339 504

Selskapet har langsiktig gjeld til Coop Nordvest SA på kr. 218 319.

Kvatro AS konsolideres inn i konsernregnskapet for Coop Nordvest SA.

Forretningskontoret til morselskapet er i Orkanger. Konsernregnskapet kan fås utlevert der.



Noter til årsregnskapet 2021

Note 6 Skatt

Skatteeffekten av midlertidige forskjeller og underskudd til fremføring som har gitt opphav til utsatt skatt og utsatte skattefordeler, spesifisert på typer av midlertidige forskjeller:

	2021	2020	Endring
Varige driftsmidler	-900 073	-665 817	234 256
Tilvirkningskontrakter	1 892 544	-1 942 418	-3 834 962
Varebeholdning	-115 044	-115 044	0
Fordringer	-300 000	-300 000	0
Avsetninger garantier	-250 000	-250 000	0
Sum	327 427	-3 273 279	-3 600 706

Grunnlag for beregning av utsatt skatt	327 427	-3 273 279	-3 600 706
---	----------------	-------------------	-------------------

Utsatt skatt / skattefordel (22 %)	72 034	-720 121	-792 155
---	---------------	-----------------	-----------------

Årets skattekostnad	2021	2020
Skattepliktig inntekt:		
Ordinært resultat før skatt	-743 398	-8 174 225
Permanente forskjeller	4 600	4 600
Endring i midlertidige forskjeller	-3 600 706	2 888 952
Mottatt konsernbidrag	4 339 504	5 748 706
Anvendelse av fremførbart underskudd	0	-468 033
Skattepliktig inntekt	0	0

Årets skattekostnad	2021	2020
Resultatført skatt på ordinært resultat:		
Betalbar skatt	0	0
Endring i utsatt skatt	-162 536	-1 797 317
Skattekostnad ordinært resultat	-162 536	-1 797 317

Beregning av effektiv skattesats		
Resultat før skatt	-743 398	-8 174 225
Beregnet skatt av resultat før skatt	-163 547	-1 798 330
Skatteeffekt av permanente forskjeller	1 012	1 012
Sum	-162 535	-1 797 318
Effektiv skattesats	21,9 %	22,0 %

Betalbar skatt i balansen:		
Betalbar skatt på årets resultat	-954 691	-1 264 715
Betalbar skatt på mottatt konsernbidrag	954 691	1 264 715
Sum betalbar skatt i balansen	0	0



Noter til årsregnskapet 2021

Note 7 Egenkapital

	Aksjekapital	Overkurs	Annen innskutt egenkapital	Sum egenkapital
Egenkapital 01.01.2021	522 350	20 680	7 347 830	7 890 860
Årets resultat	0	0	-580 862	-580 862
Mottatt konsernbidrag	0	0	3 384 813	3 384 813
Egenkapital 31.12.2021	522 350	20 680	10 151 781	10 694 811

Note 8 Pantstillelser og garantier m.v.

Coop Nordvest SA har kausjonert for kassakreditten. Kvatro AS selv, har i tillegg, stilt sikkerhet i varelager, kundefordringer og driftstilbehør oppad begrenset til 30 millioner kroner. Limit på kassekreditt er 5 millioner.

Beregnet service og garantiforpliktelse utgjør kr. 250 000. Avsetningen inngår i posten annen kortsiktig gjeld.

Gjeld som er sikret ved pant o.l	2021	2020
Gjeld til kredittinstitusjoner	0	1 079 712
Sum	0	1 079 712

Balanseført verdi av eiendeler pantsatt for egen gjeld	2021	2020
Varelager	3 837 732	4 192 988
Kundefordringer	5 802 386	5 271 466
Driftstilbehør	1 997 120	1 914 464
Sum	11 637 238	11 378 917

Note 9 Tilvirkningskontrakter

Balanseførte verdier vedrørende prosjekter	2021	2020
Inkludert i andre kortsiktige fordringer		
Opptjent ikke fakturert produksjon	41 313	277 112
Inkludert i kortsiktig gjeld		
Fakturert, ikke utført produksjon (forskudd)	0	312 519
Resultatposter vedrørende prosjekter	2021	2020
Resultat på prosjekt under utførelse		
Resultatførte totale inntekter	7 644 373	2 088 536
Estimert kontraktsfortjeneste	1 892 544	-1 942 418

I henhold til forsiktighetsprinsippet er estimert tap bokført i regnskapsåret 2021.



Noter til årsregnskapet 2021

Note 10 Varer

	2021	2020
Lager av handelsvarer	3 837 732	4 192 988
Sum	3 837 732	4 192 988

Selskapets varebeholdning er vurdert til innkjøpspris. Det er foretatt nedskrivning for ukurans med kr -115 045.

Note 11 Fordringer og gjeld

Selskapets kundefordringer er vurdert til pålydende, redusert med avsetning for tap på krav med kr. 300 000.

	2021	2020
Fordringer med forfall senere enn ett år	0	0
Langsiktig gjeld med forfall senere enn 5 år	0	0

Note 12 Bundne midler

	2021	2020
Herav bundne bankinnskudd	476 936	0

Selskapet har bevilget kassekreditt på tilsammen 5 mill i Nordea, ubenyttet kassekreditt per 31.12.2021 med kr. 5 000 000.

Note 13 Aksjekapital og aksjonærinformasjon

Aksjekapitalen på kr. 522 350 består av 1 aksjer à kr. 522 349.

Coop Nordvest SA eier samtlige aksjer i selskapet.



Noter til årsregnskapet 2021

Kontantstrøm
Kvatro AS

	2021	2020
Kontantstrømmer fra operasjonelle aktiviteter		
Resultat før skattekostnad	-743 398	-8 174 225
Tap/ gevinst ved salg av eiendeler	19 212	0
Avskrivninger	1 091 656	1 168 099
Endring i varelager	355 256	-596 766
Endring i kundefordringer	-530 921	705 210
Endring i vareleverandørgjeld	-779 403	961 914
Endring i andre tidsavgrensingsposter	686 801	1 476 062
Netto kontantstrøm fra operasjonelle aktiviteter	99 203	-4 459 706
Kontantstrøm fra investeringsaktiviteter		
Innbetalinger ved salg av varige driftsmidler	-92 424	0
Utbetalinger ved kjøp av varige driftsmidler	-702 338	-107 604
Utbetaling ved kjøp av immaterielle eiendeler	-34 000	-174 350
Utbetalinger på lånefordring konsern (korts./langs.)	0	0
Netto kontantstrøm fra investeringsaktiviteter	-828 762	-281 954
Kontantstrømmer fra finansieringsaktiviteter		
Netto innbetaling kassekreditt	-1 079 712	767 158
Innbetalinger gjeld konsernselskaper	-3 531 902	3 630 949
Utbetalinger gjeld konsernselskaper	0	0
Innbetalinger ved opptak av annen gjeld (korts./langs.)	0	-3 772 817
Innbetalinger av konsernbidrag fra MS	5 748 706	3 371 124
Netto kontantstrømmer fra finansieringsaktiviteter	1 137 092	3 996 414
Netto kontantstrøm for perioden	407 533	-745 246
Effekt av valutakursendringer på kontanter og kontantekvivalenter	0	0
Kontanter og kontantekvivalenter ved periodens begynnelse	574 293	1 319 539
Kontanter og kontantekvivalenter ved periodens slutt	981 826	574 293
Denne består av:		
Bankinnskudd m.v.	981 827	574 293
Ubenyttet driftskreditt utgjør i tillegg	5 000 000	3 920 288



Til generalforsamlingen i Kvatro AS

Uavhengig revisors beretning

Konklusjon

Vi har revidert Kvatro AS' årsregnskap som består av balanse per 31. desember 2021, resultatregnskap og kontantstrømpoppstilling for regnskapsåret avsluttet per denne datoen og noter til årsregnskapet, herunder et sammendrag av viktige regnskapsprinsipper.

Etter vår mening

- oppfyller årsregnskapet gjeldende lovkrav, og
- gir årsregnskapet et rettviseende bilde av selskapets finansielle stilling per 31. desember 2021, og av dets resultater og kontantstrømmer for regnskapsåret avsluttet per denne datoen i samsvar med regnskapslovens regler og god regnskapsskikk i Norge.

Grunnlag for konklusjonen

Vi har gjennomført revisjonen i samsvar med de internasjonale revisjonsstandardene International Standards on Auditing (ISA-ene). Våre oppgaver og plikter i henhold til disse standardene er beskrevet nedenfor under *Revisors oppgaver og plikter ved revisjonen av årsregnskapet*. Vi er uavhengige av selskapet slik det kreves i lov, forskrift og International Code of Ethics for Professional Accountants (inkludert internasjonale uavhengighetsstandarder) utstedt av the International Ethics Standards Board for Accountants (IESBA-reglene), og vi har overholdt våre øvrige etiske forpliktelser i samsvar med disse kravene. Innhentet revisjonsbevis er etter vår vurdering tilstrekkelig og hensiktsmessig som grunnlag for vår konklusjon.

Styrets og daglig leders ansvar for årsregnskapet

Styret og daglig leder (ledelsen) er ansvarlige for å utarbeide årsregnskapet og for at det gir et rettviseende bilde i samsvar med regnskapslovens regler og god regnskapsskikk i Norge. Ledelsen er også ansvarlig for slik internkontroll som den finner nødvendig for å kunne utarbeide et årsregnskap som ikke inneholder vesentlig feilinformasjon, verken som følge av misligheter eller utilsiktede feil.

Ved utarbeidelsen av årsregnskapet må ledelsen ta standpunkt til selskapets evne til fortsatt drift og opplyse om forhold av betydning for fortsatt drift. Forutsetningen om fortsatt drift skal legges til grunn for årsregnskapet så lenge det ikke er sannsynlig at virksomheten vil bli avviklet.

Revisors oppgaver og plikter ved revisjonen av årsregnskapet

Vårt mål er å oppnå betryggende sikkerhet for at årsregnskapet som helhet ikke inneholder vesentlig feilinformasjon, verken som følge av misligheter eller utilsiktede feil, og å avgi en revisjonsberetning som inneholder vår konklusjon. Betryggende sikkerhet er en høy grad av sikkerhet, men ingen garanti for at en revisjon utført i samsvar med ISA-ene, alltid vil avdekke vesentlig feilinformasjon som eksisterer. Feilinformasjon kan oppstå som følge av misligheter eller utilsiktede feil. Feilinformasjon

PricewaterhouseCoopers AS, Brattørkaia 17B, Postboks 6365 Torgard, NO-7492 Trondheim

T: 02316, org. no.: 987 009 713 MVA, www.pwc.no

Statsautoriserte revisorer, medlemmer av Den norske Revisorforening og autorisert regnskapsførerelskap



Uavhengig revisors beretning - Kvatro AS



blir vurdert som vesentlig dersom den enkeltvis eller samlet med rimelighet kan forventes å påvirke økonomiske beslutninger som brukerne foretar basert på årsregnskapet.

For videre beskrivelse av revisors oppgaver og plikter vises det til:
<https://revisorforeningen.no/revisjonsberetninger>

Trondheim, 8. april 2022
PricewaterhouseCoopers AS

Henrik Granbo
Statsautorisert revisor
(elektronisk signert)

(2)



 Securely signed with Brevio

Revisjonsberetning

Signers:

Name	Method	Date
Granbo, Henrik	BANKID_MOBILE	2022-04-08 18:19

This document package contains:

- Closing page (this page)
- The original document(s)
- The electronic signatures. These are not visible in the document, but are electronically integrated.



This file is sealed with a digital signature.
The seal is a guarantee for the authenticity
of the document.