



ÅRSREGNSKAPET FOR REGNSKAPSÅRET 2024 - GENERELL INFORMASJON

Enheten

Organisasjonsnummer: 830 120 882
Organisasjonsform: Aksjeselskap
Foretaksnavn: HAVNA AUTO AS
Forretningsadresse: Industriveien 26
8402 SORTLAND

Regnskapsår

Årsregnskapets periode: 01.01.2024 - 31.12.2024

Konsern

Morselskap i konsern: Nei

Regnskapsregler

Regler for små foretak benyttet: Ja
Benyttet ved utarbeidelsen av årsregnskapet til selskapet: Regnskapslovens alminnelige regler

Årsregnskapet fastsatt av kompetent organ

Bekreftet av representant for selskapet: Trond Arne Pedersen
Dato for fastsettelse av årsregnskapet: 16.06.2025

Grunnlag for avgivelse

År 2024: Årsregnskapet er elektronisk innlevert
År 2023: Tall er hentet fra elektronisk innlevert årsregnskap fra 2024

Det er ikke krav til at årsregnskapet m.v. som sendes til Regnskapsregisteret er undertegnet. Kontrollen på at dette er utført ligger hos revisor/enhetens øverste organ. Sikkerheten ivaretas ved at innsender har rolle/rettighet for innsending av årsregnskapet via Altinn, og ved at det bekreftes at årsregnskapet er fastsatt av kompetent organ.

Brønnøysundregistrene, 29.06.2025



Resultatregnskap

Beløp i: NOK	Note	2024	2023
RESULTATREGNSKAP			
Inntekter			
Salgsinntekt		12 912 529	3 345 733
Annen driftsinntekt		543 081	197 525
Sum inntekter		13 455 610	3 543 257
Kostnader			
Varekostnad		6 421 925	2 267 508
Lønnskostnad	1	3 371 474	881 103
Avskrivning av driftsmidler og immaterielle eiendeler	2	288 916	69 640
Annen driftskostnad		3 103 042	992 426
Sum kostnader		13 185 356	4 210 678
Driftsresultat		270 254	-667 420
Finansinntekter og finanskostnader			
Annen renteinntekt		46 709	1 455
Sum finansinntekter		46 709	1 455
Annen rentekostnad		28 377	2 756
Annen finanskostnad		89	
Sum finanskostnader		28 466	2 756
Netto finans		18 243	-1 301
Resultat før skattekostnad		288 496	-668 721
Skattekostnad på resultat	3	63 308	-146 846
Årsresultat		225 188	-521 875
Årsresultat etter minoritetsinteresser		225 188	-521 875
Totalresultat		225 188	-521 875
Overføringer og disponeringer			
Udekket tap	4, 4	225 188	-521 875



Resultatregnskap

Beløp i: NOK	Note	2024	2023
Overført fra annen egenkapital	4		
Sum overføringer og disponeringer		225 188	-521 875



Balanse

Beløp i: NOK	Note	2024	2023
BALANSE - EIENDELER			
Anleggsmidler			
Immaterielle eiendeler			
Utsatt skattefordel	3	83 538	146 846
Sum immaterielle eiendeler		83 538	146 846
Varige driftsmidler			
Tomter, bygninger o.a. fast eiendom	2		
Maskiner og anlegg	2	331 531	419 940
Skip og flytende installasjoner	2		
Driftsløsøre, inventar o.a. utstyr	2	595 033	649 940
Sum varige driftsmidler		926 564	1 069 880
Andre langsiktige fordringer	5		
Sum anleggsmidler		1 010 102	1 216 726
Omløpsmidler			
Varer			
Sum varer		1 895 320	2 283 680
Fordringer			
Kundefordringer		1 480 664	504 182
Andre kortsiktige fordringer		505 921	50 947
Sum fordringer		1 986 585	555 129
Bankinnskudd, kontanter og lignende			
Bankinnskudd, kontanter o.l.	6	292 077	266 487
Sum bankinnskudd, kontanter og lignende		292 077	266 487
Sum omløpsmidler		4 173 983	3 105 296
SUM EIENDELER		5 184 085	4 322 022

BALANSE - EGENKAPITAL OG GJELD



Balanse

Beløp i: NOK	Note	2024	2023
Egenkapital			
Innskutt egenkapital			
Aksjekapital	4, 7	300 000	300 000
Beholdning av egne aksjer	7		
Sum innskutt egenkapital		300 000	300 000
Opptjent egenkapital			
Udekket tap	4	308 807	533 995
Sum opptjent egenkapital		-308 807	-533 995
Sum egenkapital		-8 807	-233 995
Gjeld			
Langsiktig gjeld			
Utsatt skatt	3		
Annen langsiktig gjeld			
Gjeld til kredittinstitusjoner	5		
Langsiktig konserngjeld	5		
Øvrig langsiktig gjeld			2 707 182
Sum annen langsiktig gjeld			2 707 182
Sum langsiktig gjeld		0	2 707 182
Kortsiktig gjeld			
Leverandørgjeld		3 508 741	809 415
Betalbar skatt	3		
Skyldig offentlige avgifter		263 572	451 716
Annen kortsiktig gjeld	5	1 420 579	587 704
Sum kortsiktig gjeld		5 192 891	1 848 835
Sum gjeld		5 192 891	4 556 017
SUM EGENKAPITAL OG GJELD		5 184 085	4 322 022



Brønnøysundregistrene

ÅRSREGNSKAP FOR REGNSKAPSÅRET 2024 - GENERELL INFORMASJON

Journalnummer: 2025 579991

Enheten

Organisasjonsnummer: 830 120 882
Organisasjonsform: Aksjeselskap
Foretaksnavn: HAVNA AUTO AS
Forretningsadresse: Industriveien 26
8402 SORTLAND

Regnskapsår

Årsregnskapets periode: 01.01.2024 - 31.12.2024

Konsern

Morselskap i konsern: Nei

Regnskapsregler

Regler for små foretak benyttet: Ja
Benyttet ved utarbeidelsen av
årsregnskapet til selskapet: Regnskapslovens alminnelige regler

Årsregnskapet fastsatt av kompetent organ

Bekreftet av representant for selskapet: Trond Arne Pedersen
Dato for fastsettelse av årsregnskapet: 16.06.2025

Revisjon

Årsregnskapet er utarbeidet av ekstern
autorisert regnskapsfører: Ja
Ekstern autorisert regnskapsfører har i
løpet av regnskapsåret bistått ved den
løpende regnskapsføringen eller utført
andre tjenester for selskapet enn å
utarbeide årsregnskapet: Ja

Grunnlag for avgivelse

År 2024: Årsregnskap er elektronisk innlevert.
År 2023: Tall er hentet fra elektronisk innlevert årsregnskap fra 2024.

Det er ikke krav til at årsregnskapet m.v. som sendes til Regnskapsregisteret er undertegnet. Kontrollen på at dette er utført ligger hos revisor/enhetens øverste organ. Sikkerheten ivaretas ved at innsender har rolle/rettighet for innsending av årsregnskapet via Altinn, og ved at det bekreftes at årsregnskapet er fastsatt av kompetent organ.

Brønnøysundregistrene, 28.06.2025

Brønnøysundregistrene
Postadresse: Postboks 900, 8910 Brønnøysund
Telefon: 75 00 75 00
E-post: firmapost@brreg.no Internett: www.brreg.no
Organisasjonsnummer: 974 760 673



Organisasjonsnr: 830 120 882
HAVNA AUTO AS

RESULTATREGNSKAP

Beløp i: NOK	Note	2024	2023
RESULTATREGNSKAP			
Inntekter			
Salgsinntekt		12 912 529	3 345 733
Annen driftsinntekt		543 081	197 525
Sum inntekter		13 455 610	3 543 257
Kostnader			
Varekostnad		6 421 925	2 267 508
Lønnskostnad	1	3 371 474	881 103
Avskrivning av driftsmidler og immaterielle eiendeler	2	288 916	69 640
Annen driftskostnad		3 103 042	992 426
Sum kostnader		13 185 356	4 210 678
Driftsresultat		270 254	-667 420
Finansinntekter og finanskostnader			
Annen renteinntekt		46 709	1 455
Sum finansinntekter		46 709	1 455
Annen rentekostnad		28 377	2 756
Annen finanskostnad		89	
Sum finanskostnader		28 466	2 756
Netto finans		18 243	-1 301
Resultat før skattekostnad		288 496	-668 721
Skattekostnad på resultat	3	63 308	-146 846
Årsresultat		225 188	-521 875
Årsresultat etter minoritetsinteresser		225 188	-521 875
Totalresultat		225 188	-521 875
Overføringer og disponeringer			
Udekket tap	4, 4	225 188	-521 875
Overført fra annen egenkapital	4		
Sum overføringer og disponeringer		225 188	-521 875



Organisasjonsnr: 830 120 882
HAVNA AUTO AS

BALANSE

Beløp i: NOK	Note	2024	2023
BALANSE - EIENDELER			
Anleggsmidler			
Immaterielle eiendeler			
Utsatt skattefordel	3	83 538	146 846
Sum immaterielle eiendeler		83 538	146 846
Varige driftsmidler			
Tomter, bygninger o.a. fast eiendom	2		
Maskiner og anlegg	2	331 531	419 940
Skip og flytende installasjoner	2		
Driftsløsøre, inventar o. a. utstyr	2	595 033	649 940
Sum varige driftsmidler		926 564	1 069 880
Andre langsiktige fordringer	5		
Sum anleggsmidler		1 010 102	1 216 726
Omløpsmidler			
Varer			
Sum varer		1 895 320	2 283 680
Fordringer			
Kundefordringer		1 480 664	504 182
Andre kortsiktige fordringer		505 921	50 947
Sum fordringer		1 986 585	555 129
Bankinnskudd, kontanter og lignende			
Bankinnskudd, kontanter o. l.	6	292 077	266 487
Sum bankinnskudd, kontanter og lignende		292 077	266 487
Sum omløpsmidler		4 173 983	3 105 296
SUM EIENDELER		5 184 085	4 322 022
BALANSE - EGENKAPITAL OG GJELD			
Egenkapital			
Innskutt egenkapital			
Aksjekapital	4, 7	300 000	300 000
Beholdning av egne aksjer	7		



Sum innskutt egenkapital		300 000	300 000
Opptjent egenkapital			
Udekket tap	4	308 807	533 995
Sum opptjent egenkapital		-308 807	-533 995
Sum egenkapital		-8 807	-233 995
Gjeld			
Langsiktig gjeld			
Utsatt skatt	3		
Annen langsiktig gjeld			
Gjeld til			
kredittinstitusjoner	5		
Langsiktig konserngjeld	5		
Øvrig langsiktig gjeld			2 707 182
Sum annen langsiktig gjeld			2 707 182
Sum langsiktig gjeld		0	2 707 182
Kortsiktig gjeld			
Leverandørgjeld		3 508 741	809 415
Betalbar skatt	3		
Skyldig offentlige avgifter		263 572	451 716
Annen kortsiktig gjeld	5	1 420 579	587 704
Sum kortsiktig gjeld		5 192 891	1 848 835
Sum gjeld		5 192 891	4 556 017
SUM EGENKAPITAL OG GJELD		5 184 085	4 322 022



Organisasjonsnr: 830 120 882
HAVNA AUTO AS

NOTEOPPLYSNINGER - SELSKAP - alle poster oppgitt i hele tall

Note

Antall årsverk i regnskapsåret
4.00

<u>Sum</u>	<u>Beløp</u>
------------	--------------

<u>Balanseført verdi 31.12.</u>	<u>Varige driftsmidler</u>	<u>Immaterielle eiend.</u>
---------------------------------	----------------------------	----------------------------

Konsernregnskap

Morselskapet sitt navn

Forretningskontor for morselskapet

Begrunnelse for at datterselskap er utelatt fra konsolideringen

<u>Samlet beløp - tilknyttet selskap</u>	<u>Årets</u>	<u>Fjorårets</u>
--	--------------	------------------

<u>Samlet beløp - foretak i samme konsern</u>	<u>Årets</u>	<u>Fjorårets</u>
---	--------------	------------------

<u>Samlet beløp - foretak i samme konsern</u>	<u>Årets</u>	<u>Fjorårets</u>
---	--------------	------------------

<u>Samlet beløp - felles kontrollert virksomhet</u>	<u>Årets</u>	<u>Fjorårets</u>
---	--------------	------------------

<u>Pantstillelse</u>	<u>Beløp</u>
----------------------	--------------

<u>Beholdning av egne aksjer</u>	<u>Antall</u>	<u>Pålydende</u>	<u>Andel av aksjek.</u>
----------------------------------	---------------	------------------	-------------------------



REVICOM

Til generalforsamlingen i Havna Auto AS

Uavhengig revisors beretning

Konklusjon

Vi har revidert årsregnskapet for Havna Auto AS som består av balanse per 31. desember 2024, resultatregnskap for regnskapsåret avsluttet per denne datoen og noter til årsregnskapet, herunder et sammendrag av viktige regnskapsprinsipper.

Etter vår mening

- oppfyller årsregnskapets gjeldende lovkrav, og
- gir årsregnskapet et rettviseende bilde av selskapets finansielle stilling per 31. desember 2024 og av dets resultater for regnskapsåret avsluttet per denne datoen i samsvar med regnskapslovens regler og god regnskapsskikk i Norge.

Grunnlag for konklusjonen

Vi har gjennomført revisjonen i samsvar med International Standards on Auditing (ISA-ene). Våre oppgaver og plikter i henhold til disse standardene er beskrevet nedenfor under "Revisors oppgaver og plikter ved revisjonen av årsregnskapet". Vi er uavhengige av selskapet i samsvar med kravene i relevante lover og forskrifter i Norge og International Code of Ethics for Professional Accountants (inkludert internasjonale uavhengighetsstandarder) utstedt av International Ethics Standards Board for Accountants (IESBA-reglene), og vi har overholdt våre øvrige etiske forpliktelser i samsvar med disse kravene. Innhentet revisjonsbevis er etter vår vurdering tilstrekkelig og hensiktsmessig som grunnlag for vår konklusjon.

Ledelsens ansvar for årsregnskapet

Styret og daglig leder er ansvarlige for å utarbeide årsregnskapet og for at det gir et rettviseende bilde i samsvar med regnskapslovens regler og god regnskapsskikk i Norge. Ledelsen er også ansvarlig for slik intern kontroll som den finner nødvendig for å kunne utarbeide et årsregnskap som ikke inneholder vesentlig feilinformasjon, verken som følge av misligheter eller utilsiktede feil.

Ved utarbeidelsen av årsregnskapet må ledelsen ta standpunkt til selskapets evne til fortsatt drift og opplyse om forhold av betydning for fortsatt drift. Forutsetningen om fortsatt drift skal legges til grunn for årsregnskapet så lenge det ikke er sannsynlig at virksomheten vil bli avvirket.


Revisors oppgaver og plikter ved revisjonen av årsregnskapet

Vårt mål er å oppnå betryggende sikkerhet for at årsregnskapet som helhet ikke inneholder vesentlig feilinformasjon, verken som følge av misligheter eller utilsiktede feil, og å avgi en revisjonsberetning som inneholder vår konklusjon. Betryggende sikkerhet er en høy grad av sikkerhet, men ingen garanti for at en revisjon utført i samsvar med ISA-ene, alltid vil avdekke vesentlig feilinformasjon. Feilinformasjon kan oppstå som følge av misligheter eller utilsiktede feil. Feilinformasjon er å anse som vesentlig dersom den enkeltvis eller samlet med rimelighet kan forventes å påvirke de økonomiske beslutningene som brukerne foretar på grunnlag av årsregnskapet.

For videre beskrivelse av revisors oppgaver og plikter vises det til

<https://revisorforeningen.no/revisjonsberetninger>

Sortland, 16.06.2025

Revicom AS

Svein Atle Jensen
Statsautorisert revisor

Revicom AS
Org.nr. 931 282 506 MVA
Kto.nr. 4612.39.07892

Postadresse:
Pb. 264
8401 Sortland


Telefon
+47 459 00500


Epost:
post@revicom.no
Web:
www.revicom.no




Kontorer: Sortland – Myre - Tromsø



 BankID Signing
Trond Arne Pedersen
2025-06-16

 BankID Signing
Maria Pedersen Sletbakken
2025-06-18

 BankID Signing
Martin Pedersen Sletbakken
2025-06-24

Årsregnskap

2024

HAVNA AUTO AS

Org.nr.:830 120 882

Resultatregnskap
Balanse
Noter
Revisjonsberetning

Utarbeidet av:
Sparebank 1 Regnskapshuset Nord-Norge AS

SpareBank 1
REGNSKAPSHUSET



RESULTATREGNSKAP

HAVNA AUTO AS

DRIFTSINNEKTER OG DRIFTSKOSTNADER	Note	2024	2023
Salgsinntekt		12 912 529	3 345 733
Annen driftsinntekt		543 081	197 525
Sum driftsinntekter		13 455 610	3 543 257
Varekostnad		6 421 925	2 267 508
Lønnskostnad	1	3 371 474	881 103
Avskrivning av driftsmidler og immaterielle eiendeler	2	288 916	69 640
Annen driftskostnad		3 103 042	992 426
Sum driftskostnader		13 185 356	4 210 678
Driftsresultat		270 254	-667 420
FINANSINNEKTER OG FINANSKOSTNADER			
Annen renteinntekt		46 709	1 455
Annen rentekostnad		28 377	2 756
Annen finanskostnad		89	0
Resultat av finansposter		18 243	-1 301
Resultat før skattekostnad		288 496	-668 721
Skattekostnad på resultat	3	63 308	-146 846
Årsresultat		225 188	-521 875
OVERFØRINGER			
Avsatt til dekning av tidligere udekket tap	4	225 188	0
Overført til udekket tap	4	0	521 875
Sum overføringer		225 188	-521 875



BALANSE

HAVNA AUTO AS

EIENDELER	Note	2024	2023
ANLEGGSMIDLER			
IMMATERIELLE EIENDELER			
Utsatt skattefordel	3	83 538	146 846
Sum immaterielle eiendeler		83 538	146 846
VARIGE DRIFTSMIDLER			
Maskiner og anlegg	2	331 531	419 940
Driftsløsøre, inventar o.a. utstyr	2	595 033	649 940
Sum varige driftsmidler		926 564	1 069 880
Sum anleggsmidler		1 010 102	1 216 726
OMLØPSMIDLER			
Lager av varer og annen beholdning		1 895 320	2 283 680
FORDRINGER			
Kundefordringer		1 480 664	504 182
Andre kortsiktige fordringer		505 921	50 947
Sum fordringer		1 986 585	555 129
Bankinnskudd, kontanter o.l.	6	292 077	266 487
Sum omløpsmidler		4 173 983	3 105 296
Sum eiendeler		5 184 085	4 322 022



BALANSE

HAVNA AUTO AS

EGENKAPITAL OG GJELD	Note	2024	2023
EGENKAPITAL			
INNSKUTT EGENKAPITAL			
Aksjekapital	4, 7	300 000	300 000
Sum innskutt egenkapital		300 000	300 000
OPPTJENT EGENKAPITAL			
Udekket tap	4	-308 807	-533 995
Sum opptjent egenkapital		-308 807	-533 995
Sum egenkapital		-8 807	-233 995
GJELD			
ANNEN LANGSIKTIG GJELD			
Øvrig langsiktig gjeld		0	2 707 182
Sum annen langsiktig gjeld		0	2 707 182
KORTSIKTIG GJELD			
Leverandørgjeld		3 508 741	809 415
Skyldig offentlige avgifter		263 572	451 716
Annen kortsiktig gjeld	5	1 420 579	587 704
Sum kortsiktig gjeld		5 192 891	1 848 835
Sum gjeld		5 192 891	4 556 017
Sum egenkapital og gjeld		5 184 085	4 322 022

Sortland, 16.06.2025
Styret i Havna Auto AS

Trond Arne Pedersen
styreleder/daglig leder

Martin Pedersen Sletbakken
styremedlem

Maria Pedersen Sletbakken
styremedlem



Regnskapsprinsipper

Årsregnskapet er satt opp i samsvar med regnskapsloven og NRS 8 - God regnskapsskikk for små foretak.

DRIFTSINNETEKTER

Inntektsføring ved salg av varer skjer på leveringstidspunktet. Tjenester inntektsføres etter hvert som de leveres.

SKATT

Skattekostnaden i resultatregnskapet omfatter både periodens betalbare skatt og endring i utsatt skatt. Utsatt skatt er beregnet med 22% på grunnlag av de midlertidige forskjeller som eksisterer mellom regnskapsmessige og skattemessige verdier, samt ligningsmessig underskudd til fremføring ved utgangen av regnskapsåret. Skatteøkende og skattereduserende midlertidige forskjeller som reverserer eller kan reverseres i samme periode er utlignet og nettoført.

KLASSIFISERING OG VURDERING AV ANLEGGSMIDLER

Anleggsmidler omfatter eiendeler bestemt til varig eie og bruk. Anleggsmidler er vurdert til anskaffelseskost. Varige driftsmidler balanseføres og avskrives over driftsmidlets økonomiske levetid. Varige driftsmidler nedskrives ved verdifall som forventes ikke å være forbigående. Nedskrivningen reverseres når grunnlaget for nedskrivningen ikke lenger er tilstede.

KLASSIFISERING OG VURDERING AV OMLØPSMIDLER

Omløpsmidler og kortsiktig gjeld omfatter normalt poster som forfaller til betaling innen ett år etter balansedagen, samt poster som knytter seg til varekretsløpet. Omløpsmidler vurderes til laveste verdi av anskaffelseskost og virkelig verdi.

VARER

Varer er vurdert til det laveste av anskaffelseskost og netto salgsverdi.

FORDRINGER

Kundefordringer og andre fordringer oppføres til pålydende etter fradrag for avsetning til forventet tap. Avsetning til tap gjøres på grunnlag av en individuell vurdering av de enkelte fordringene.



Note 1 Lønnskostnader og ytelser

LØNNSKOSTNADER

	2024	2023
Lønninger	3 058 226	805 526
Arbeidsgiveravgift	164 524	41 224
Pensjonskostnader	85 230	0
Andre ytelser	63 493	34 354
Sum	3 371 474	881 103

Selskapet har i 2024 sysselsatt 4 årsverk.

PENSJONSFORPLIKTELSE

Selskapet er pliktig til å ha tjenestepensjonsordning etter lov om obligatorisk tjenestepensjon.

Selskapets pensjonsordninger tilfredsstiller kravene i denne lov.

Note 2 Anleggsmidler

	Maskiner og anlegg	Driftsløsøre, inventar ol.	Sum
Anskaffelseskost pr. 01.01.24	442 042	697 478	1 139 520
+ Tilgang kjøpte driftsmidler		145 600	145 600
= Anskaffelseskost 31.12.24	442 042	843 078	1 285 120
Akkumulerte avskrivninger 31.12.24	110 510	248 046	358 556
= Bokført verdi 31.12.24	331 531	595 033	926 564
Årets ordinære avskrivninger	88 408	200 507	288 916
Økonomisk levetid	5 år	3-5 år	



Note 3 Skatt

Årets skattekostnad	2024	2023
Resultatført skatt på ordinært resultat:		
Betalbar skatt	0	0
Endring i utsatt skattefordel	63 308	-146 846
Skattekostnad ordinært resultat	63 308	-146 846
Skattepliktig inntekt:		
Resultat før skatt	288 496	-668 721
Permanente forskjeller	-733	1 242
Endring i midlertidige forskjeller	76 595	-272 216
Anvendelse av fremførbart underskudd	-364 359	0
Skattepliktig inntekt	0	-939 695
Betalbar skatt i balansen:		
Betalbar skatt på årets resultat	0	0
Sum betalbar skatt i balansen	0	0

Skatteeffekten av midlertidige forskjeller og underskudd til fremføring som har gitt opphav til utsatt skatt og utsatte skattefordeler, spesifisert på typer av midlertidige forskjeller

	2024	2023	Endring
Varige driftsmidler	220 830	272 216	51 385
Fordringer	-25 210	0	25 210
Sum	195 620	272 216	76 595
Akkumulert fremførbart underskudd	-575 336	-939 695	-364 359
Grunnlag for utsatt skattefordel	-379 716	-667 480	-287 763
Utsatt skattefordel (22 %)	-83 538	-146 846	-63 308

Note 4 Egenkapital

	Aksje- kapital	Udekket tap	Sum
Pr. 31.12.2023	300 000	-533 995	-233 995
Pr. 01.01.2024	300 000	-533 995	-233 995
Årets overskudd		225 188	225 188
Pr. 31.12.2024	300 000	-308 807	-8 807

Fortsatt drift

Selskapet har i 2024 et overskudd på kr 225 188,-, som medfører redusert negativ egenkapital fra 2023. Da var det store oppstartskostnader som gjorde egenkapitalen negativ. Det forventes overskudd i fremtiden også.

Styret vurderer at forutsetningene for fortsatt drift er til stede og legger det til grunn for sin virksomhet.



Note 5 Gjeld til aksjonær

	2024	2023
Gjeld til Nordlyst AS		
Annen kortsiktig gjeld	934 712	10 000
Sum	934 712	10 000

Annen kortsiktig gjeld inkluderer et lån fra Nordlyst AS til dekning av driftskapital. Lånet renteberegnes med 5% og rentekostnaden utgjør i 2024 kr. 24 712. Lånet skal tilbakebetales i løpet av 2025.

Note 6 Bankinnskudd

Innestående midler på skattetrekkskonto (bundne midler) er på kr. 94 618 og skyldig skattetrekk pr 31.12 utgjør kr. 85 432.

Note 7 Aksjonærer

AKSJEKAPITALEN I HAVNA AUTO AS PR. 31.12 BESTÅR AV:

	Antall	Pålydende	Bokført
Ordinære aksjer	300	1 000,0	300 000
Sum	300		300 000

EIERSTRUKTUR

De største aksjonærene i % pr. 31.12 var:

	Ordinære	Eierandel	Stemmeandel
Maria Sletbakken	100	33,3	33,3
Martin Sletbakken	100	33,3	33,3
Nordlyst AS	100	33,3	33,3
Totalt antall aksjer	300	100,0	100,0