



ÅRSREGNSKAPET FOR REGNSKAPSÅRET 2021 - GENERELL INFORMASJON

Enheten

Organisasjonsnummer:	928 556 492
Organisasjonsform:	Aksjeselskap
Foretaksnavn:	BENUM NORWAY AS
Forretningsadresse:	Østre Aker vei 68 0581 OSLO

Regnskapsår

Årsregnskapets periode:	01.01.2021 - 31.12.2021
-------------------------	-------------------------

Konsern

Mørselskap i konsern:	Ja
Konsernregnskap lagt ved:	Ja

Regnskapsregler

Regler for små foretak benyttet:	Nei
Benyttet ved utarbeidelsen av årsregnskapet til selskapet:	Regnskapslovens alminnelige regler
Benyttet ved utarbeidelsen av årsregnskapet til konsernet:	Regnskapslovens alminnelige regler

Årsregnskapet fastsatt av kompetent organ

Bekreftet av representant for selskapet:	Ronald Hernes
Dato for fastsettelse av årsregnskapet:	19.05.2022

Grunnlag for avgivelse

År 2021: Årsregnskapet er elektronisk innlevert
År 2020: Tall er hentet fra elektronisk innlevert årsregnskap fra 2021

Det er ikke krav til at årsregnskapet m.v. som sendes til Regnskapsregisteret er undertegnet. Kontrollen på at dette er utført ligger hos revisor/enhetens øverste organ. Sikkerheten ivaretas ved at innsender har rolle/rettighet for innsending av årsregnskapet via Altinn, og ved at det bekreftes at årsregnskapet er fastsatt av kompetent organ.

Brønnøysundregistrene, 22.06.2023



Resultatregnskap

Beløp i: NOK	Note	2021	2020
RESULTATREGNSKAP			
Inntekter			
Salgsinntekt	13,4	102 388 522	95 439 578
Annen driftsinntekt		1 000 000	1 392 092
Sum inntekter		103 388 522	96 831 670
Kostnader			
Varekostnad	4	70 750 604	70 833 538
Lønnskostnad	8,9,10	22 862 412	19 669 495
Avskrivning på varige driftsmidler og immaterielle eiendeler	1	438 849	190 012
Annen driftskostnad	10	5 708 253	5 477 841
Sum kostnader		99 760 118	96 170 886
Driftsresultat		3 628 404	660 784
Finansinntekter og finanskostnader			
Inntekt på investering i datterselskap og tilknyttet selskap		6 620 600	0
Renteinntekt fra foretak i samme konsern		1 320 096	1 521 226
Annen renteinntekt		95 683	128 053
Annen finansinntekt		1 422 636	1 549 083
Sum finansinntekter		9 459 015	3 198 362
Rentekostnad til foretak i samme konsern		123 600	120 000
Annen rentekostnad		803 229	801 330
Annen finanskostnad		1 540 470	2 148 537
Sum finanskostnader		2 467 299	3 069 867
Netto finans		6 991 716	128 495
Ordinært resultat før skattekostnad		10 620 120	789 279
Skattekostnad på ordinært resultat	7	896 403	176 777
Ordinært resultat etter skattekostnad		9 723 717	612 502
Årsresultat		9 723 717	612 502
Overføringer og disponeringer			



Resultatregnskap

Beløp i: NOK	Note	2021	2020
Konsernbidrag		3 331 107	0
Overføringer til/fra annen egenkapital		-307 389	612 502
avsatt til utbytte		6 700 000	0
Sum overføringer og disponeringer		9 723 718	612 502



Balanse

Beløp i: NOK	Note	2021	2020
BALANSE - EIENDELER			
Anleggsmidler			
Immaterielle eiendeler			
Konsesjoner, patenter, lisenser, varemerker og lignende rettigheter	1	728 634	380 079
Utsatt skattefordel	7	287 913	244 773
Sum immaterielle eiendeler		1 016 547	624 852
Varige driftsmidler			
Tomter, bygninger og annen fast eiendom	1,3	56 128	57 411
Maskiner og anlegg	1	222 039	259 651
Driftsløsøre, inventar, verktøy, kontormaskiner og lignende	1	405 736	533 989
Sum varige driftsmidler		683 903	851 051
Finansielle anleggsmidler			
Investering i datterselskap	2,3	121 790	121 790
Andre fordringer	3	18 419 724	22 093 197
Sum finansielle anleggsmidler		18 541 514	22 214 987
Sum anleggsmidler		20 241 964	23 690 890
Omløpsmidler			
Varer			
Varer	3,12	22 405 101	21 362 632
Sum varer		22 405 101	21 362 632
Fordringer			
Kundefordringer	3	11 024 289	12 357 863
Andre fordringer	3	0	810 040
Konsernfordringer	4	1 693 029	0
Sum fordringer		12 717 318	13 167 903
Bankinnskudd, kontanter og lignende			
Bankinnskudd, kontanter og lignende		10 162 329	1 269 628
Sum bankinnskudd, kontanter og lignende		10 162 329	1 269 628



Balanse

Beløp i: NOK	Note	2021	2020
Sum omløpsmidler		45 284 748	35 800 163
SUM EIENDELER		65 526 712	59 491 053
BALANSE - EGENKAPITAL OG GJELD			
Egenkapital			
Innskutt egenkapital			
Selskapskapital	5,6	8 100 000	8 100 000
Overkurs	6	8 320 257	8 320 257
Sum innskutt egenkapital		16 420 257	16 420 257
Opptjent egenkapital			
Annen egenkapital		4 647 021	4 954 410
Sum opptjent egenkapital		4 647 021	4 954 410
Sum egenkapital		21 067 278	21 374 667
Gjeld			
Langsiktig gjeld			
Annen langsiktig gjeld			
Langsiktig konserngjeld	3	7 906 594	13 937 939
Sum annen langsiktig gjeld		7 906 594	13 937 939
Sum langsiktig gjeld		7 906 594	13 937 939
Kortsiktig gjeld			
kassekredit	3	0	2 928 414
Leverandørgjeld		6 750 542	8 498 800
Betalbar skatt	7	0	146 133
Skyldige offentlige avgifter		6 364 685	5 870 965
gjeld til konsernselskap	3	10 171 570	4 110 648
Utbytte		6 700 000	0
Annen kortsiktig gjeld		6 566 042	2 623 486
Sum kortsiktig gjeld		36 552 839	24 178 446
Sum gjeld		44 459 433	38 116 385



Balanse

Beløp i: NOK	Note	2021	2020
SUM EGENKAPITAL OG GJELD		65 526 711	59 491 052



Konsernets resultatregnskap

Beløp i: NOK	Note	2021	2020
RESULTATREGNSKAP			
Inntekter			
Salgsinntekt	13,4	181 132 506	157 916 934
Annen driftsinntekt		50 675	2 248 647
Sum inntekter		181 183 181	160 165 581
Kostnader			
Varekostnad	4	126 167 863	117 174 544
Lønnskostnad	8,9,10	34 088 217	28 933 281
Avskrivning på varige driftsmidler og immaterielle eiendeler	1	602 819	338 503
Annen driftskostnad	10	10 864 724	9 569 176
Sum kostnader		171 723 623	156 015 504
Driftsresultat		9 459 558	4 150 077
Finansinntekter og finanskostnader			
Renteinntekt fra foretak i samme konsern		296 809	203 824
Annen renteinntekt		119 225	603 711
Annen finansinntekt		109 900	3 125 330
Sum finansinntekter		525 934	3 932 865
Rentekostnad til foretak i samme konsern		123 600	120 000
Annen rentekostnad		572 041	767 470
Annen finanskostnad		1 540 471	2 148 537
Sum finanskostnader		2 236 112	3 036 007
Netto finans		-1 710 178	896 858
Ordinært resultat før skattekostnad		7 749 380	5 046 935
Skattekostnad på ordinært resultat	7	1 620 700	1 171 743
Ordinært resultat etter skattekostnad		6 128 680	3 875 192
Årsresultat		6 128 680	3 875 192



Konsernets balanse

Beløp i: NOK	Note	2021	2020
BALANSE - EIENDELER			
Anleggsmidler			
Immaterielle eiendeler			
Konsesjoner, patenter, lisenser, varemerker og lignende rettigheter	1	728 634	380 079
Utsatt skattefordel		0	0
Sum immaterielle eiendeler		728 634	380 079
Varige driftsmidler			
Tomter, bygninger og annen fast eiendom	1,3	56 128	57 411
Maskiner og anlegg	1	222 039	259 651
Driftsløsøre, inventar, verktøy, kontormaskiner og lignende	1	1 109 258	1 232 119
Sum varige driftsmidler		1 387 425	1 549 181
Finansielle anleggsmidler			
Investering i datterselskap	2,3	0	0
Andre fordringer	2,3	0	0
fordringer på selskap i samme konsern	3	0	3 672 149
Sum finansielle anleggsmidler		0	3 672 149
Sum anleggsmidler		2 116 059	5 601 409
Omløpsmidler			
Varer			
Varer	3,12	43 696 002	46 713 332
Sum varer		43 696 002	46 713 332
Fordringer			
Kundefordringer	3	19 520 004	24 026 129
Andre fordringer	3	2 975 876	2 298 657
Sum fordringer		22 495 880	26 324 786
Bankinnskudd, kontanter og lignende			
Bankinnskudd, kontanter og lignende	11	18 980 306	5 504 765
Sum bankinnskudd, kontanter og lignende		18 980 306	5 504 765



Konsernets balanse

Beløp i: NOK	Note	2021	2020
Sum omløpsmidler		85 172 188	78 542 883
SUM EIENDELER		87 288 247	84 144 292
BALANSE - EGENKAPITAL OG GJELD			
Egenkapital			
Innskutt egenkapital			
Selskapskapital	5,6	8 100 000	8 100 000
Overkurs	6	8 320 257	8 320 257
Sum innskutt egenkapital		16 420 257	16 420 257
Opptjent egenkapital			
Annen egenkapital		13 166 321	18 050 148
Sum opptjent egenkapital		13 166 321	18 050 148
Sum egenkapital		29 586 578	34 470 405
Gjeld			
Langsiktig gjeld			
Utsatt skatt	7	99 016	902 510
Sum avsetninger for forpliktelser		99 016	902 510
Annen langsiktig gjeld			
gjeld til konsernselskaper	3	7 906 594	18 578 144
Sum annen langsiktig gjeld		7 906 594	18 578 144
Sum langsiktig gjeld		8 005 610	19 480 654
Kortsiktig gjeld			
kassekreditt	3	0	2 928 414
Leverandørgjeld		7 881 414	10 703 934
Betalbar skatt	7	0	146 133
Skyldige offentlige avgifter		6 364 685	5 870 965
Utbytte	6	6 700 000	0
Kortsiktig konserngjeld	3	14 937 572	4 110 648
Annen kortsiktig gjeld		13 812 387	6 433 138
Sum kortsiktig gjeld		49 696 058	30 193 232



Konsernets balanse

Beløp i: NOK	Note	2021	2020
Sum gjeld		57 701 668	49 673 886
SUM EGENKAPITAL OG GJELD		87 288 246	84 144 291



Brønnøysundregistrene

ÅRSREGNSKAP FOR REGNSKAPSÅRET 2021 - GENERELL INFORMASJON

Journalnummer: 2022 560290

Enheten

Organisasjonsnummer: 928 556 492
Organisasjonsform: Aksjeselskap
Foretaksnavn: BENUM NORWAY AS
Forretningsadresse: Østre Aker vei 68
0581 OSLO

Regnskapsår

Årsregnskapets periode: 01.01.2021 - 31.12.2021

Konsern

Morselskap i konsern: Ja
Konsernregnskap lagt ved: Ja

Regnskapsregler

Regler for små foretak benyttet: Nei
Benyttet ved utarbeidelsen av
årsregnskapet til selskapet: Regnskapslovens alminnelige regler
Benyttet ved utarbeidelsen av
årsregnskapet til konsernet: Regnskapslovens alminnelige regler

Årsregnskapet fastsatt av kompetent organ

Bekreftet av representant for selskapet: Ronald Hernes
Dato for fastsettelse av årsregnskapet: 19.05.2022

Grunnlag for avgivelse

År 2021: Årsregnskap er elektronisk innlevert.
År 2020: Tall er hentet fra elektronisk innlevert årsregnskap fra 2021.

Det er ikke krav til at årsregnskapet m.v. som sendes til Regnskapsregisteret er undertegnet. Kontrollen på at dette er utført ligger hos revisor/enhetens øverste organ. Sikkerheten ivaretas ved at innsender har rolle/rettighet for innsending av årsregnskapet via Altinn, og ved at det bekreftes at årsregnskapet er fastsatt av kompetent organ.

Brønnøysundregistrene, 04.07.2022



Organisasjonsnr: 928 556 492
BENUM NORWAY AS

RESULTATREGNSKAP

Beløp i: NOK	Note	2021	2020
RESULTATREGNSKAP			
Inntekter			
Salgsinntekt	13, 4	102 388 522	95 439 578
Annen driftsinntekt		1 000 000	1 392 092
Sum inntekter		103 388 522	96 831 670
Kostnader			
Varekostnad	4	70 750 604	70 833 538
Lønnskostnad	8, 9, 10	22 862 412	19 669 495
Avskrivning på varige driftsmidler og immaterielle eiendeler	1	438 849	190 012
Annen driftskostnad	10	5 708 253	5 477 841
Sum kostnader		99 760 118	96 170 886
Driftsresultat		3 628 404	660 784
Finansinntekter og finanskostnader			
Inntekt på investering i datterselskap og tilknyttet selskap		6 620 600	0
Renteinntekt fra foretak i samme konsern		1 320 096	1 521 226
Annen renteinntekt		95 683	128 053
Annen finansinntekt		1 422 636	1 549 083
Sum finansinntekter		9 459 015	3 198 362
Rentekostnad til foretak i samme konsern		123 600	120 000
Annen rentekostnad		803 229	801 330
Annen finanskostnad		1 540 470	2 148 537
Sum finanskostnader		2 467 299	3 069 867
Netto finans		6 991 716	128 495
Ordinært resultat før skattekostnad			
Skattekostnad på ordinært resultat	7	896 403	176 777
Ordinært resultat etter skattekostnad		9 723 717	612 502
Årsresultat		9 723 717	612 502
Overføringer og disponeringer			
Konsernbidrag		3 331 107	0
Overføringer til/fra annen egenkapital		-307 389	612 502



avsatt til utbytte	6 700 000	0
Sum overføringer og disponeringer	9 723 718	612 502



Organisasjonsnr: 928 556 492
BENUM NORWAY AS

BALANSE

Beløp i: NOK	Note	2021	2020
BALANSE - EIENDELER			
Anleggsmidler			
Immaterielle eiendeler			
Konsesjoner, patenter, lisenser, varemerker og lignende rettigheter	1	728 634	380 079
Utsatt skattefordel	7	287 913	244 773
Sum immaterielle eiendeler		1 016 547	624 852
Varige driftsmidler			
Tomter, bygninger og annen fast eiendom	1,3	56 128	57 411
Maskiner og anlegg	1	222 039	259 651
Driftsløsøre, inventar, verktøy, kontormaskiner og lignende	1	405 736	533 989
Sum varige driftsmidler		683 903	851 051
Finansielle anleggsmidler			
Investering i datterselskap	2,3	121 790	121 790
Andre fordringer	3	18 419 724	22 093 197
Sum finansielle anleggsmidler		18 541 514	22 214 987
Sum anleggsmidler		20 241 964	23 690 890
Omløpsmidler			
Varer			
Varer	3,12	22 405 101	21 362 632
Sum varer		22 405 101	21 362 632
Fordringer			
Kundefordringer	3	11 024 289	12 357 863
Andre fordringer	3	0	810 040
Konsernfordringer	4	1 693 029	0
Sum fordringer		12 717 318	13 167 903
Bankinnskudd, kontanter og lignende			
Bankinnskudd, kontanter og lignende		10 162 329	1 269 628
Sum bankinnskudd, kontanter og lignende		10 162 329	1 269 628
Sum omløpsmidler		45 284 748	35 800 163
SUM EIENDELER		65 526 712	59 491 053



BALANSE - EGENKAPITAL OG GJELD

Egenkapital

Innskutt egenkapital

Selskapskapital	5,6	8 100 000	8 100 000
Overkurs	6	8 320 257	8 320 257
Sum innskutt egenkapital		16 420 257	16 420 257

Opptjent egenkapital

Annen egenkapital		4 647 021	4 954 410
Sum opptjent egenkapital		4 647 021	4 954 410

Sum egenkapital		21 067 278	21 374 667
------------------------	--	-------------------	-------------------

Gjeld

Langsiktig gjeld

Annen langsiktig gjeld

Langsiktig konserngjeld	3	7 906 594	13 937 939
Sum annen langsiktig gjeld		7 906 594	13 937 939

Sum langsiktig gjeld		7 906 594	13 937 939
-----------------------------	--	------------------	-------------------

Kortsiktig gjeld

kassekredit	3	0	2 928 414
Leverandørgjeld		6 750 542	8 498 800
Betalbar skatt	7	0	146 133
Skyldige offentlige avgifter		6 364 685	5 870 965
gjeld til konsernselskap	3	10 171 570	4 110 648
Utbytte		6 700 000	0
Annen kortsiktig gjeld		6 566 042	2 623 486
Sum kortsiktig gjeld		36 552 839	24 178 446

Sum gjeld		44 459 433	38 116 385
------------------	--	-------------------	-------------------

SUM EGENKAPITAL OG GJELD		65 526 711	59 491 052
---------------------------------	--	-------------------	-------------------



Organisasjonsnr: 928 556 492
BENUM NORWAY AS

KONSERNRESULTATREGNSKAP

Beløp i: NOK	Note	2021	2020
RESULTATREGNSKAP			
Inntekter			
Salgsinntekt	13, 4	181 132 506	157 916 934
Annen driftsinntekt		50 675	2 248 647
Sum inntekter		181 183 181	160 165 581
Kostnader			
Varekostnad	4	126 167 863	117 174 544
Lønnskostnad	8, 9, 10	34 088 217	28 933 281
Avskrivning på varige driftsmidler og immaterielle eiendeler	1	602 819	338 503
Annen driftskostnad	10	10 864 724	9 569 176
Sum kostnader		171 723 623	156 015 504
Driftsresultat		9 459 558	4 150 077
Finansinntekter og finanskostnader			
Renteinntekt fra foretak i samme konsern		296 809	203 824
Annen renteinntekt		119 225	603 711
Annen finansinntekt		109 900	3 125 330
Sum finansinntekter		525 934	3 932 865
Rentekostnad til foretak i samme konsern		123 600	120 000
Annen rentekostnad		572 041	767 470
Annen finanskostnad		1 540 471	2 148 537
Sum finanskostnader		2 236 112	3 036 007
Netto finans		-1 710 178	896 858
Ordinært resultat før skattekostnad			
Skattekostnad på ordinært resultat	7	1 620 700	1 171 743
Ordinært resultat etter skattekostnad		6 128 680	3 875 192
Årsresultat		6 128 680	3 875 192



Organisasjonsnr: 928 556 492
BENUM NORWAY AS

KONSERNBALANSE

Beløp i: NOK	Note	2021	2020
BALANSE - EIENDELER			
Anleggsmidler			
Immaterielle eiendeler			
Konsesjoner, patenter, lisenser, varemerker og lignende rettigheter	1	728 634	380 079
Utsatt skattefordel		0	0
Sum immaterielle eiendeler		728 634	380 079
Varige driftsmidler			
Tomter, bygninger og annen fast eiendom	1,3	56 128	57 411
Maskiner og anlegg	1	222 039	259 651
Driftsløsøre, inventar, verktøy, kontormaskiner og lignende	1	1 109 258	1 232 119
Sum varige driftsmidler		1 387 425	1 549 181
Finansielle anleggsmidler			
Investering i datterselskap	2,3	0	0
Andre fordringer	2,3	0	0
fordringer på selskap i samme konsern	3	0	3 672 149
Sum finansielle anleggsmidler		0	3 672 149
Sum anleggsmidler		2 116 059	5 601 409
Omløpsmidler			
Varer			
Varer	3,12	43 696 002	46 713 332
Sum varer		43 696 002	46 713 332
Fordringer			
Kundefordringer	3	19 520 004	24 026 129
Andre fordringer	3	2 975 876	2 298 657
Sum fordringer		22 495 880	26 324 786
Bankinnskudd, kontanter og lignende			
Bankinnskudd, kontanter og lignende	11	18 980 306	5 504 765
Sum bankinnskudd, kontanter og lignende		18 980 306	5 504 765
Sum omløpsmidler		85 172 188	78 542 883
SUM EIENDELER		87 288 247	84 144 292



BALANSE - EGENKAPITAL OG GJELD

Egenkapital

Innskutt egenkapital

Selskapskapital	5,6	8 100 000	8 100 000
Overkurs	6	8 320 257	8 320 257
Sum innskutt egenkapital		16 420 257	16 420 257

Opptjent egenkapital

Annen egenkapital		13 166 321	18 050 148
Sum opptjent egenkapital		13 166 321	18 050 148

Sum egenkapital		29 586 578	34 470 405
------------------------	--	-------------------	-------------------

Gjeld

Langsiktig gjeld

Utsatt skatt	7	99 016	902 510
Sum avsetninger for forpliktelser		99 016	902 510
Annen langsiktig gjeld			
gjeld til konsernselskaper	3	7 906 594	18 578 144
Sum annen langsiktig gjeld		7 906 594	18 578 144

Sum langsiktig gjeld		8 005 610	19 480 654
-----------------------------	--	------------------	-------------------

Kortsiktig gjeld

kassekreditt	3	0	2 928 414
Leverandørgjeld		7 881 414	10 703 934
Betalbar skatt	7	0	146 133
Skyldige offentlige avgifter		6 364 685	5 870 965
Utbytte	6	6 700 000	0
Kortsiktig konserngjeld	3	14 937 572	4 110 648
Annen kortsiktig gjeld		13 812 387	6 433 138
Sum kortsiktig gjeld		49 696 058	30 193 232

Sum gjeld		57 701 668	49 673 886
------------------	--	-------------------	-------------------

SUM EGENKAPITAL OG GJELD		87 288 246	84 144 291
---------------------------------	--	-------------------	-------------------



Organisasjonsnr: 928 556 492
BENUM NORWAY AS

NOTEOPPLYSNINGER - SELSKAP - alle poster oppgitt i hele tall

Note
8

Antall årsverk i regnskapsåret
23.00

Note
8

Spesifisering av resultatregnskapet

Lønnskostnader

	Årets	Fjorårets
Lønn	19070797.00	16277407.00
Folketrygdavgift	2720635.00	2416629.00
Pensjonskostnader	637894.00	605171.00
Andre ytelser	433086.00	371288.00

Note

Ekstraordinære inntekter og kostnader

Sum	Beløp
Balanseført verdi 31.12.	Varige driftsmidler Immaterielle eiend.

Konsernregnskap

Morselskapet sitt navn

Forretningskontor for morselskapet



Organisasjonsnr: 928 556 492
BENUM NORWAY AS

NOTEOPPLYSNINGER - KONSERN - alle poster oppgitt i hele tall

Note
8

Antall årsverk i regnskapsåret
36.00

Note
8

Spesifisering av resultatregnskapet

Lønnskostnader

<u>Lønn</u>	<u>Årets</u>	<u>Fjorårets</u>
	26564941.00	22635956.00
<u>Folketrygdavgift</u>	<u>Årets</u>	<u>Fjorårets</u>
	5293206.00	4355161.00
<u>Pensjonskostnader</u>	<u>Årets</u>	<u>Fjorårets</u>
	1392841.00	1202938.00
<u>Andre ytelser</u>	<u>Årets</u>	<u>Fjorårets</u>
	837230.00	739225.00
<u>Sum lønnskostnader</u>	<u>Årets</u>	<u>Fjorårets</u>
	34088217.00	28933281.00

Note

Ekstraordinære inntekter og kostnader

Sum Beløp

Balanseført verdi 31.12. Varige driftsmidler Immaterielle eiend.

Konsernregnskap

Morselskapet sitt navn

Forretningskontor for morselskapet



Begrunnelse for at datterselskap er utelatt fra konsolideringen

Samlet beløp - tilknyttet selskap Årets Fjorårets

Samlet beløp - foretak i samme konsern Årets Fjorårets

Samlet beløp - foretak i samme konsern Årets Fjorårets

Samlet beløp - felles kontrollert virksomhet Årets Fjorårets

Pantstillelse Beløp

Beholdning av egne aksjer Antall Pålydende Andel av aksjek.



Deloitte.

Deloitte AS
Erik Børresens allé 2
Postboks 2013 Strømsø
NO-3003 Drammen
Norway

Tel: +47 32 26 41 00
www.deloitte.no

Til generalforsamlingen i Benum Norway AS

UAVHENGIG REVISORS BERETNING

Konklusjon

Vi har revidert Benum Norway AS' årsregnskap, som består av:

- selskapsregnskapet, som består av balanse per 31. desember 2021, resultatregnskap og kontantstrømpoppstilling for regnskapsåret avsluttet per denne datoen og noter til årsregnskapet, herunder et sammendrag av viktige regnskapsprinsipper, og
- konsernregnskapet, som består av balanse per 31. desember 2021, resultatregnskap og kontantstrømpoppstilling for regnskapsåret avsluttet per denne datoen og noter til årsregnskapet, herunder et sammendrag av viktige regnskapsprinsipper.

Etter vår mening

- oppfyller årsregnskapet gjeldende lovkrav,
- gir selskapsregnskapet et rettviseende bilde av selskapets finansielle stilling per 31. desember 2021 og av dets resultater og kontantstrømmer for regnskapsåret avsluttet per denne datoen i samsvar med regnskapslovens regler og god regnskapskikk i Norge, og
- gir konsernregnskapet et rettviseende bilde av konsernets finansielle stilling per 31. desember 2021 og av dets resultater og kontantstrømmer for regnskapsåret avsluttet per denne datoen i samsvar med regnskapslovens regler og god regnskapskikk i Norge.

Grunnlag for konklusjonen

Vi har gjennomført revisjonen i samsvar med de internasjonale revisjonsstandardene International Standards on Auditing (ISA-ene). Våre oppgaver og plikter i henhold til disse standardene er beskrevet nedenfor under *Revisors oppgaver og plikter ved revisjonen av årsregnskapet*. Vi er uavhengige av selskapet og konsernet slik det kreves i lov, forskrift og International Code of Ethics for Professional Accountants utstedt av the International Ethics Standards Board for Accountants (IESBA-reglene), og vi har overholdt våre øvrige etiske forpliktelser i samsvar med disse kravene. Innhentet revisjonsbevis er etter vår vurdering tilstrekkelig og hensiktsmessig som grunnlag for vår konklusjon.

Øvrig informasjon

Styret og daglig leder (ledelsen) er ansvarlige for informasjonen i årsberetningen. Øvrig informasjon omfatter informasjon i årsrapporten bortsett fra årsregnskapet og den tilhørende revisjonsberetningen. Vår konklusjon om årsregnskapet ovenfor dekker ikke informasjonen i årsberetningen.

I forbindelse med revisjonen av årsregnskapet er det vår oppgave å lese årsberetningen. Formålet er å vurdere hvorvidt det foreligger vesentlig inkonsistens mellom årsberetningen og årsregnskapet og den kunnskap vi har opparbeidet oss under revisjonen av årsregnskapet, eller hvorvidt informasjon i årsberetningen ellers fremstår som vesentlig feil. Vi har plikt til å rapportere dersom årsberetningen fremstår som vesentlig feil. Vi har ingenting å rapportere i så henseende.

Basert på kunnskapen vi har opparbeidet oss i revisjonen, mener vi at årsberetningen

- er konsistent med årsregnskapet og

Deloitte refers to one or more of Deloitte Touche Tohmatsu Limited ("DTTL"), its global network of member firms, and their related entities (collectively, the "Deloitte organization"). DTTL (also referred to as "Deloitte Global") and each of its member firms and related entities are legally separate and independent entities, which cannot obligate or bind each other in respect of third parties. DTTL and each DTTL member firm and related entity is liable only for its own acts and omissions, and not those of each other. DTTL does not provide services to clients. Please see www.deloitte.no to learn more.

© Deloitte AS

Registrert i Foretaksregisteret Medlemmer av Den norske Revisorforening
Organisasjonsnummer: 980 211 282

Penneo Dokumentnøkkel: I7GSG-F3YVE-CTTUO-A0YEJ-ZJ56B-UEGIU



Deloitte.

side 2
Uavhengig revisors beretning -
Benum Norway AS

- inneholder de opplysninger som skal gis i henhold til gjeldende lovkrav.

Ledelsens ansvar for årsregnskapet

Ledelsen er ansvarlig for å utarbeide årsregnskapet og for at det gir et rettviseende bilde i samsvar med regnskapslovens regler og god regnskapsskikk i Norge. Ledelsen er også ansvarlig for slik intern kontroll som den finner nødvendig for å kunne utarbeide et årsregnskap som ikke inneholder vesentlig feilinformasjon, verken som følge av misligheter eller utilsiktede feil.

Ved utarbeidelsen av årsregnskapet er ledelsen ansvarlig for å ta standpunkt til selskapets og konsernets evne til fortsatt drift og opplyse om forhold av betydning for fortsatt drift. Forutsetningen om fortsatt drift skal legges til grunn for årsregnskapet så lenge det ikke er sannsynlig at virksomheten vil bli avvirket.

Revisors oppgaver og plikter ved revisjonen av årsregnskapet

Vårt mål er å oppnå betryggende sikkerhet for at årsregnskapet som helhet ikke inneholder vesentlig feilinformasjon, verken som følge av misligheter eller utilsiktede feil, og å avgi en revisjonsberetning som inneholder vår konklusjon. Betryggende sikkerhet er en høy grad av sikkerhet, men ingen garanti for at en revisjon utført i samsvar med ISA-ene, alltid vil avdekke vesentlig feilinformasjon som eksisterer. Feilinformasjon kan oppstå som følge av misligheter eller utilsiktede feil. Feilinformasjon blir vurdert som vesentlig dersom den enkeltvis eller samlet med rimelighet kan forventes å påvirke økonomiske beslutninger som brukerne foretar basert på årsregnskapet.

Som del av en revisjon i samsvar med ISA-ene, utøver vi profesjonelt skjønn og utviser profesjonell skepsis gjennom hele revisjonen. I tillegg:

- identifiserer og vurderer vi risikoen for vesentlig feilinformasjon i regnskapet, enten det skyldes misligheter eller utilsiktede feil. Vi utformer og gjennomfører revisjonshandlinger for å håndtere slike risikoer, og innhenter revisjonsbevis som er tilstrekkelig og hensiktsmessig som grunnlag for vår konklusjon. Risikoen for at vesentlig feilinformasjon som følge av misligheter ikke blir avdekket, er høyere enn for feilinformasjon som skyldes utilsiktede feil, siden misligheter kan innebære samarbeid, forfalskning, bevisste utelatelser, uriktige fremstillinger eller overstyring av internkontroll.
- opparbeider vi oss en forståelse av den interne kontroll som er relevant for revisjonen, for å utforme revisjonshandlinger som er hensiktsmessige etter omstendighetene, men ikke for å gi uttrykk for en mening om effektiviteten av selskapets og konsernets interne kontroll.
- evaluerer vi om de anvendte regnskapsprinsippene er hensiktsmessige og om regnskapsestimaterne og tilhørende noteopplysninger utarbeidet av ledelsen er rimelige.
- konkluderer vi på hensiktsmessigheten av ledelsens bruk av fortsatt drift-forutsetningen ved avleggelsen av årsregnskapet, basert på innhentede revisjonsbevis, og hvorvidt det foreligger vesentlig usikkerhet knyttet til hendelser eller forhold som kan skape tvil av betydning om selskapets og konsernets evne til fortsatt drift. Dersom vi konkluderer med at det eksisterer vesentlig usikkerhet, kreves det at vi i revisjonsberetningen henleder oppmerksomheten på tilleggsopplysningene i årsregnskapet, eller, dersom slike tilleggsopplysninger ikke er tilstrekkelige, at vi modifierer vår konklusjon. Våre konklusjoner er basert på revisjonsbevis innhentet inntil datoen for revisjonsberetningen. Etterfølgende hendelser eller forhold kan imidlertid medføre at selskapet og konsernet ikke fortsetter driften.
- evaluerer vi den samlede presentasjonen, strukturen og innholdet i årsregnskapet, inkludert tilleggsopplysningene, og hvorvidt årsregnskapet gir uttrykk for de underliggende transaksjonene og hendelsene på en måte som gir et rettviseende bilde.
- innhenter vi tilstrekkelig og hensiktsmessig revisjonsbevis vedrørende den finansielle informasjonen til enhetene eller forretningsområdene i konsernet for å kunne gi uttrykk for en mening om det konsoliderte regnskapet. Vi er ansvarlige for å lede, følge opp og gjennomføre konsernrevisjonen. Vi alene er ansvarlige for vår revisjonskonklusjon.

Vi kommuniserer med styret blant annet om det planlagte omfanget av revisjonen og til hvilken tid revisjonsarbeidet skal utføres. Vi utveksler også informasjon om forhold av betydning som vi har avdekket i løpet av revisjonen, herunder om eventuelle svakheter av betydning i den interne kontrollen.

Penneo Dokumentnøkkel: 17G5G-F3YVE-CTTUO-A0YEJ-ZJ50B-UFGIU



Deloitte.

side 3
Uavhengig revisors beretning -
Benum Norway AS

Drammen, 19. mai 2022
Deloitte AS

Vidar Nesse
statsautorisert revisor

Penneo Dokumentnøkkel: 17G5G-F3YVE-CTTUD-A6YEJ-ZJS6B-UEGIU



PENNEO

Signaturene i dette dokumentet er juridisk bindende. Dokument signert med "Penneo"™ - sikker digital signatur.
De signerende parter sin identitet er registrert, og er listet nedenfor.

"Med min signatur bekrefter jeg alle datoer og innholdet i dette dokument."

Vidar Nesse

Statsautorisert revisor

Serienummer: 9578-5994-4-514762

IP: 92.221.xxx.xxx

2022-05-20 04:16:26 UTC



Penneo Dokumentnøkkel: 17GSG-F3YVE-CTTUO-A0YEJ-ZJ56B-UEGIU

Dokumentet er signert digitalt, med **Penneo.com**. Alle digitale signatur-data i dokumentet er sikret og validert av den datamaskin-utregnede hash-verdien av det opprinnelige dokument. Dokumentet er låst og tids-stemplet med et sertifikat fra en betrodd tredjepart. All kryptografisk bevis er integrert i denne PDF, for fremtidig validering (hvis nødvendig).

Hvordan bekrefter at dette dokumentet er originalen?

Dokumentet er beskyttet av ett Adobe CDS sertifikat. Når du åpner dokumentet i

Adobe Reader, skal du kunne se at dokumentet er sertifisert av **Penneo e-signature service <penneo@penneo.com>**. Dette garanterer at innholdet i dokumentet ikke har blitt endret.

Det er lett å kontrollere de kryptografiske beviser som er lokalisert inne i dokumentet, med Penneo validator - <https://penneo.com/validate>



Benum Norway AS
med datterselskap
2021



ÅRSBERETNING FOR 2021

Benum Norway AS

Virksomhetens art og hvor den drives.

Benum Norway AS består i import og salg av utstyr og systemer til det profesjonelle lyd- og bildemiljø i Norge. I tillegg er det distribusjon av musikkrelaterte produkter til forhandlere. Selskapet er sammen med sitt svenske datterselskap Benum Sweden AB, en av de største operatører i dette markedet. Selskapet er lokalisert i Oslo Kommune.

Utvikling i resultat og stilling og fortsatt drift.

Selskapet forventer et tilfredsstillende driftsår for 2022 og forutsetningen om fortsatt drift er derfor til stede og lagt til grunn ved utarbeidelse av regnskapet.

Etter styrets oppfatning gir årsregnskapet et riktig uttrykk for selskapets utvikling og stilling samt resultat av virksomheten for 2021.

På tross av den ekstraordinære pandemi-situasjonen i 2020 og 2021, har det etter styrets oppfatning ikke inntrådt forhold etter regnskapsårets utgang som er av vesentlig betydning for bedømmelse av selskapet eller konsernets stilling.

Eierskap øvrige selskaper

Selskapet eies av Topscore AS som igjen eies av hovedaksjonær Topscore Management AG. Styret ønsker fortsatt å utøve en langsiktig eierskapsstyring hvor godt arbeidsmiljø og inntjening ivaretas.

Sentrale risikoer og usikkerhetsfaktorer

Konsernet er svært opptatt av soliditet, og mener å være godt rustet til mulige markedsendringer som vil kunne påvirke driften for hvert enkelt selskap.

Finansiell risiko

Den finansielle risikoen i konsernet anses som liten. Selskapet og konsernet handler inn utstyr i valuta og er i en viss grad eksponert for valutasingninger knyttet til innkjøp av varer.

Forsknings- og utviklingsaktiviteter

Det er ingen forsknings eller utviklingsprosjekter i konsernet.



Arbeidsmiljø, likestilling og diskriminering

Styret anser miljøet i selskapet som bra.

Selskapet hadde ingen ansatte i løpet av 2021.

Konsernet sysselsatte gjennomsnittlig 37 ansatte hvorav 0 lærlinger og det er 7 kvinner. Av dette var 0 deltidsansatte. I løpet av året var det ikke uttak av foreldrepermisjon.

Det har ikke vært rapportert om skader på arbeidsplassen.

Styret har ut fra en vurdering av antall ansatte og stillingskategorier ikke funnet det nødvendig å iverksette spesielle tiltak med hensyn til likestilling.

Kjønnfordelingen i styret og ledelse er 2 menn.

I konsernet består ledelsen av 1 kvinne og 4 menn.

Benum er en arbeidsplass der ansatte opplever frihet under ansvar og fleksible arbeidsforhold. De ansatte har varierte arbeidsoppgaver og løser disse med en stor grad av personlig initiativ. Vi skal utvikle våre agentur med merkevarer av høyeste kvalitet gjennom fagkunnskap av våre ansatte i alle ledd. Videreutdanning, opplæring og kurs har høyeste prioritet og sikrer høy kompetanse i bedriften og kontinuerlig faglig selvutvikling for de ansatte.

Gode relasjoner og høy intern respekt mellom kollegaer er grunnpilaren i vår organisasjon. Vår ledelse setter verdien av arbeidstakerne høyt og er løsningsorientert, handlekraftig og fleksibel.

Benum har solid og trygg økonomi og gode forsikring- og pensjonsavtaler for sine ansatte. Vi setter familieverdier høyt og de ansatte har stor fleksibilitet med hensyn til å sette av tid til familiære forhold

Konsernet arbeider aktivt for å fremme likestilling for alle sine ansatte.

Selskapet vil også i løpet av 2022 foreta nødvendig lønnskartlegging til å kunne rapportere iht. redegjørelsesplikten som følge av lov om likestilling- og diskriminering.

Ytre miljø

Selskapets virksomhet medfører verken forurensning eller utslipp som kan være til skade for det ytre miljø.

Ansvarsforsikring for styre og daglig leder

Det er tegnet ansvarsforsikring for medlemmer av styret og daglige ledere i konsernet.



Driftsinntektene for selskapet ble 103,4 MNOK og gikk opp fra 96,8 MNOK i 2020. Selskapets årsresultat ble 9,7 MNOK mot 0,6 MNOK i 2020.

Det er foreslått at årets resultat disponeres slik:

Overført fra annen egenkapital	kr – 307 389
Ytet konsernbidrag	kr 3 331 107
Avsatt utbytte	kr 6 700 000

Driftsinntektene for konsernet ble 181,2 MNOK mot 160,2 MNOK i 2020.

Konsernets årsresultat ble 6,1 MNOK mot 3,9 MNOK i 2020.

Selskapets frie egenkapital inkl. overkurs og annen innskutt egenkapital utgjør pr 31.12.21, 13 MNOK mot 13,3 MNOK i 2020.

Selskapets total kapital utgjør 65,5 MNOK mot 59,5 MNOK i 2020.

Konsernets frie egenkapital inkl. overkurs og annet innskutt egenkapital utgjør pr 31.12.2021, 21,5 MNOK mot 26,4 MNOK i 2020.

Konsernets total kapital utgjør 87,3 MNOK mot 84,2 MNOK i 2020.

I henhold til styrets vurdering tilfredsstiller konsernets egenkapital aksjelovens krav om forsvarlig egenkapital.

Konsernet hadde en positiv netto kontantstrøm på 13,5 MNOK. Konsernets likvide situasjon anses som tilfredsstillende.

De samlede investeringene i driftsmidler for konsernet i 2021 var 0,8 MNOK. Dette var i hovedsak innkjøp av utstyr og inventar, samt utgifter til hjemmeside.

Konsernet har innfridd gjelden til kredittinstitusjoner med totalt 2,9 MNOK.

Oslo, den 19. mai 2022

Øyvind Handeland
Styreleder

Ronald Hernes
Styremedlem / daglig leder

Johan Peter Engstrøm
Styremedlem



Benum Norway AS med datterselskap 2021

<i>Morselskap</i>	<i>Morselskap</i>	<i>RESULTATREGNSKAP</i>		<i>Konsern</i>	<i>Konsern</i>
2021	2020		Note	2021	2020
		<i>Driftsinntekter</i>			
102 388 522	95 439 578	Salgsinntekt	13, 4	181 132 506	157 916 934
1 000 000	1 392 092	Andre driftsinntekter		50 675	2 248 647
103 388 522	96 831 670	<i>Sum driftsinntekter</i>		181 183 181	160 165 581
		<i>Driftskostnader</i>			
70 750 604	70 833 538	Varekostnad	4	126 167 863	117 174 544
22 862 412	19 669 495	Lønnskostnad	8,9,10	34 088 217	28 933 281
438 849	190 012	Avskrivning	1	602 819	338 503
5 708 253	5 477 841	Annen driftskostnad	10	10 864 724	9 569 176
99 760 117	96 170 886	<i>Sum driftskostnader</i>		171 723 622	156 015 504
3 628 405	660 784	Driftsresultat		9 459 559	4 150 077
		<i>Finansposter</i>			
6 620 600	0	Inntekt på investering datterselskap			
1 320 096	1 521 226	Renteinntekt fra foretak i samme konsern		296 809	203 824
95 683	128 053	Annen renteinntekt		119 225	603 711
1 422 636	1 549 083	Annen finansinntekt		109 900	3 125 330
9 459 015	3 198 362	<i>Netto finansposter</i>		525 934	3 932 865
		Annen rentekostnad			
123 600	120 000	Rentekostnad til foretak i samme konsern		123 600	120 000
803 229	801 330	Annen rentekostnad		572 041	767 470
1 540 470	2 148 537	Annen finanskostnad		1 540 471	2 148 537
2 467 299	3 069 867	<i>Netto finansposter</i>		2 236 112	3 036 007
6 991 716	128 495	<i>Netto finansposter</i>		-1 710 177	896 858
10 620 121	789 279	Ordinært resultat før skattekostnad		7 749 383	5 046 935
896 403	176 777	Skattekostnad på ordinært resultat	7	1 620 700	1 171 743
9 723 718	612 502	Ordinært resultat		6 128 683	3 875 192
		<i>Disponering av årsresultat:</i>			
3 331 107	0	Ytet konsernbidrag			
-307 389	612 502	Overføring til(+)/ fra (-) annen egenkapital			
6 700 000	0	Avsatt til utbytte			
9 723 718	612 502				




Benum Norway AS med datterselskap 2021


<i>Morselskap</i>	<i>Morselskap</i>	<i>BALANSE PR. 31.12</i>		<i>Konsern</i>	<i>Konsern</i>
2021	2020			2021	2020
EIENDELER					
<i>Anleggsmidler</i>					
<i>Immaterielle eiendeler</i>					
287 913	244 773	Utsatt skattefordel	7	0	0
728 634	380 079	Konsesjoner, patenter o.l.	1	728 634	380 079
<u>1 016 547</u>	<u>624 852</u>	<i>Sum immaterielle eiendeler</i>		<u>728 634</u>	<u>380 079</u>
<i>Varige driftsmidler</i>					
56 128	57 411	Tomter, bygninger og annen fast eiendom	1,3	56 128	57 411
405 736	533 989	Driftsløre, inventar	1	1 109 258	1 232 119
222 039	259 651	Maskiner og anlegg	1	222 039	259 651
<u>683 903</u>	<u>851 051</u>	<i>Sum varige driftsmidler</i>		<u>1 387 425</u>	<u>1 549 181</u>
<i>Finansielle anleggsmidler</i>					
121 790	121 790	Investering i datterselskap	2,3	0	0
18 419 724	22 093 197	Fordringer på selskap i samme konsern	3	0	3 672 149
0	0	Langsiktige fordringer	2,3	0	0
<u>18 541 514</u>	<u>22 214 987</u>	<i>Sum finansielle anleggsmidler</i>		<u>0</u>	<u>3 672 149</u>
20 241 964	23 690 890	<i>Sum anleggsmidler</i>		2 116 059	5 601 409
<i>Omløpsmidler</i>					
<i>Varer</i>					
22 405 101	21 362 632	Varelager	3,12	43 696 002	46 713 332
<u>22 405 101</u>	<u>21 362 632</u>	<i>Sum varelager</i>		<u>43 696 002</u>	<u>46 713 332</u>
<i>Fordringer</i>					
11 024 289	12 357 863	Kundefordringer	3	19 520 004	24 026 129
1 693 029	0	Fordringer på selskap i samme konsern	4	0	0
0	810 040	Andre fordringer	3	2 975 876	2 298 657
<u>12 717 318</u>	<u>13 167 903</u>	<i>Sum fordringer</i>		<u>22 495 880</u>	<u>26 324 786</u>
<i>Bankinnskudd og kontanter</i>					
10 162 329	1 269 628	Bankinnskudd og kontanter	11	18 980 306	5 504 765
<u>10 162 329</u>	<u>1 269 628</u>	<i>Sum bankinnskudd og kontanter</i>		<u>18 980 306</u>	<u>5 504 765</u>
45 284 748	35 800 163	<i>Sum omløpsmidler</i>		85 172 188	78 542 883
65 526 712	59 491 053	SUM EIENDELER		87 288 247	84 144 292


Årsregnskap regnskapsåret 2021 for 928556492

Benum Norway AS med datterselskap 2021

Morselskap			BALANSE PR. 31.12		Konsern	
2021	2020		2021	2020		
EGENKAPITAL OG GJELD						
<i>Egenkapital</i>						
<i>Innskutt egenkapital</i>						
8 100 000	8 100 000	Aksjekapital	5,6	8 100 000	8 100 000	
8 320 257	8 320 257	Overkurs	6	8 320 257	8 320 257	
16 420 257	16 420 257	<i>Sum innskutt egenkapital</i>		16 420 257	16 420 257	
<i>Opptjent egenkapital</i>						
4 647 021	4 954 410	Annen egenkapital		13 166 321	18 050 148	
4 647 021	4 954 410	<i>Sum opptjent egenkapital</i>		13 166 321	18 050 148	
21 067 278	21 374 667	<i>Sum egenkapital</i>		29 586 578	34 470 405	
<i>Avsetning for forpliktelser</i>						
0	0	Utsatt skatt	7	99 016	902 510	
0	0	<i>Sum avsetning for forpliktelser</i>		99 016	902 510	
<i>Annen langsiktig gjeld</i>						
7 906 594	13 937 939	Gjeld til konsernselskaper	3	7 906 594	18 578 144	
7 906 594	13 937 939	<i>Sum annen langsiktig gjeld</i>		7 906 594	18 578 144	
<i>Kortsiktig gjeld</i>						
0	2 928 414	Kasskreditt	3	0	2 928 414	
6 750 542	8 498 800	Leverandørgjeld		7 881 414	10 703 934	
0	146 133	Betalbar skatt	7	0	146 133	
6 364 685	5 870 965	Skyldig offentlige avgifter		6 364 685	5 870 965	
6 700 000	0	Utbytte	6	6 700 000	0	
10 171 570	4 110 648	Gjeld til konsernselskaper	3	14 937 572	4 110 648	
6 566 042	2 623 486	Annen kortsiktig gjeld		13 812 387	6 433 138	
36 552 840	24 178 447	<i>Sum kortsiktig gjeld</i>		49 696 059	30 193 233	
44 459 434	38 116 386	<i>Sum gjeld</i>		57 701 669	49 673 887	
65 526 712	59 491 053	SUM EGENKAPITAL OG GJELD		87 288 247	84 144 292	


 Øyvind Handeland
 Styreleder

Oslo, 19. mai 2022
 for Benum Norway AS

 Johan Peter Engstrøm
 Styremedlem


 Ronald Hernes
 Styremedlem / daglig leder



Benum Norway AS med datterselskap 2021

NOTER TIL REGNSKAPET FOR 2021

REGNSKAPSPRINSIPPER

Årsregnskapet er satt opp i samsvar med regnskapslovens bestemmelser og god regnskapsskikk.

Konsolidering

Konsernregnskapet omfatter morselskapet Benum Norway AS og datterselskapet Benum Sweden AB.

Konsernregnskapet er utarbeidet som om konsernet var en økonomisk enhet. Transaksjoner og mellomværende mellom selskapene i konsernet er eliminert. Konsernregnskapet er utarbeidet etter ensartede prinsipper, ved at datterselskapet følger de samme regnskapsprinsipper som morselskapet. Ved kjøp av datterselskaper elimineres kostprisen på aksjen i morselskapet mot egenkapitalen i datterselskapet på kjøpstidspunktet. Forskjellen mellom kostpris og netto bokført verdi på kjøpstidspunktet av eiendeler i datterselskapene tillegges de eiendeler merverdien knytter seg til innenfor markedsverdien av disse eiendelene, og avskrives over gjenværende levetid.

For de utenlandske selskapene i konsernet legges det til grunn balansedagskurs pr. 31.12, og for resultatet legges det til grunn gjennomsnittkurs gjennom året. Omregningsdifferanse føres mot annen egenkapital.

Datterselskaper

Datterselskap og investering i felleskontrollerte virksomheter vurderes etter kostmetoden i selskapsregnskapet. Investeringer er vurdert til anskaffelseskost for aksjene med mindre nedskrivninger har vært nødvendig. Det foretas nedskrivning til virkelig verdi når verdifall skyldes årsaker som ikke antas å være forbigående og det må anses nødvendig etter god regnskapsskikk. Nedskrivninger reverseres når grunnlaget for nedskrivning ikke lenger er til stede. Utbytte og andre utdelinger inntektsføres samme år som de er avsatt i datterselskapet.

Salgsinntekter

Inntektsføring ved salg av varer skjer på leveringstidspunktet.

Omløpsmidler/Kortsiktig gjeld

Omløpsmidler og kortsiktig gjeld omfatter normalt poster som forfaller til betaling innen ett år etter balansedagen, samt poster som knytter seg til varekretsløpet. Omløpsmidler vurderes til laveste verdi av anskaffelseskost og antatt virkelig verdi.

Anleggsmidler/Langsiktig gjeld

Anleggsmidler omfatter eiendeler bestemt til varig eie og bruk. Anleggsmidler vurderes til anskaffelseskost. Varige driftsmidler balanseføres og avskrives over driftsmidlenes økonomiske levetid. Varige driftsmidler nedskrives til virkelig verdi ved verdifall som forventes ikke å være forbigående. Nedskrivningen reverseres når grunnlaget for nedskrivningen ikke lenger er tilstede.

Varer

Varer vurderes til det laveste av anskaffelseskost og netto salgsverdi.

Fordringer

Kundefordringer og andre fordringer oppføres til pålydende etter fradrag for avsetning til forventet tap.

Skatt

Skattekostnaden i resultatregnskapet omfatter både periodens betalbare skatt og endring i utsatt skatt. Utsatt skatt beregnes med 22% på grunnlag av de midlertidige forskjeller som eksisterer mellom regnskapsmessige og skattemessige verdier, samt ligningsmessig underskudd til fremføring ved utgangen av regnskapsåret. Skatteøkende og skattereduserende midlertidige forskjeller som reverserer eller kan reversere i samme periode, er utlignet og nettoført.

Ubeskattede reserver fra svensk datterselskap beregnes med 22% utsatt skatt. Resterende henføres annen egenkapital.

Pensjoner

Pensjonsforpliktelser finansiert over driften beregnes og balanseføres under avsetning for forpliktelse. Pensjonsordninger finansiert via sikrede ordninger balanseføres ikke. Pensjonspremien anses i disse tilfeller som pensjonskostnad og klassifiseres sammen med lønnskostnader.

Leasing/leie

Alle leieavtaler er kostnadsført fortløpende over leieperioden da selskapet kun har inngått ordinære leiekontrakter.



Benum Norway AS med datterselskap 2021

NOTER TIL REGNSKAPET FOR 2021

NOTE 1 ANLEGGSMIDLER

Mørselskapet	Leietaker-tilpasninger	Maskiner og anlegg	Inventar, biler, og EDB	Webside	Sum
Anskaffelseskost pr 01.01	64 154	3 566 942	3 826 109	408 049	7 865 254
Tilgang	0	0	58 100	562 156	620 256
Avgang	0	0	0	0	0
Anskaffelseskost pr 31.12	64 154	3 566 942	3 884 209	970 205	8 485 510
Akkum. avskrivn. pr 31.12	8 027	3 344 903	3 478 473	241 570	7 072 973
Bokført verdi pr 31.12	56 128	222 039	405 736	728 634	1 412 538
Årets avskrivninger	1 283	37 612	186 353	213 601	438 849

Konsernet	Leietaker-tilpasninger	Maskiner og anlegg	Inventar, biler, og EDB	0	Sum
Anskaffelseskost pr 01.01	64 154	3 566 942	5 111 251	408 049	9 150 396
Tilgang	0	0	275 452	562 156	837 608
Avgang	0	0	0	0	0
Justeringseffekt omregning valuta	0	0	-47 990	0	-47 990
Anskaffelseskost pr 31.12	64 154	3 566 942	5 338 713	970 205	9 940 014
Akkum. avskrivn. pr 31.12	8 027	3 344 903	4 229 455	241 570	7 823 955
Bokført verdi pr 31.12	56 128	222 039	1 109 258	728 634	2 116 059
Årets avskrivninger	1 283	37 612	350 323	213 601	602 819

Konsernet benytter lineære avskrivninger. Den økonomiske levetiden for de forskjellige anleggsmidlene er beregnet til:

* Maskiner, inventar, verktøy og lignende	3-10 år
* Transportmidler	5 år
* Bygning	50 år
* Merverdi bygg	35 år
* Leilighet	avskrives ikke
* Tomt	avskrives ikke

NOTE 2 DATTERSELSKAP/TILKNYTTETE SELSKAP

	Eier- og stemmeandel	Egenkapital	Resultat	Anskaffelseskost	Bokført verdi
Benum Sweden AB	100 %	7 462 922	5 535 659	11 216 000	121 790

*Egenkapital og resultat for 2021 er oppgitt i SEK. Selskapet har forretningskontor i Hägersten i Sverige. Differanse mellom anskaffelseskost og bokført verdi skyldes at kjøp av aksjer ble behandlet til konsernkontinuitet i 2018.



Benum Norway AS med datterselskap 2021

NOTER TIL REGNSKAPET FOR 2021

NOTE 3 FORDRINGER OG GJELD

Mørselskapet		2021	2020
Fordringer med forfall senere enn 1 år			
Lån til Benum Sweden AS	Datterselskap	18 419 724	18 421 048
Lån til Topscore AS	Mørselskap	0	3 672 149
Sum		18 419 724	22 093 197

Konsernmellomværende gjeld:		2021	2020
Gjeld til Topscore Management SA (langsiktig)**	Konsernspiss	7 906 594	13 937 939
Gjeld til Topscore AS (kortsiktig)	Mørselskap	6 125 654	0
Gjeld til Østre Akervei 68 AS (kortsiktig)	Søsterselskap	4 045 916	4 110 648
Sum		18 078 164	18 048 587

Konsernet		2021	2020
Fordringer med forfall senere enn 1 år			
Lån til Topscore AS (mørselskap)		0	3 672 149
Sum		0	3 672 149

Gjeld med forfall senere enn 5 år		2021	2020
Øvrig langsiktig gjeld**		7 906 594	18 578 144
Sum		7 906 594	18 578 144

**Gjelder langsiktig gjeld til Topscore Management SA. Det er ikke satt en endelig dato for når lånet skal gjøres opp.

Gjeld sikret ved pant		2021	2020
Kassekreditt		0	2 928 414
Sum		0	2 928 414

Pantsatte eiendeler :		2021	2020
Siv.Ing. Benum AS' varelager		22 405 101	21 362 632
Siv.Ing. Benum AS' kundefordringer		11 024 289	12 357 863
Siv.Ing Benum AS' driftsmidler		683 903	851 051
Sum		34 113 293	34 571 546



Benum Norway AS med datterselskap 2021

NOTER TIL REGNSKAPET FOR 2021

NOTE 4 TRANSAKSJONER MED NÆRSTÅENDE PARTER

Mørselskapet

Benum Norway AS har hatt følgende transaksjoner med nærstående parter i 2021

			Kjøp	Salg
Benum Sweden AB	Datter	Kjøp og salg av varer	406 810	309 518
Benum Sweden AB	Mor	administrative tjenester	0	1 000 000
Østre Aker Vei 68 AS	Søster	Leie av lokaler	2 094 468	0
Sum konserninternt kjøp og salg			2 501 278	1 309 518

NOTE 5 ANTALL AKSJER, AKSJEIEIERE MV.

Aksjekapital	Antall	Pålydende	Balansført
A-aksjer	4 000	2 025	8 100 000

Alle aksjer gir samme rettigheter i selskapet.
Samtlige aksjer eies av Topscore AS.

NOTE 6 EGENKAPITAL

Mørselskap	Aksje- kapital	Overkurs	Annen EK	Sum
Egenkapital pr 01.01.	8 100 000	8 320 257	4 954 410	21 374 667
Årets resultat			9 723 718	9 723 718
Avsatt utbytte			-6 700 000	-6 700 000
Avsatt konsernbidrag (netto)			-3 331 107	-3 331 107
Egenkapital pr 31.12.	8 100 000	8 320 257	4 647 021	21 067 278

Konsernet	Aksje- kapital	Overkurs	Annen EK	Sum
Egenkapital pr 31.12.	8 100 000	8 320 257	18 050 148	34 470 405
Omregningsdifferanse			-981 403	-981 403
Årets resultat			6 128 683	6 128 683
Avsatt utbytte			-6 700 000	-6 700 000
Avsatt konsernbidrag (netto)			-3 331 107	-3 331 107
Egenkapital pr 31.12.	8 100 000	8 320 257	13 166 321	29 586 578



Benum Norway AS med datterselskap 2021

NOTER TIL REGNSKAPET FOR 2021

NOTE 7 SKATT

	2021	Morselskapet 2020
Årets skattekostnad fremkommer slik:		
Betalbar skatt	939 543	146 133
Endring i utsatt skatt	-43 140	30 644
Skattekostnad ordinært resultat	896 403	176 777

	2021	2020
Betalbar skatt i balansen fremkommer som følger:		
Betalbar skatt	939 543	146 133
Effekt av avgitt konsernbidrag	-939 543	0
Betalbar skatt i balansen	0	146 133

Spesifikasjon av skatteeffekten av midlertidige forskjeller.

	2021		2020	
	Fordel	Forpliktelse	Fordel	Forpliktelse
Anleggsmidler	0	6 444	0	28 948
Utestående fordringer	112 460	0	92 549	0
Varelager	184 800	0	184 800	0
Gevinst og tapskonto	0	2 902	0	3 628
Sum	297 260	9 346	277 349	32 576
Ikke balanseført utsatt skattefordel	0	0	0	0
Netto utsatt fordel/forpl. i balansen	287 913		244 773	

	2021	Konsernet 2020
Skattekostnaden i konsernet fremkommer:		
Betalbar skatt*	2 424 194	502 907
Endring i utsatt skatt	-803 494	668 836
Skattekostnad ordinært resultat	1 620 700	1 171 743

*Benum Sweden har forskuddsbetalt mer enn det som er beregnet som betalbar skatt for 2021. Overskytende er derfor presentert som andre fordringer. Skyldig betalbar skatt i konsernet er dermed 0 siden Benum Norway AS har gitt konsernbidrag tilsvarende sitt skattemessige resultat til Topscore AS.

Spesifikasjon av skatteeffekten av midlertidige forskjeller.

	2021		2020	
	Fordel	Forpliktelse	Fordel	Forpliktelse
Anleggsmidler	0	6 444	0	28 948
Varelager	112 460	0	92 549	0
Utestående fordringer	184 800	0	184 800	0
Gevinst og tapskonto	0	2 902	0	3 628
Regnskapsmessig avsatt inntekt/kostnad	84 130	57 675	0	337 317
Ubeskattede reserver Benum Sweden	0	413 384	0	809 966
Grunnlag utsatt skatt	381 390	480 405	277 349	1 179 859
Ikke balanseført utsatt skattefordel	0	0	0	0
Netto utsatt fordel/forpl. i balansen	0	99 016	0	902 510



Benum Norway AS med datterselskap 2021

NOTER TIL REGNSKAPET FOR 2021

NOTE 8 LØNSKOSTNAD

Lønnskostnad	Morselskapet		Konsernet	
	2021	2020	2021	2020
Lønn	19 070 797	16 277 407	26 564 941	22 635 956
Arbeidsgiveravgift	2 720 635	2 415 629	5 293 206	4 355 161
Pensjonskostnad	637 894	605 171	1 392 841	1 202 938
Andre personalkostnader	433 086	371 288	837 230	739 225
Sum lønnskostnader	22 862 412	19 669 495	34 088 217	28 933 281
Antall sysselsatte årsverk	23	23	36	33

NOTE 9 PENSJONER

Selskapene i konsernet er pliktige til å ha tjenestepensjonsordning etter lov om obligatorisk tjenestepensjon, Pensjonsordningene tilfredsstiller kravene i denne loven.

NOTE 10 YTELSE/GODTGJØRELSE MV TIL DAGLIG LEDER, STYRET OG REVISOR

Ytelser til ledende personer:

Ytelser til ledende ansatte	Morselskapet	Konsernet
Lønn daglig leder	1 541 916	2 724 650
Andre ytelser	72 323	155 915
Lønn øvrige styremedlemmer	97 863	97 863
Styrehonorar	425 000	425 000
Sum	2 137 102	3 403 427

Lån og sikkerhet

Det er ikke gitt lån eller sikkerhetsstillelse til daglig leder, styremedlemmer eller andre nærstående parter.

Revisjonshonorarer	Morselskapet	Konsernet
Lovpålagt revisjon	254 500	355 400
Bistand utarbeidelse regnskap, konsernregnskap og skattepapirer	45 800	66 785
Attestasjons tjenester	40 000	40 000
Annen bistand	22 000	22 000
Sum	362 300	484 185

NOTE 11 BETALINGSMIDLER

Konsernet

Bundne innskudd	2021	2020
Skattetrekkmidler og andre bundne innskudd	1 072 857	1 365 970



Benum Norway AS med datterselskap 2021

NOTER TIL REGNSKAPET FOR 2021

NOTE 12 VAREBEHOLDNING

Mørselskapet

Varebeholdning	2021	2020
Varer til anskaffelseskost	23 245 101	22 202 632
Avsetning for ukurans	-840 000	-840 000
Sum	22 405 101	21 362 632

Konsernet

Varebeholdning	2021	2020
Varer til anskaffelseskost	44 536 002	47 553 332
Avsetning for ukurans	-840 000	-840 000
Sum	43 696 002	46 713 332

NOTE 13 SALGSINTEKTER

Mørselskapet

Salgsinntekter	2021	2020
Omsetning av handelsvarer og service	102 388 522	95 439 578
Sum	102 388 522	95 439 578

Konsernet

Omsetning av handelsvarer og service	181 132 506	157 916 934
Sum	181 132 506	157 916 934

Omsetningen skjer i i all hovedsak i Norge og Sverige.



Benum Norway AS med datterselskap 2021

<i>Morselskap</i>		<i>KONTANTSTRØMANALYSE</i>		<i>Konsern</i>	
2021	2020			2021	2020
<i>Likvider tilført / brukt på virksomheten:</i>					
10 620 121	789 279	Resultat før skatt		7 749 383	5 046 935
-146 133	-1 233 503	Periodens betalte skatt Norge		-146 133	-1 233 503
0	0	Betalt forskuddsskatt Sverige		-1 484 651	-356 673
438 849	190 012	Ordinære avskrivninger		602 819	338 503
-6 626 600	0	Inntektsført utbytte datterselskap		0	0
-1 042 469	-367 615	Endring i varelager		3 017 330	-3 654 562
1 333 574	7 447 724	Endring i kundefordringer		4 506 125	5 034 898
-1 748 258	1 117 807	Endring i leverandørgjeld		-2 822 520	-536 255
-2 928 414	-749 388	Nedbetaling / opptrekk kassekreditt		-2 928 414	-749 388
3 553 287	-2 718 724	Endring i andre tidsavgrensingsposter		6 262 337	-2 243 763
3 453 957	4 475 592	<i>Netto likviditetsendring fra virksomheten</i>		14 756 276	1 646 192
<i>Kontantstrøm fra investeringsaktiviteter</i>					
-620 256	-728 508	Investering i varige driftsmidler		-837 608	-728 508
0	0	Salg driftsmidler		0	10 741
-620 256	-728 508	<i>Netto kontantstrøm fra investeringsaktiviteter</i>		-837 608	-717 767
<i>Kontantstrøm fra finansieringsaktiviteter</i>					
6 059 000	-3 643 893	Netto transaksjoner konsernmellomværende		-443 127	-817 036
6 059 000	-3 643 893	<i>Netto kontantstrøm fra finansieringsaktiviteter</i>		-443 127	-817 036
8 892 701	103 191	<i>Netto kontantstrøm for perioden</i>		13 475 542	111 389
1 269 628	1 166 437	Kontanter og bankinnskudd per 01.01		5 504 765	5 393 376
10 162 329	1 269 628	Kontanter og bankinnskudd per 31.12		18 980 306	5 504 765