



ÅRSREGNSKAPET FOR REGNSKAPSÅRET 2016 - GENERELL INFORMASJON

Enheten

Organisasjonsnummer: 984 353 340
Organisasjonsform: Aksjeselskap
Foretaksnavn: RØYRÅS TREINDUSTRI AS
Forretningsadresse: Finslandsvegen 692
4646 FINSLAND

Regnskapsår

Årsregnskapets periode: 01.01.2016 - 31.12.2016

Konsern

Morselskap i konsern: Ja
Konsernregnskap lagt ved: Nei

Regnskapsregler

Regler for små foretak benyttet: Ja
Benyttet ved utarbeidelsen av årsregnskapet til selskapet: Regnskapslovens alminnelige regler

Årsregnskapet fastsatt av kompetent organ

Bekreftet av representant for selskapet: Andreas Lie
Dato for fastsettelse av årsregnskapet: 21.06.2017

Grunnlag for avgivelse

År 2016: Årsregnskapet er elektronisk innlevert
År 2015: Tall er hentet fra elektronisk innlevert årsregnskap fra 2016

Det er ikke krav til at årsregnskapet m.v. som sendes til Regnskapsregisteret er undertegnet. Kontrollen på at dette er utført ligger hos revisor/enhetens øverste organ. Sikkerheten ivaretas ved at innsender har rolle/rettighet for innsending av årsregnskapet via Altinn, og ved at det bekreftes at årsregnskapet er fastsatt av kompetent organ.

Brønnøysundregistrene, 10.06.2021



Resultatregnskap

| Beløp i: NOK | Note | 2016 | 2015 |
|--|------|-------------------|-------------------|
| RESULTATREGNSKAP | | | |
| Inntekter | | | |
| Salgsinntekt | | 48 869 540 | 52 158 200 |
| Annen driftsinntekt | | | 40 000 |
| Sum inntekter | | 48 869 540 | 52 198 200 |
| Kostnader | | | |
| Varekostnad | | 29 293 472 | 31 825 653 |
| Lønnskostnad | 4 | 11 191 318 | 11 294 438 |
| Avskrivning på varige driftsmidler og immaterielle eiendeler | 2 | 720 131 | 653 479 |
| Annen driftskostnad | 4 | 6 685 196 | 7 526 160 |
| Sum kostnader | | 47 890 117 | 51 299 731 |
| Driftsresultat | | 979 423 | 898 470 |
| Finansinntekter og finanskostnader | | | |
| Annen renteinntekt | | -362 | 38 394 |
| Annen finansinntekt | | 658 | 831 |
| Sum finansinntekter | | 296 | 39 225 |
| Annen rentekostnad | | 375 893 | 337 406 |
| Sum finanskostnader | | 375 893 | 337 406 |
| Netto finans | | -375 597 | -298 181 |
| Ordinært resultat før skattekostnad | | 603 825 | 600 289 |
| Skattekostnad på ordinært resultat | 5 | 161 797 | 165 482 |
| Ordinært resultat etter skattekostnad | | 442 028 | 434 807 |
| Årsresultat | 8 | 442 028 | 434 807 |
| Årsresultat etter minoritetsinteresser | | 442 028 | 434 807 |
| Totalresultat | | 442 028 | 434 807 |
| Overføringer og disponeringer | | | |



Resultatregnskap

| Beløp i: NOK | Note | 2016 | 2015 |
|--|-------------|----------------|----------------|
| Konsernbidrag | | 685 500 | 606 945 |
| Overføringer til/fra annen egenkapital | | -243 472 | -172 138 |
| Sum overføringer og disponeringer | | 442 028 | 434 807 |



Balanse

| Beløp i: NOK | Note | 2016 | 2015 |
|---|------|-------------------|-------------------|
| BALANSE - EIENDELER | | | |
| Anleggsmidler | | | |
| Immaterielle eiendeler | | | |
| Utsatt skattefordel | 5 | 57 551 | |
| Sum immaterielle eiendeler | | 57 551 | |
| Varige driftsmidler | | | |
| Tomter, bygninger og annen fast eiendom | 2, 7 | 5 961 068 | 3 786 775 |
| Maskiner og anlegg | 2, 7 | 199 280 | 673 557 |
| Skip, rigger, fly og lignende | 2 | | |
| Driftsløsøre, inventar, verktøy, kontormaskiner og lignende | 2 | | |
| Sum varige driftsmidler | 2 | 6 160 349 | 4 460 333 |
| Finansielle anleggsmidler | | | |
| Investering i datterselskap | 9 | 312 000 | 312 000 |
| Andre fordringer | | | 4 555 |
| Sum finansielle anleggsmidler | | 312 000 | 316 555 |
| Sum anleggsmidler | | 6 529 900 | 4 776 888 |
| Omløpsmidler | | | |
| Varer | | | |
| Varer | 7 | 5 102 790 | 4 965 200 |
| Sum varer | | 5 102 790 | 4 965 200 |
| Fordringer | | | |
| Kundefordringer | 7 | 7 164 993 | 7 174 096 |
| Andre fordringer | | 462 914 | 547 161 |
| Konsernfordringer | 9 | | 493 452 |
| Sum fordringer | | 7 627 907 | 8 214 709 |
| Bankinnskudd, kontanter og lignende | | | |
| Bankinnskudd, kontanter og lignende | 6 | 498 934 | 441 982 |
| Sum bankinnskudd, kontanter og lignende | | 498 934 | 441 982 |
| Sum omløpsmidler | | 13 229 631 | 13 621 891 |



Balanse

| Beløp i: NOK | Note | 2016 | 2015 |
|--|------|-------------------|-------------------|
| SUM EIENDELER | | 19 759 531 | 18 398 778 |
| BALANSE - EGENKAPITAL OG GJELD | | | |
| Egenkapital | | | |
| Innskutt egenkapital | | | |
| Selskapskapital | 3, 8 | 1 000 000 | 1 000 000 |
| Beholdning av egne aksjer | 3 | | |
| Sum innskutt egenkapital | | 1 000 000 | 1 000 000 |
| Opptjent egenkapital | | | |
| Annen egenkapital | 8 | 4 281 072 | 4 524 543 |
| Sum opptjent egenkapital | | 4 281 072 | 4 524 544 |
| Sum egenkapital | 8 | 5 281 072 | 5 524 544 |
| Gjeld | | | |
| Langsiktig gjeld | | | |
| Utsatt skatt | 5 | | 9 152 |
| Sum avsetninger for forpliktelser | | | 9 152 |
| Annen langsiktig gjeld | | | |
| Gjeld til kredittinstitusjoner | 7 | 2 916 665 | 3 004 161 |
| Øvrig langsiktig gjeld | 7 | 2 130 422 | |
| Sum annen langsiktig gjeld | | 5 047 087 | 3 004 161 |
| Sum langsiktig gjeld | | 5 047 087 | 3 013 313 |
| Kortsiktig gjeld | | | |
| Gjeld til kredittinstitusjoner | | | 1 388 576 |
| Leverandørgjeld | | 4 652 640 | 3 690 666 |
| Betalbar skatt | 5 | | |
| Skyldige offentlige avgifter | | 1 030 721 | 1 219 474 |
| Kortsiktig konserngjeld | 9 | 914 000 | 831 432 |
| Annen kortsiktig gjeld | | 2 834 011 | 2 730 774 |
| Sum kortsiktig gjeld | | 9 431 372 | 9 860 922 |



Balanse

| Beløp i: NOK | Note | 2016 | 2015 |
|---------------------------------|-------------|-------------------|-------------------|
| Sum gjeld | | 14 478 459 | 12 874 235 |
| SUM EGENKAPITAL OG GJELD | | 19 759 531 | 18 398 778 |



Årsregnskap

2016

for

Røyrås Treindustri AS



Røyrås Treindustri AS

ÅRSBERETNING 2016

Selskapets virksomhet og hvor den drives

Virksomhetsområdet til selskapet er produksjon av tre emballasje. Selskapet er lokalisert på Finsland i Songdalen kommune.

Forutsetningen om fortsatt drift

I samsvar med regnskapslovens § 3-3 bekreftes det at forutsetningen om fortsatt drift er lagt til grunn ved utarbeidelsen av regnskapet.

Arbeidsmiljø

Styret anser arbeidsmiljøet i selskapet som tilfredsstillende. Sykefraværet har vært lavt, og det har ikke forekommet alvorlige ulykker eller skader blant de ansatte som følge av selskapets virksomhet.

Likestilling

Selskapet har totalt 25 ansatte hvor 22 er menn. Selskapet har som mål å være en arbeidsplass der det råder likestilling mellom kvinner og menn.

Ytre miljø

Virksomhetens bransje medfører verken forurensning eller utslipp som kan være til skade for det ytre miljø utover det som er vanlig for denne type virksomhet.

Årsregnskapet mv

Styret mener at årsregnskapet gir et rettviseende bilde av selskapets eiendeler og gjeld, finansielle stilling og resultat. Det har ikke etter regnskapsårets utløp inntrådt forhold som er av betydning for bedømmelsen av selskapet og som ikke fremkommer av årsregnskapet med tilhørende noter. Selskapet har ingen aktiviteter innen forskning og utvikling


Gunnar Vigemyr
Styrets leder


Andreas Lie
Daglig leder

Finsland, 21. juni 2017


Bodil Herås
Styremedlem


Kristian Hagen
Styremedlem


Steinar Hagen
Styremedlem


Vidar Kalsnes
Styremedlem

**Resultatregnskap 01.01. - 31.12.**

Røyrås Treindustri AS







| | Note | 2016 | 2015 |
|--|------|-------------------|-------------------|
| Driftsinntekt | | | |
| Salgsinntekt | | 48 869 540 | 52 158 200 |
| Annen driftsinntekt | | 0 | 40 000 |
| Sum driftsinntekt | | <u>48 869 540</u> | <u>52 198 200</u> |
| Driftskostnad | | | |
| Forbruk av varer og tjenester | | 29 293 472 | 31 825 653 |
| Lønnskostnad | 4 | 11 191 318 | 11 294 438 |
| Avskrivning | 2 | 720 131 | 653 479 |
| Annen driftskostnad | 4 | 6 685 196 | 7 526 160 |
| Sum driftskostnad | | <u>47 890 117</u> | <u>51 299 731</u> |
| Driftsresultat | | <u>979 423</u> | <u>898 470</u> |
| Finansposter | | | |
| Annen renteinntekt | | -362 | 38 394 |
| Annen finansinntekt | | 658 | 831 |
| Annen rentekostnad | | 375 893 | 337 406 |
| Sum finansposter | | <u>-375 597</u> | <u>-298 181</u> |
| Ordinært resultat før skattekostnad | | <u>603 825</u> | <u>600 289</u> |
| Skattekostnad på ordinært resultat | 5 | 161 797 | 165 482 |
| Årsresultat | 8 | <u>442 028</u> | <u>434 807</u> |
| Opplysninger om: | | | |
| Avsatt konsernbidrag (etter skatt) | | 685 500 | 606 945 |
| Avsatt til annen egenkapital | | -243 472 | -172 138 |
| | | <u>442 028</u> | <u>434 807</u> |



| Balanse pr. 31.12. | | | |
|---|-------------|-------------------|-------------------|
| Røyrås Treindustri AS | | | |
| EIENDELER | Note | 2016 | 2015 |
| Anleggsmidler | | | |
| Utsatt skattefordel | 5 | 57 551 | 0 |
| Sum immaterielle eiendeler | | 57 551 | 0 |
| Tomter, bygninger og annen fast eiendom | 2, 7 | 5 961 068 | 3 786 775 |
| Maskiner og anlegg | 2, 7 | 199 280 | 673 557 |
| Sum varige driftsmidler | 2 | 6 160 349 | 4 460 333 |
| Investeringer i datterselskap | 9 | 312 000 | 312 000 |
| Andre fordringer | | 0 | 4 555 |
| Sum finansielle anleggsmidler | | 312 000 | 316 555 |
| Sum anleggsmidler | | 6 529 900 | 4 776 888 |
| Omløpsmidler | | | |
| Varer | 7 | 5 102 790 | 4 965 200 |
| Sum varer og beholdinger | | 5 102 790 | 4 965 200 |
| Fordringer | | | |
| Kundefordringer | 7 | 7 164 993 | 7 174 096 |
| Andre kortsiktige fordringer | | 462 914 | 547 161 |
| Konsernfordring | 9 | 0 | 493 452 |
| Sum fordringer | | 7 627 907 | 8 214 709 |
| Bankinnskudd, kontanter o.l. | | | |
| Bankinnskudd, kontanter o.l. | 6 | 498 934 | 441 982 |
| Sum bankinnskudd, kontanter o.l. | | 498 934 | 441 982 |
| Sum omløpsmidler | | 13 229 631 | 13 621 891 |
| Sum eiendeler | | 19 759 531 | 18 398 778 |

[Handwritten signatures and initials: BH, KH, and others]



| Balanse pr. 31.12. | | | |
|--|--|---|-------------------|
| Røyrås Treindustri AS | | | |
| EGENKAPITAL OG GJELD | Note | 2016 | 2015 |
| Egenkapital | | | |
| Innskutt egenkapital | | | |
| Aksjekapital (1 000 aksjer á kr 1 000) | 3, 8 | 1 000 000 | 1 000 000 |
| Sum innskutt egenkapital | | 1 000 000 | 1 000 000 |
| Opptjent egenkapital | | | |
| Annen egenkapital | 8 | 4 281 072 | 4 524 543 |
| Sum opptjent egenkapital | | 4 281 072 | 4 524 544 |
| Sum egenkapital | 8 | 5 281 072 | 5 524 544 |
| Gjeld | | | |
| Utsatt skatt | 5 | 0 | 9 152 |
| Sum avsetning for forpliktelser | | 0 | 9 152 |
| Gjeld til kredittinstitusjoner | 7 | 2 916 665 | 3 004 161 |
| Øvrig langsiktig gjeld | 7 | 2 130 422 | 0 |
| Sum annen langsiktig gjeld | | 5 047 087 | 3 004 161 |
| Kortsiktig gjeld | | | |
| Gjeld til kredittinstitusjoner | | 0 | 1 388 576 |
| Leverandørgjeld | | 4 652 640 | 3 690 666 |
| Skyldige offentlige avgifter | | 1 030 721 | 1 219 474 |
| Skyldig konsernbidrag | 9 | 914 000 | 831 432 |
| Annen kortsiktig gjeld | | 2 834 011 | 2 730 774 |
| Sum kortsiktig gjeld | | 9 431 372 | 9 860 922 |
| Sum gjeld | | 14 478 459 | 12 874 235 |
| Sum gjeld og egenkapital | | 19 759 531 | 18 398 778 |
| Finsland, 21.06.2017 | | | |
|  Gunnar Vigerhyr Styreleder |  Bodil Hærås Styremedlem |  Steinar Hagen Styremedlem | |
|  Andreas Lie Daglig leder |  Kristian Hagen Styremedlem |  Vidar Kalsnes Styremedlem | |



Note 1 Regnskapsprinsipper

Årsregnskapet er satt opp i samsvar med regnskapsloven og NRS 8 - God regnskapsskikk for små foretak.

Valuta

Pengeposter i utenlandsk valuta vurderes iht. kursen ved regnskapsårets slutt.

Driftsinntekter

Inntektsføring ved salg av varer skjer på leveringstidspunktet. Tjenester inntektsføres etter hvert som de leveres.

Skatt

Skattekostnaden i resultatregnskapet omfatter både periodens betalbare skatt og endring i utsatt skatt. Utsatt skatt er beregnet med 24% på grunnlag av de midlertidige forskjeller som eksisterer mellom regnskapsmessige og skattemessige verdier, samt ligningsmessig underskudd til fremføring ved utgangen av regnskapsåret. Skatteøkende og skattereduserende midlertidige forskjeller som reverserer eller kan reverseres i samme periode er utlignet og nettoført.

Klassifisering og vurdering av anleggsmidler

Anleggsmidler omfatter eiendeler bestemt til varig eie og bruk. Anleggsmidler er vurdert til anskaffelseskost. Varige driftsmidler balanseføres og avskrives over driftsmidlets økonomiske levetid. Verdi i bruk er nåverdi av fremtidige kontantstrømmer knyttet til eiendelen. Nedskrivningen reverseres når grunnlaget for nedskrivningen ikke lenger er til stede.

Klassifisering og vurdering av omløpsmidler

Omløpsmidler og kortsiktig gjeld omfatter normalt poster som forfaller til betaling innen ett år etter balansedagen, samt poster som knytter seg til varekretsløpet. Omløpsmidler vurderes til laveste verdi av anskaffelseskost og virkelig verdi.

Aksjer i datterselskap

Investeringer i datterselskap er vurdert etter kostmetoden ettersom konsernet samlet ikke overstiger grensen for små foretak.

Varer

Varer er vurdert til det laveste av anskaffelseskost og netto salgsverdi.

Fordringer

Kundefordringer og andre fordringer oppføres til pålydende etter fradrag for avsetning til forventet tap. Avsetning til tap gjøres på grunnlag av en individuell vurdering av de enkelte fordringene.



Note 2 Anleggsmidler

| | Bygninger og tomter | Maskiner og anlegg | Sum |
|---------------------------------------|------------------------|-----------------------|-------------------|
| Anskaffelseskost pr. 01.01.16 | 5 200 464 | 3 135 433 | 8 335 897 |
| + Tilgang kjøpte anleggsmidler | 2 420 146 | | 2 420 146 |
| = Anskaffelseskost 31.12.16 | 7 620 610 | 3 135 433 | 10 756 043 |
| Akkumulerte avskrivninger 31.12.16 | 1 659 542 | 2 936 153 | 4 595 695 |
| = Bokført verdi 31.12.16 | 5 961 068 | 199 280 | 6 160 348 |
| Årets ordinære avskrivninger | 245 854 | 474 277 | 720 131 |
| Økonomisk levetid | 10-50 år | 5-7 år | |

Note 3 Aksjonærer

Aksjekapitalen i Røyås Treindustri AS pr. 31.12 består av:

| | Antall | Pålydende | Bokført |
|-----------------|--------------|-----------|------------------|
| Ordinære aksjer | 1 000 | 1 000,00 | 1 000 000 |
| Sum | 1 000 | | 1 000 000 |

Eierstruktur

De største aksjonærene i % pr. 31.12 var:

| | Ordinære | Eierandel | Stemmeandel |
|-----------------------------|--------------|--------------|--------------|
| Bodil Hærås | 250 | 25,0 | 25,0 |
| Kristian Hagen | 250 | 25,0 | 25,0 |
| Oddveig Hærås Kalsnes | 250 | 25,0 | 25,0 |
| Steinar Hagen | 250 | 25,0 | 25,0 |
| Totalt antall aksjer | 1 000 | 100,0 | 100,0 |

Aksjer og opsjoner eiet av medlemmer i styret og daglig leder:

| Navn | Verv | Ordinære |
|----------------|-------------|----------|
| Steinar Hagen | Styremedlem | 250 |
| Bodil Hærås | Styremedlem | 250 |
| Kristian Hagen | Styremedlem | 250 |

Note 4 Lønnskostnader og ytelser, godtgjørelser til daglig leder, styret og revisor

| Lønnskostnader | 2016 | 2015 |
|--------------------|-------------------|-------------------|
| Lønninger | 9 274 593 | 9 688 724 |
| Arbeidsgiveravgift | 1 405 335 | 1 295 016 |
| Pensjonskostnader | 167 609 | 112 693 |
| Andre ytelser | 343 781 | 198 005 |
| Sum | 11 191 318 | 11 294 438 |

Selskapet har i 2016 sysselsatt 25 årsverk.



Pensjonsforpliktelser

Selskapet er pliktig til å ha tjenstepensjonsordning etter lov om obligatorisk tjenstepensjon. Selskapets pensjonsordninger tilfredsstiller kravene i denne lov.

| Ytelser til ledende personer | Daglig leder | Styret |
|------------------------------|----------------|---------------|
| Lønn | 815 177 | 27 000 |
| Annen godtgjørelse | 5 778 | 0 |
| Sum | 820 955 | 27 000 |

Revisor

Kostnadsført revisjonshonorar for 2016 utgjør kr 45 000. I tillegg kommer honorar for andre tjenester med kr 8 000.

Note 5 Skatt

| Årets skattekostnad | 2016 | 2015 |
|--|----------------|----------------|
| Resultatført skatt på ordinært resultat: | | |
| Betalbar skatt | 228 500 | 224 487 |
| Endring i utsatt skatt | -66 703 | -59 005 |
| Skattekostnad ordinært resultat | 161 797 | 165 482 |

| | | |
|------------------------------------|----------|----------|
| Skattepliktig inntekt: | | |
| Ordinært resultat før skatt | 603 825 | 600 289 |
| Permanente forskjeller | 33 772 | 15 316 |
| Endring i midlertidige forskjeller | 276 403 | 215 827 |
| Avgitt konsernbidrag | -914 000 | -831 432 |
| Skattepliktig inntekt | 0 | 0 |

| | | |
|--|----------|----------|
| Betalbar skatt i balansen: | | |
| Betalbar skatt på årets resultat | 228 500 | 224 487 |
| Betalbar skatt på avgitt konsernbidrag | -228 500 | -224 487 |
| Sum betalbar skatt i balansen | 0 | 0 |

Skatteeffekten av midlertidige forskjeller og underskudd til fremføring som har gitt opphav til utsatt skatt og utsatte skattefordeler, spesifisert på typer av midlertidige forskjeller:

| | 2016 | 2015 | Endring |
|---------------------|-----------------|---------------|----------------|
| Varige driftsmidler | -239 796 | 36 608 | 276 403 |
| Sum | -239 796 | 36 608 | 276 403 |

| | | | |
|---|---------|-------|--------|
| Utsatt skattefordel / skatt (24 % / 25 %) | -57 551 | 9 152 | 66 703 |
|---|---------|-------|--------|



Note 6 Bankinnskudd

Innestående midler på skattetrekkskonto (bundne midler) er på kr 322 761.

Note 7 Pantstillelser og garantier

| | 31.12.2016 | 31.12.2015 |
|--|-------------------|-------------------|
| Pantsikret gjeld, pantstillelser og garantier | | |
| Langsiktig gjeld til kredittinstitusjoner | 2 916 665 | 3 004 161 |
| Langsiktig gjeld til Innovasjon Norge | 2 130 422 | 0 |
| Sum | 5 047 087 | 3 004 161 |
| Regnskapsført verdi av pantsikrede eiendeler | | |
| Faste eiendommer | 6 027 068 | 3 786 775 |
| Driftstilbehør | 199 280 | 673 557 |
| Varelager | 5 102 790 | 4 965 200 |
| Kundefordringer | 7 164 993 | 7 174 096 |
| Sum | 18 494 131 | 16 599 628 |

Note 8 Egenkapital

| | Aksjekapital | Overkurs | Annen egenkapital | Sum egenkapital |
|----------------------------|------------------|----------|-------------------|------------------|
| Egenkapital pr. 01.01.2016 | 1 000 000 | 0 | 4 524 543 | 5 524 543 |
| Årets resultat | | | 442 028 | 442 028 |
| Tilleggsutbytte | | | 0 | 0 |
| Pr. 31.12.2016 | 1 000 000 | 0 | 4 966 572 | 5 966 572 |

Note 9 Aksjer i datterselskap

| | Eier- /stemmeandel | Balanseført verdi | Resultat 2016 | Egenkapital 31.12.2016 |
|----------------------------|-----------------------|----------------------|------------------|---------------------------|
| Røyårs Tre Avd. Seljord AS | 100% | 312 000 | 416 179 | 1 010 635 |

Selskapet har en gjeld til Røyårs Tre avd. Seljord AS på kr 1.176.812,-.



BDO AS
Hollendergata 3
4514 Mandal

Uavhengig revisors beretning

Til generalforsamlingen i Røyrås Treindustri AS

Uttalelse om revisjonen av årsregnskapet

Konklusjon

Vi har revidert Røyrås Treindustri AS' årsregnskap som består av balanse per 31. desember 2016, resultatregnskap for regnskapsåret avsluttet per denne datoen og noter til årsregnskapet, herunder et sammendrag av viktige regnskapsprinsipper.

Etter vår mening er det medfølgende årsregnskapet avgitt i samsvar med lov og forskrifter og gir et rettviseende bilde av selskapets finansielle stilling per 31. desember 2016, og av dets resultater for regnskapsåret avsluttet per denne datoen i samsvar med regnskapslovens regler og god regnskapsskikk i Norge.

Grunnlag for konklusjonen

Vi har gjennomført revisjonen i samsvar med lov, forskrift og god revisjonsskikk i Norge, herunder de internasjonale revisjonsstandardene International Standards on Auditing (ISA-ene). Våre oppgaver og plikter i henhold til disse standardene er beskrevet i Revisors oppgaver og plikter ved revisjon av årsregnskapet. Vi er uavhengige av selskapet slik det kreves i lov og forskrift, og har overholdt våre øvrige etiske forpliktelser i samsvar med disse kravene. Etter vår oppfatning er innhentet revisjonsbevis tilstrekkelig og hensiktsmessig som grunnlag for vår konklusjon.

Annen informasjon

Ledelsen er ansvarlig for annen informasjon. Annen informasjon består av årsberetningen, men inkluderer ikke årsregnskapet og revisjonsberetningen.

Vår uttalelse om revisjonen av årsregnskapet dekker ikke annen informasjon, og vi attesterer ikke den andre informasjonen.

I forbindelse med revisjonen av årsregnskapet er det vår oppgave å lese annen informasjon med det formål å vurdere hvorvidt det foreligger vesentlig inkonsistens mellom annen informasjon og årsregnskapet, kunnskap vi har opparbeidet oss under revisjonen, eller hvorvidt den tilsynelatende inneholder vesentlig feilinformasjon.

Dersom vi konkluderer med at den andre informasjonen inneholder vesentlig feilinformasjon er vi pålagt å rapportere det. Vi har ingenting å rapportere i så henseende.

Styrets og daglig leders ansvar for årsregnskapet

Styret og daglig leder (ledelsen) er ansvarlig for å utarbeide årsregnskapet i samsvar med lov og forskrifter, herunder for at det gir et rettviseende bilde i samsvar med regnskapslovens regler og god regnskapsskikk i Norge. Ledelsen er også ansvarlig for slik intern kontroll som den finner nødvendig for å kunne utarbeide et årsregnskap som ikke inneholder vesentlig feilinformasjon, verken som følge av misligheter eller feil.



Ved utarbeidelsen av årsregnskapet må ledelsen ta standpunkt til selskapets evne til fortsatt drift og opplyse om forhold av betydning for fortsatt drift. Forutsetningen om fortsatt drift skal legges til grunn for årsregnskapet så lenge det ikke er sannsynlig at virksomheten vil bli avvirket.

Revisors oppgaver og plikter ved revisjonen av årsregnskapet

Vårt mål med revisjonen er å oppnå betryggende sikkerhet for at årsregnskapet som helhet ikke inneholder vesentlig feilinformasjon, verken som følge av misligheter eller utilsiktede feil, og å avgjøre en revisjonsberetning som inneholder vår konklusjon. Betryggende sikkerhet er en høy grad av sikkerhet, men ingen garanti for at en revisjon utført i samsvar med lov, forskrift og god revisjonsskikk i Norge, herunder ISA-ene, alltid vil avdekke vesentlig feilinformasjon som eksisterer. Feilinformasjon kan oppstå som følge av misligheter eller utilsiktede feil. Feilinformasjon blir vurdert som vesentlig dersom den enkeltvis eller samlet med rimelighet kan forventes å påvirke økonomiske beslutninger som brukerne foretar basert på årsregnskapet.

Som del av en revisjon i samsvar med lov, forskrift og god revisjonsskikk i Norge, herunder ISA-ene, utøver vi profesjonelt skjønn og utviser profesjonell skepsis gjennom hele revisjonen. I tillegg:

- identifiserer og anslår vi risikoen for vesentlig feilinformasjon i regnskapet, enten det skyldes misligheter eller utilsiktede feil. Vi utformer og gjennomfører revisjonshandlinger for å håndtere slike risikoer, og innhenter revisjonsbevis som er tilstrekkelig og hensiktsmessig som grunnlag for vår konklusjon. Risikoen for at vesentlig feilinformasjon som følge av misligheter ikke blir avdekket, er høyere enn for feilinformasjon som skyldes utilsiktede feil, siden misligheter kan innebære samarbeid, forfalskning, bevisste utelatelser, uriktige fremstillinger eller overstyring av intern kontroll.
- opparbeider vi oss en forståelse av den interne kontroll som er relevant for revisjonen, for å utforme revisjonshandlinger som er hensiktsmessige etter omstendighetene, men ikke for å gi uttrykk for en mening om effektiviteten av selskapets interne kontroll.
- evaluerer vi om de anvendte regnskapsprinsippene er hensiktsmessige og om regnskapsestimatene og tilhørende noteopplysninger utarbeidet av ledelsen er rimelige.
- konkluderer vi på hensiktsmessigheten av ledelsens bruk av fortsatt driftforutsetningen ved avleggelsen av regnskapet, basert på innhentede revisjonsbevis, og hvorvidt det foreligger vesentlig usikkerhet knyttet til hendelser eller forhold som kan skape tvil av betydning om selskapets evne til fortsatt drift. Dersom vi konkluderer med at det eksisterer vesentlig usikkerhet, kreves det at vi i revisjonsberetningen henleder oppmerksomheten på tilleggsopplysningene i regnskapet, eller, dersom slike tilleggsopplysninger ikke er tilstrekkelige, at vi modifierer vår konklusjon om årsregnskapet og årsberetningen. Våre konklusjoner er basert på revisjonsbevis innhentet inntil datoen for revisjonsberetningen.



Etterfølgende hendelser eller forhold kan imidlertid medføre at selskapet ikke fortsetter driften.

- evaluerer vi den samlede presentasjonen, strukturen og innholdet, inkludert tilleggsopplysningene, og hvorvidt årsregnskapet representerer de underliggende transaksjonene og hendelsene på en måte som gir et rettviseende bilde.

Vi kommuniserer med styret blant annet om det planlagte omfanget av revisjonen og til hvilken tid revisjonsarbeidet skal utføres. Vi utveksler også informasjon om forhold av betydning som vi har avdekket i løpet av revisjonen, herunder om eventuelle svakheter av betydning i den interne kontrollen.

Uttalelse om øvrige lovmessige krav

Konklusjon om årsberetningen

Basert på vår revisjon av årsregnskapet som beskrevet ovenfor, mener vi at opplysningene i årsberetningen om årsregnskapet og forutsetningen om fortsatt drift er konsistente med årsregnskapet og i samsvar med lov og forskrifter.

Konklusjon om registrering og dokumentasjon

Basert på vår revisjon av årsregnskapet som beskrevet ovenfor, og kontrollhandlinger vi har funnet nødvendig i henhold til internasjonal standard for attestasjonsoppdrag (ISAE) 3000 «Attestasjonsoppdrag som ikke er revisjon eller forenklet revisorkontroll av historisk finansiell informasjon», mener vi at ledelsen har oppfylt sin plikt til å sørge for ordentlig og oversiktlig registrering og dokumentasjon av selskapets regnskapsopplysninger i samsvar med lov og god bokføringsskikk i Norge.

Mandal, 21. juni 2017
BDO AS

Stian Skedsmo
registrert revisor