



## ÅRSREGNSKAPET FOR REGNSKAPSÅRET 2020 - GENERELL INFORMASJON

### Enheten

Organisasjonsnummer: 990 895 392  
Organisasjonsform: Aksjeselskap  
Foretaksnavn: NESBRUVEIEN 75 AS  
Forretningsadresse: Breibakken 2  
4012 STAVANGER

### Regnskapsår

Årsregnskapets periode: 01.01.2020 - 31.12.2020

### Konsern

Morselskap i konsern: Ja  
Konsernregnskap lagt ved: Nei

### Regnskapsregler

Regler for små foretak benyttet: Ja  
Benyttet ved utarbeidelsen av årsregnskapet til selskapet: Regnskapslovens alminnelige regler

### Årsregnskapet fastsatt av kompetent organ

Bekreftet av representant for selskapet: ERGA REVISJON AS  
Dato for fastsettelse av årsregnskapet: 25.06.2021

### Grunnlag for avgivelse

År 2020: Årsregnskapet er elektronisk innlevert  
År 2019: Tall er hentet fra elektronisk innlevert årsregnskap fra 2020

*Det er ikke krav til at årsregnskapet m.v. som sendes til Regnskapsregisteret er undertegnet. Kontrollen på at dette er utført ligger hos revisor/enhetens øverste organ. Sikkerheten ivaretas ved at innsender har rolle/rettighet for innsending av årsregnskapet via Altinn, og ved at det bekreftes at årsregnskapet er fastsatt av kompetent organ.*

Brønnøysundregistrene, 04.08.2022



## Resultatregnskap

Beløp i: NOK	Note	2020	2019
<b>RESULTATREGNSKAP</b>			
<b>Kostnader</b>			
Annen driftskostnad	3	27 579	56 518
<b>Sum kostnader</b>		<b>27 579</b>	<b>56 518</b>
<b>Driftsresultat</b>		<b>-27 579</b>	<b>-56 518</b>
<b>Finansinntekter og finanskostnader</b>			
Inntekt på investering i datterselskap		850 867	1 161 649
Renteinntekt fra foretak i samme konsern	5	585 503	2 378 434
<b>Sum finansinntekter</b>		<b>1 436 370</b>	<b>3 540 083</b>
Rentekostnad til foretak i samme konsern		986 885	953 512
<b>Sum finanskostnader</b>		<b>986 885</b>	<b>953 512</b>
<b>Netto finans</b>		<b>449 485</b>	<b>2 586 571</b>
<b>Ordinært resultat før skattekostnad</b>		<b>421 907</b>	<b>2 530 053</b>
Skattekostnad på ordinært resultat	1, 4	92 819	556 612
<b>Ordinært resultat etter skattekostnad</b>		<b>329 088</b>	<b>1 973 441</b>
<b>Årsresultat</b>	6	<b>329 088</b>	<b>1 973 441</b>
<b>Årsresultat etter minoritetsinteresser</b>		<b>329 088</b>	<b>1 973 441</b>
<b>Totalresultat</b>		<b>329 088</b>	<b>1 973 441</b>
<b>Overføringer og disponeringer</b>			
Ordinært utbytte	6		40 000 000
Konsernbidrag		7 338 857	10 586 869
Overført fra annen egenkapital		-7 009 770	-48 613 428
<b>Sum overføringer og disponeringer</b>		<b>329 088</b>	<b>1 973 441</b>



## Balanse

Beløp i: NOK	Note	2020	2019
<b>BALANSE - EIENDELER</b>			
<b>Anleggsmidler</b>			
<b>Immaterielle eiendeler</b>			
Utsatt skattefordel	1, 4		
<b>Finansielle anleggsmidler</b>			
Investering i datterselskap	8	27 368 356	26 517 489
Investering i annet foretak i samme konsern	8		
Lån til foretak i samme konsern	5		
<b>Sum finansielle anleggsmidler</b>		<b>27 368 356</b>	<b>26 517 489</b>
<b>Sum anleggsmidler</b>		<b>27 368 356</b>	<b>26 517 489</b>
<b>Omløpsmidler</b>			
<b>Varer</b>			
<b>Fordringer</b>			
Kundefordringer	5		
Andre kortsiktige fordringer	5	17 314 154	70 333 685
<b>Sum fordringer</b>		<b>17 314 154</b>	<b>70 333 685</b>
<b>Sum omløpsmidler</b>		<b>17 314 154</b>	<b>70 333 685</b>
<b>SUM EIENDELER</b>		<b>44 682 510</b>	<b>96 851 174</b>
<b>BALANSE - EGENKAPITAL OG GJELD</b>			
<b>Egenkapital</b>			
<b>Innskutt egenkapital</b>			
Aksjekapital	6, 7	200 000	200 000
Overkurs	6		
Annen innskutt egenkapital		5 910 660	3 511 639
<b>Sum innskutt egenkapital</b>		<b>6 110 660</b>	<b>3 711 639</b>
<b>Opptjent egenkapital</b>			



## Balanse

<b>Beløp i: NOK</b>	<b>Note</b>	<b>2020</b>	<b>2019</b>
Annen egenkapital	6		
Udekket tap	6		
<b>Sum egenkapital</b>		<b>6 110 660</b>	<b>3 711 639</b>
<b>Gjeld</b>			
<b>Langsiktig gjeld</b>			
Utsatt skatt	1, 4	9 380 309	11 357 424
<b>Sum avsetninger for forpliktelser</b>		<b>9 380 309</b>	<b>11 357 424</b>
<b>Annen langsiktig gjeld</b>			
Langsiktig konserngjeld	5		
Øvrig langsiktig gjeld	5		
<b>Sum langsiktig gjeld</b>		<b>9 380 309</b>	<b>11 357 424</b>
<b>Kortsiktig gjeld</b>			
Leverandørgjeld	5	7 953	12 500
Betalbar skatt	1, 4		
Utbytte	6		
Annen kortsiktig gjeld	5	29 183 587	81 769 611
<b>Sum kortsiktig gjeld</b>		<b>29 191 540</b>	<b>81 782 111</b>
<b>Sum gjeld</b>		<b>38 571 850</b>	<b>93 139 536</b>
<b>SUM EGENKAPITAL OG GJELD</b>		<b>44 682 510</b>	<b>96 851 174</b>



## Brønnøysundregistrene

### ÅRSREGNSKAP FOR REGNSKAPSÅRET 2020 - GENERELL INFORMASJON

Journalnummer: 2021 660620

#### Enheten

Organisasjonsnummer: 990 895 392  
Organisasjonsform: Aksjeselskap  
Foretaksnavn: NESBRUVEIEN 75 AS  
Forretningsadresse: Breibakken 2  
4012 STAVANGER

#### Regnskapsår

Årsregnskapets periode: 01.01.2020 - 31.12.2020

#### Konsern

Morselskap i konsern: Ja  
Konsernregnskap lagt ved: Nei

#### Regnskapsregler

Regler for små foretak benyttet: Ja  
Benyttet ved utarbeidelsen av  
årsregnskapet til selskapet: Regnskapslovens alminnelige regler

#### Årsregnskapet fastsatt av kompetent organ

Bekreftet av representant for selskapet: ERGA REVISJON AS  
Dato for fastsettelse av årsregnskapet: 25.06.2021

#### Grunnlag for avgivelse

År 2020: Årsregnskap er elektronisk innlevert.  
År 2019: Tall er hentet fra elektronisk innlevert årsregnskap fra 2020.

*Det er ikke krav til at årsregnskapet m.v. som sendes til Regnskapsregisteret er undertegnet. Kontrollen på at dette er utført ligger hos revisor/enhetens øverste organ. Sikkerheten ivaretas ved at innsender har rolle/rettighet for innsending av årsregnskapet via Altinn, og ved at det bekreftes at årsregnskapet er fastsatt av kompetent organ.*

Brønnøysundregistrene, 01.09.2021



Organisasjonsnr: 990 895 392  
NESBRUVEIEN 75 AS

## RESULTATREGNSKAP

<b>Beløp i: NOK</b>	<b>Note</b>	<b>2020</b>	<b>2019</b>
<b>RESULTATREGNSKAP</b>			
<b>Kostnader</b>			
Annen driftskostnad	3	27 579	56 518
<b>Sum kostnader</b>		<b>27 579</b>	<b>56 518</b>
<b>Driftsresultat</b>		<b>-27 579</b>	<b>-56 518</b>
<b>Finansinntekter og finanskostnader</b>			
Inntekt på investering i datterselskap		850 867	1 161 649
Renteinntekt fra foretak i samme konsern	5	585 503	2 378 434
<b>Sum finansinntekter</b>		<b>1 436 370</b>	<b>3 540 083</b>
Rentekostnad til foretak i samme konsern		986 885	953 512
<b>Sum finanskostnader</b>		<b>986 885</b>	<b>953 512</b>
<b>Netto finans</b>		<b>449 485</b>	<b>2 586 571</b>
<b>Ordinært resultat før skattekostnad</b>		<b>421 907</b>	<b>2 530 053</b>
Skattekostnad på ordinært resultat	1, 4	92 819	556 612
<b>Ordinært resultat etter skattekostnad</b>		<b>329 088</b>	<b>1 973 441</b>
<b>Årsresultat</b>	6	<b>329 088</b>	<b>1 973 441</b>
<b>Årsresultat etter minoritetsinteresser</b>		<b>329 088</b>	<b>1 973 441</b>
<b>Totalresultat</b>		<b>329 088</b>	<b>1 973 441</b>
<b>Overføringer og disponeringer</b>			
Ordinært utbytte	6		40 000 000
Konsernbidrag		7 338 857	10 586 869
Overført fra annen egenkapital		-7 009 770	-48 613 428
<b>Sum overføringer og disponeringer</b>		<b>329 088</b>	<b>1 973 441</b>



Organisasjonsnr: 990 895 392  
NESBRUVEIEN 75 AS

## BALANSE

**Beløp i: NOK** **Note** **2020** **2019**

### BALANSE - EIENDELER

#### Anleggsmidler

##### Immaterielle eiendeler

Utsatt skattefordel 1, 4

##### Finansielle anleggsmidler

Investering i datterselskap 8 27 368 356 26 517 489

Investering i annet

foretak i samme konsern 8

Lån til foretak i samme

konsern 5

**Sum finansielle anleggsmidler 27 368 356 26 517 489**

**Sum anleggsmidler 27 368 356 26 517 489**

#### Omløpsmidler

##### Varer

##### Fordringer

Kundefordringer 5

Andre kortsiktige

fordringer 5 17 314 154 70 333 685

**Sum fordringer 17 314 154 70 333 685**

**Sum omløpsmidler 17 314 154 70 333 685**

**SUM EIENDELER 44 682 510 96 851 174**

### BALANSE - EGENKAPITAL OG

#### GJELD

#### Egenkapital

##### Innskutt egenkapital

Aksjekapital 6, 7 200 000 200 000

Overkurs 6

Annen innskutt egenkapital 5 910 660 3 511 639

**Sum innskutt egenkapital 6 110 660 3 711 639**

##### Opptjent egenkapital

Annen egenkapital 6

Udekket tap 6

**Sum egenkapital 6 110 660 3 711 639**

#### Gjeld

##### Langsiktig gjeld

Utsatt skatt 1, 4 9 380 309 11 357 424



<b>Sum avsetninger for forpliktelser</b>		<b>9 380 309</b>	<b>11 357 424</b>
<b>Annen langsiktig gjeld</b>			
Langsiktig konserngjeld	5		
Øvrig langsiktig gjeld	5		
<b>Sum langsiktig gjeld</b>		<b>9 380 309</b>	<b>11 357 424</b>
<b>Kortsiktig gjeld</b>			
Leverandørgjeld	5	7 953	12 500
Betalbar skatt	1, 4		
Utbytte	6		
Annen kortsiktig gjeld	5	29 183 587	81 769 611
<b>Sum kortsiktig gjeld</b>		<b>29 191 540</b>	<b>81 782 111</b>
<b>Sum gjeld</b>		<b>38 571 850</b>	<b>93 139 536</b>
<b>SUM EGENKAPITAL OG GJELD</b>		<b>44 682 510</b>	<b>96 851 174</b>



Organisasjonsnr: 990 895 392  
NESBRUVEIEN 75 AS

NOTEOPPLYSNINGER - SELSKAP - alle poster oppgitt i hele tall

Note  
2

Antall årsverk i regnskapsåret

Virksomheten har hatt følgende antall årsverk:  
0.00



## ERGA REVISJON as



Erga Revisjon as

Org.nr. 980 024 679 – mva

Statsautoriserte revisorer

Medlem av Den norske Revisorforening

Til generalforsamlingen i Nesbruveien 75 AS

## Uavhengig revisors beretning

### Uttalelse om revisjonen av årsregnskapet

#### Konklusjon

Vi har revidert Nesbruveien 75 AS sitt årsregnskap som viser et overskudd på NOK 329 088. Årsregnskapet består av balanse per 31. desember 2020, resultatregnskap for regnskapsåret avsluttet per denne datoen og noter til årsregnskapet, herunder et sammendrag av viktige regnskapsprinsipper.

Etter vår mening er det medfølgende årsregnskapet avgitt i samsvar med lov og forskrifter og gir et rettviseende bilde av selskapets finansielle stilling per 31. desember 2020, og av dets resultater for regnskapsåret avsluttet per denne datoen i samsvar med regnskapslovens regler og god regnskapsskikk i Norge.

#### Grunnlag for konklusjonen

Vi har gjennomført revisjonen i samsvar med lov, forskrift og god revisjonsskikk i Norge, herunder de internasjonale revisjonsstandardene (ISA-ene). Våre oppgaver og plikter i henhold til disse standardene er beskrevet i Revisors oppgaver og plikter ved revisjon av årsregnskapet. Vi er uavhengige av selskapet slik det kreves i lov og forskrift, og har overholdt våre øvrige etiske forpliktelser i samsvar med disse kravene. Etter vår oppfatning er innhentet revisjonsbevis tilstrekkelig og hensiktsmessig som grunnlag for vår konklusjon.

#### Styrets og daglig leders ansvar for årsregnskapet

Styret og daglig leder (ledelsen) er ansvarlig for å utarbeide årsregnskapet i samsvar med lov og forskrifter, herunder for at det gir et rettviseende bilde i samsvar med regnskapslovens regler og god regnskapsskikk i Norge. Ledelsen er også ansvarlig for slik intern kontroll som den finner nødvendig for å kunne utarbeide et årsregnskap som ikke inneholder vesentlig feilinformasjon, verken som følge av misligheter eller utilsiktede feil.

Ved utarbeidelsen av årsregnskapet må ledelsen ta standpunkt til selskapets evne til fortsatt drift og opplyse om forhold av betydning for fortsatt drift. Forutsetningen om fortsatt drift skal legges til grunn for årsregnskapet så lenge det ikke er sannsynlig at virksomheten vil bli avviklet.

#### Adresse:

Jens Zetlitzgt. 47  
4008 Stavanger

Web: erga.no  
Tlf: 51 51 03 70





ERGA REVISJON as



## Revisors oppgaver og plikter ved revisjonen av årsregnskapet

Vårt mål er å oppnå betryggende sikkerhet for at årsregnskapet til Nesbruveien 75 AS som helhet ikke inneholder vesentlig feilinformasjon, verken som følge av misligheter eller utilsiktede feil, og å avgi en revisjonsberetning som inneholder vår konklusjon. Betryggende sikkerhet er en høy grad av sikkerhet, men ingen garanti for at en revisjon utført i samsvar med lov, forskrift og god revisjonsskikk i Norge, herunder ISA-ene, alltid vil avdekke vesentlig feilinformasjon som eksisterer. Feilinformasjon kan oppstå som følge av misligheter eller utilsiktede feil. Feilinformasjon blir vurdert som vesentlig dersom den enkeltvis eller samlet med rimelighet kan forventes å påvirke økonomiske beslutninger som brukerne foretar basert på årsregnskapet.

For videre beskrivelse av revisorsoppgaver og plikter vises det til

<https://www.revisorforeningen.no/om-revisjon/revisjonsberetning-revisors-oppgaver-og-plikter/>

## Uttalelse om øvrige lovmessige krav

### Konklusjon om registrering og dokumentasjon

Basert på vår revisjon av årsregnskapet som beskrevet ovenfor, og kontrollhandlinger vi har funnet nødvendig i henhold til internasjonal standard for attestasjonsoppdrag (ISAE) 3000 «Attestasjonsoppdrag som ikke er revisjon eller forenklet revisorkontroll av historisk finansiell informasjon», mener vi at ledelsen har oppfylt sin plikt til å sørge for ordentlig og oversiktlig registrering og dokumentasjon av selskapets regnskapsopplysninger i samsvar med lov og god bokføringsskikk i Norge.

Stavanger, 25.06.2021

Erga Revisjon as

*Dette dokumentet er elektronisk signert. Se signaturpanel for detaljer.*

\_\_\_\_\_  
Anette Oftedal

Statsautorisert revisor





## Elektronisk signatur

*Signert av*

**Oftedal, Anette**

 **bankID**

*Dato og tid (UTC+01:00) Amsterdam, Berlin, Bern, Rome, Stockholm, Vienna*

**07.07.2021 14.00.18**

*Signaturmetode*

**Norwegian BankID**

Dette dokumentet er signert med elektronisk signatur. En elektronisk signatur er juridisk forpliktende på samme måte som en håndskrevet signatur på papir. Denne siden er lagt til dokumentet for å vise grunnleggende informasjon om signaturen(e), og på de følgende sidene kan du lese dokumentet som er signert. Vedlagt finnes også en PDF med signaturdetaljer, og en XML-fil med innholdet i den elektroniske signaturen(e). Vedleggene kan brukes for å verifisere gyldigheten av dokumentets signatur ved behov.



**Nesbruveien 75 AS**

**Årsregnskap for 2020**



## Nesbruveien 75 AS

### Resultatregnskap

	Note	2020	2019
<b>Driftskostnad</b>			
Annen driftskostnad	2	27 579	56 518
<b>Sum driftskostnad</b>		<b>27 579</b>	<b>56 518</b>
<b>Driftsresultat</b>		<b>-27 579</b>	<b>-56 518</b>
<b>Finansinntekt og finanskostnad</b>			
Resultat fra andeler i foretak i samme konsern	7	850 867	1 161 649
Renteinntekt fra foretak i samme konsern	4	585 503	2 378 434
Rentekostnad til foretak i samme konsern	4	-986 885	-953 512
<b>Netto finansposter</b>		<b>449 485</b>	<b>2 586 571</b>
<b>Ordinært resultat før skattekostnad</b>		<b>421 907</b>	<b>2 530 054</b>
Skattekostnad på ordinært resultat	3	92 819	556 612
<b>Årsresultat</b>		<b>329 088</b>	<b>1 973 441</b>
<b>Overføringer</b>			
Overført fra/til annen egenkapital	5	-7 009 769	-48 613 428
Avsatt konsernbidrag		7 338 857	10 586 869
Avsatt utbytte		0	40 000 000
<b>Sum overført</b>		<b>329 088</b>	<b>1 973 441</b>



## Nesbruveien 75 AS

### Balanse pr. 31.12

	Note	2020	2019
<b>EIENDELER</b>			
<b>Anleggsmidler</b>			
Investeringer i datterselskap	7	27 368 356	26 517 489
<b>Sum finansielle anleggsmidler</b>		<b>27 368 356</b>	<b>26 517 489</b>
<b>Sum anleggsmidler</b>		<b>27 368 356</b>	<b>26 517 489</b>
<b>Omløpsmidler</b>			
<b>Fordringer</b>			
Andre fordringer	4	17 314 154	70 333 685
<b>Sum fordringer</b>		<b>17 314 154</b>	<b>70 333 685</b>
<b>Sum omløpsmidler</b>		<b>17 314 154</b>	<b>70 333 685</b>
<b>SUM EIENDELER</b>		<b>44 682 510</b>	<b>96 851 174</b>



## Nesbruveien 75 AS

### Balanse pr. 31.12

	Note	2020	2019
<b>EGENKAPITAL OG GJELD</b>			
<b>Egenkapital</b>			
<b>Innskutt egenkapital</b>			
Aksjekapital	5, 6	200 000	200 000
Innskutt egenkapital	5	5 910 660	3 511 639
<b>Sum innskutt egenkapital</b>		<b>6 110 660</b>	<b>3 711 639</b>
<b>Opptjent egenkapital</b>			
Annen egenkapital	5	0	0
<b>Sum opptjent egenkapital</b>		<b>0</b>	<b>0</b>
<b>Sum egenkapital</b>		<b>6 110 660</b>	<b>3 711 639</b>
<b>Gjeld</b>			
<b>Avsetning for forpliktelser</b>			
Utsatt skatt	3	9 380 309	11 357 424
<b>Sum avsetning for forpliktelser</b>		<b>9 380 309</b>	<b>11 357 424</b>
<b>Kortsiktig gjeld</b>			
Leverandørgjeld	4	7 953	12 500
Betalbar skatt		0	0
Annen kortsiktig gjeld	4	29 183 588	81 769 611
<b>Sum kortsiktig gjeld</b>		<b>29 191 541</b>	<b>81 782 111</b>
<b>Sum gjeld</b>		<b>38 571 850</b>	<b>93 139 535</b>
<b>SUM EGENKAPITAL OG GJELD</b>		<b>44 682 510</b>	<b>96 851 174</b>

31. desember 2020  
25. juni 2021

Tommy Madland  
Styremedlem

Kjell Madland  
Styrets leder

Kjell Madland jr  
Styremedlem



## Nesbruveien 75 AS

### Noter til regnskapet for 2020

---

#### *Note 1 - Regnskapsprinsipper*

Årsregnskapet er satt opp i samsvar med regnskapslovens bestemmelser og god regnskapsskikk for små foretak i Norge.

#### *Inntekts- og kostnadsføringstidspunkt (sammenstilling)*

Inntekt resultatføres som hovedregel når den er opptjent. Utgifter sammenstilles med og kostnadsføres samtidig med de inntekter utgiftene kan henføres til. Utgifter som ikke kan henføres direkte til inntekter, kostnadsføres når de påløper.

#### *Eiendeler og gjeld*

Eiendeler/gjeld som knytter seg til varekretslopet og poster som forfaller til betaling innen ett år etter balansedagen er klassifisert som omløpsmidler/kortsiktig gjeld. Vurdering av omløpsmidler/kortsiktig gjeld skjer til laveste/høyeste verdi av anskaffelseskost og virkelig verdi. Virkelig verdi er definert som antatt fremtidig salgspris redusert med forventede salgskostnader. Andre eiendeler er klassifisert som anleggsmidler. Vurdering av anleggsmidler skjer til anskaffelseskost. Anleggsmidler som forringes avskrives. Dersom det finner sted en verdiendring som ikke erforbigående, foretas en nedskrivning av anleggsmidlet. Tilsvarende prinsipper legges normalt til grunn for gjeldsposter.

#### *Varige driftsmidler*

Varige driftsmidler balanseføres og avskrives lineært over driftsmidlets forventede levetid. Vesentlige driftsmidler som består av betydelige komponenter med ulik levetid, er dekomponert med ulik avskrivningstid for de ulike komponentene. Direkte vedlikehold av driftsmidler kostnadsføres løpende under driftskostnader, mens påkostninger eller forbedringer tillegges driftsmiddelets kostpris og avskrives i takt med driftsmiddelet. Dersom gjenvinnbart beløp av driftsmiddelet er lavere enn balanseført verdi, foretas nedskrivning til gjenvinnbart beløp. Gjenvinnbart beløp er det høyeste av netto salgsverdi og verdi i bruk. Verdi i bruk er nåverdien av de fremtidige kontantstrømmene som eiendelen forventes å generere.

#### *Fordringer*

Fordringer er oppført til pålydende med fradrag for forventede tap.

#### *Skatt*

Skattekostnaden i resultatregnskapet omfatter både periodens betalbare skatt og endring i utsatt skatt / utsatt skattefordel. Utsatt skatt / utsatt skattefordel er beregnet med 22 % på grunnlag av de midlertidige forskjeller som eksisterer mellom regnskapsmessige og skattemessige verdier, samt ligningsmessig underskudd til fremføring ved utgangen av regnskapsåret. Skatteøkende og skattereduserende midlertidige forskjeller som reverserer eller kan reversere i samme periode er utlignet og nettoført.



## Nesbruveien 75 AS

### Noter til regnskapet for 2020

#### Note 2 Lønnskostnader, antall ansatte, godtgjørelser, lån til ansatte

Selskapet har ingen ansatte.

#### Styrehonorar

Det er i 2020 ikke utbetalt styrehonorar.

#### Revisor

Revisjonshonorar er kostnadsført med kr 5 500 inkl. mva. I tillegg kommer honorar for annen bistand med kr 8 163 inkl. mva.

#### Note 3 Skatt

Årets skattekostnad fremkommer slik	2020	2019
Betalbar skatt på årets resultat	0	0
Skatt på avgitt konsernbidrag	2 069 934	2 986 040
Endring utsatt skattefordel	-1 977 114	-2 429 428
<b>Årets totale skattekostnad</b>	<b>92 819</b>	<b>556 612</b>
<b>Betalbar skatt fremkommer slik</b>	<b>2020</b>	<b>2019</b>
Ordinært resultat før skattekostnad	421 907	2 530 054
Forskjeller knyttet til andel i ANS	6 810 662	8 322 578
Endring midlertidige forskjeller	2 176 222	2 720 278
Avgitt konsernbidrag	-9 408 791	-13 572 910
<b>Grunnlag betalbar skatt</b>	<b>0</b>	<b>0</b>
<b>Betalbar skatt på årets resultat</b>	<b>0</b>	<b>0</b>
<b>Spesifikasjon av grunnlag for utsatt skatt</b>	<b>2020</b>	<b>2019</b>
Fordringer	-176 752	-176 752
Gevinst- og tapskonto	8 704 886	10 881 108
Andeler i selskap med deltakerfastsetting	34 109 636	40 920 298
<b>Sum grunnlag utsatt skatt</b>	<b>42 637 770</b>	<b>51 624 654</b>
Utsatt skatt/skattefordel (-), 22 %	<b>9 380 309</b>	<b>11 357 424</b>

#### Note 4 Nærstående parter, mellomværende med selskap i samme konsern

Kortsiktige fordringer	2020	2019
Aton AS	17 314 154	70 333 685
Sum	<b>17 314 154</b>	<b>70 333 685</b>
<b>Kortsiktig gjeld</b>	<b>2020</b>	<b>2019</b>
Leverandørgjeld	6 250	12 500
Aton AS	0	53 572 909
Trondheimsveien 275 ANS	29 183 587	28 196 702
Sum	<b>29 189 837</b>	<b>81 782 111</b>

Det er beregnet renter på mellomværende med nærstående parter i 2020 til markedsmessige vilkår.



## Nesbruveien 75 AS

### Noter til regnskapet for 2020

#### Note 5 Egenkapital

	Aksjekapital	Innskutt egenkapital	Annen egenkapital	Sum
Egenkapital pr. 01.01.	200 000	3 511 639	0	3 711 639
Årsresultat			329 088	329 088
Avgitt konsernbidrag med skattemessig virkning			-7 338 857	-7 338 857
Mottatt konsernbidrag uten skattemessig virkning		9 408 791	0	9 408 791
Benyttet innskutt ek til dekn. udekket tak		-7 009 769	7 009 769	0
<b>Egenkapital pr. 31.12.</b>	<b>200 000</b>	<b>5 910 660</b>	<b>0</b>	<b>6 110 660</b>

#### Note 6 Aksjekapital og aksjonærinformasjon

Aksjekapitalen i Nesbruveien 75 AS pr. 31.12 på kr 200 000 består av 2 000 aksjer à kr 100.  
Alle aksjene har samme rettigheter.

Aksjonærer i selskapet pr. 31.12:

Navn	Antall aksjer	Eierandel
Aton AS	2 000	100,0 %
Sum	2 000	100,0 %

Aksjer eiet/kontrollert i morselskapet Aton AS av styret pr. 31.12:

Navn	Antall aksjer
Kjell Madland, Styrets leder	2 000
Sum	2 000

#### Note 7 Aksjer og andeler i andre foretak, anleggsmidler

Nesbruveien 75 AS har pr. 31.12. andeler i følgende selskaper:




Selskap	Eierandel i %	Resultat 2020	Selskapskapital 31.12.20	Bokført verdi 31.12.20
Trondheimsveien 275 ANS	99 %	859 462	27 644 803	27 368 356
<b>Totalt</b>		<b>859 462</b>	<b>27 644 803</b>	<b>27 368 356</b>

Selskapet har resultatført kr 850 867 av resultatet i Trondheimsveien 275 ANS.

Trondheimsveien 275 ANS har en total gjeld på kr 1 671 275, hvorav kr 0 er mot Nesbruveien 75 AS.



## Elektronisk signatur

<i>Signert av</i> <b>Madland, Kjell</b> 	<i>Dato og tid (UTC+01:00) Amsterdam, Berlin, Bern, Rome, Stockholm, Vienna</i> <b>01.07.2021 13.57.44</b> <i>Signaturmetode</i> <b>Norwegian BankID</b>
<i>Signert av</i> <b>Madland, Kjell</b> 	<i>Dato og tid (UTC+01:00) Amsterdam, Berlin, Bern, Rome, Stockholm, Vienna</i> <b>02.07.2021 08.50.10</b> <i>Signaturmetode</i> <b>Norwegian BankID</b>
<i>Signert av</i> <b>Madland, Tommy</b> 	<i>Dato og tid (UTC+01:00) Amsterdam, Berlin, Bern, Rome, Stockholm, Vienna</i> <b>05.07.2021 09.16.45</b> <i>Signaturmetode</i> <b>Norwegian BankID</b>

Dette dokumentet er signert med elektronisk signatur. En elektronisk signatur er juridisk forpliktende på samme måte som en håndskrevet signatur på papir. Denne siden er lagt til dokumentet for å vise grunnleggende informasjon om signaturen(e), og på de følgende sidene kan du lese dokumentet som er signert. Vedlagt finnes også en PDF med signaturdetaljer, og en XML-fil med innholdet i den elektroniske signaturen(e). Vedleggene kan brukes for å verifisere gyldigheten av dokumentets signatur ved behov.