



ÅRSREGNSKAPET FOR REGNSKAPSÅRET 2020 - GENERELL INFORMASJON

Enheten

Organisasjonsnummer: 888 495 452
Organisasjonsform: Aksjeselskap
Foretaksnavn: NOT INDUSTRIMALING AS
Forretningsadresse: Vardheivegen 60
4340 BRYNE

Regnskapsår

Årsregnskapets periode: 01.01.2020 - 31.12.2020

Konsern

Morselskap i konsern: Nei

Regnskapsregler

Regler for små foretak benyttet: Ja
Benyttet ved utarbeidelsen av årsregnskapet til selskapet: Regnskapslovens alminnelige regler

Årsregnskapet fastsatt av kompetent organ

Bekreftet av representant for selskapet: Karianne Stene Bjelland
Dato for fastsettelse av årsregnskapet: 24.03.2021

Grunnlag for avgivelse

År 2020: Årsregnskapet er elektronisk innlevert
År 2019: Tall er hentet fra elektronisk innlevert årsregnskap fra 2020

Det er ikke krav til at årsregnskapet m.v. som sendes til Regnskapsregisteret er undertegnet. Kontrollen på at dette er utført ligger hos revisor/enhetens øverste organ. Sikkerheten ivaretas ved at innsender har rolle/rettighet for innsending av årsregnskapet via Altinn, og ved at det bekreftes at årsregnskapet er fastsatt av kompetent organ.

Brønnøysundregistrene, 13.07.2022



Resultatregnskap

Beløp i: NOK	Note	2020	2019
RESULTATREGNSKAP			
Inntekter			
Salgsinntekt		31 668 398	34 347 977
Sum inntekter		31 668 398	34 347 977
Kostnader			
Varekostnad		8 195 526	7 912 305
Lønnskostnad	8	14 337 593	14 921 416
Avskrivning på varige driftsmidler	2	2 077 423	1 669 946
Annen driftskostnad	8	10 002 445	9 291 519
Sum kostnader		34 612 988	33 795 186
Driftsresultat		-2 944 591	552 791
Finansinntekter og finanskostnader			
Annen renteinntekt		3 470	27 411
Annen finansinntekt		4 328	680
Sum finansinntekter		7 798	28 091
Annen rentekostnad		305 353	168 118
Annen finanskostnad		3 544	108
Sum finanskostnader		308 897	168 226
Netto finans		-301 099	-140 135
Ordinært resultat før skattekostnad		-3 245 690	412 656
Skattekostnad på ordinært resultat	7	-714 052	90 785
Ordinært resultat etter skattekostnad		-2 531 638	321 871
Årsresultat		-2 531 638	321 871
Årsresultat etter minoritetsinteresser		-2 531 638	321 871
Totalresultat		-2 531 638	321 871
Overføringer og disponeringer			



Resultatregnskap

Beløp i: NOK	Note	2020	2019
Konsernbidrag			230 410
Overført til annen egenkapital			91 461
Overført fra annen egenkapital		-405 358	
Overført fra annen innskutt egenkapital		-2 126 279	
Sum overføringer og disponeringer	5	-2 531 638	321 871



Balanse

Beløp i: NOK	Note	2020	2019
BALANSE - EIENDELER			
Anleggsmidler			
Immaterielle eiendeler			
Utsatt skattefordel	7		
Varige driftsmidler			
Tomter, bygninger og annen fast eiendom		4 061 054	1 044 453
Maskiner og anlegg	3	2 448 182	3 474 287
Driftsløsøre, inventar, verktøy og lignende	3	178 414	312 048
Sum varige driftsmidler	2	6 687 650	4 830 788
Andre langsiktige fordringer			
Sum anleggsmidler		6 687 650	4 830 788
Omløpsmidler			
Varer			
Sum varer	3	1 361 240	793 000
Fordringer			
Kundefordringer	3, 4	6 857 993	2 947 565
Konsernfordringer	3, 4, 9	4 776 520	1 620 654
Sum fordringer		11 634 513	4 568 219
Bankinnskudd, kontanter og lignende			
Bankinnskudd og kontanter		1 618 839	
Sum bankinnskudd, kontanter og lignende		1 618 839	
Sum omløpsmidler		14 614 592	5 361 219
SUM EIENDELER		21 302 242	10 192 007

BALANSE - EGENKAPITAL OG GJELD

Egenkapital

Innskutt egenkapital



Balanse

Beløp i: NOK	Note	2020	2019
Aksjekapital	6	340 000	340 000
Annen innskutt egenkapital		2 534 454	2 124 150
Sum innskutt egenkapital		2 874 454	2 464 150
Opptjent egenkapital			
Annen egenkapital			405 358
Sum opptjent egenkapital			405 358
Sum egenkapital	5	2 874 454	2 869 509
Gjeld			
Langsiktig gjeld			
Utsatt skatt	7	49 768	48 373
Sum avsetninger for forpliktelser		49 768	48 373
Annen langsiktig gjeld			
Gjeld til kredittinstitusjoner	10	1 256 540	2 555 694
Sum annen langsiktig gjeld		1 256 540	2 555 694
Sum langsiktig gjeld		1 306 308	2 604 067
Kortsiktig gjeld			
Leverandørgjeld	4	1 532 749	1 990 208
Skyldig offentlige avgifter		1 333 385	898 975
Kortsiktig konserngjeld	4	11 045 324	295 398
Annen kortsiktig gjeld		3 210 021	1 533 850
Sum kortsiktig gjeld		17 121 480	4 718 431
Sum gjeld		18 427 788	7 322 498
SUM EGENKAPITAL OG GJELD		21 302 242	10 192 007



Brønnøysundregistrene

ÅRSREGNSKAP FOR REGNSKAPSÅRET 2020 - GENERELL INFORMASJON

Journalnummer: 2021 695962

Enheten

Organisasjonsnummer: 888 495 452
Organisasjonsform: Aksjeselskap
Foretaksnavn: NOT INDUSTRIALING AS
Forretningsadresse: Vardheivegen 60
4340 BRYNE

Regnskapsår

Årsregnskapets periode: 01.01.2020 - 31.12.2020

Konsern

Morselskap i konsern: Nei

Regnskapsregler

Regler for små foretak benyttet: Ja
Benyttet ved utarbeidelsen av
årsregnskapet til selskapet: Regnskapslovens alminnelige regler

Årsregnskapet fastsatt av kompetent organ

Bekreftet av representant for selskapet: Karianne Stene Bjelland
Dato for fastsettelse av årsregnskapet: 24.03.2021

Grunnlag for avgivelse

År 2020: Årsregnskap er elektronisk innlevert.
År 2019: Tall er hentet fra elektronisk innlevert årsregnskap fra 2020.

Det er ikke krav til at årsregnskapet m.v. som sendes til Regnskapsregisteret er undertegnet. Kontrollen på at dette er utført ligger hos revisor/enhetens øverste organ. Sikkerheten ivaretas ved at innsender har rolle/rettighet for innsending av årsregnskapet via Altinn, og ved at det bekreftes at årsregnskapet er fastsatt av kompetent organ.

Brønnøysundregistrene, 11.09.2021



Organisasjonsnr: 888 495 452
NOT INDUSTRIALING AS

RESULTATREGNSKAP

Beløp i: NOK	Note	2020	2019
RESULTATREGNSKAP			
Inntekter			
Salgsinntekt		31 668 398	34 347 977
Sum inntekter		31 668 398	34 347 977
Kostnader			
Varekostnad		8 195 526	7 912 305
Lønnskostnad	8	14 337 593	14 921 416
Avskrivning på varige driftsmidler	2	2 077 423	1 669 946
Annen driftskostnad	8	10 002 445	9 291 519
Sum kostnader		34 612 988	33 795 186
Driftsresultat		-2 944 591	552 791
Finansinntekter og finanskostnader			
Annen renteinntekt		3 470	27 411
Annen finansinntekt		4 328	680
Sum finansinntekter		7 798	28 091
Annen rentekostnad		305 353	168 118
Annen finanskostnad		3 544	108
Sum finanskostnader		308 897	168 226
Netto finans		-301 099	-140 135
Ordinært resultat før skattekostnad			
Skattekostnad på ordinært resultat	7	-714 052	90 785
Ordinært resultat etter skattekostnad		-2 531 638	321 871
Årsresultat		-2 531 638	321 871
Årsresultat etter minoritetsinteresser		-2 531 638	321 871
Totalresultat		-2 531 638	321 871
Overføringer og disponeringer			
Konsernbidrag			230 410
Overført til annen egenkapital			91 461
Overført fra annen egenkapital		-405 358	
Overført fra annen innskutt egenkapital		-2 126 279	



Sum overføringer og disponeringer	5	-2 531 638	321 871
--------------------------------------	---	------------	---------



Organisasjonsnr: 888 495 452
NOT INDUSTRIALING AS

BALANSE

Beløp i: NOK **Note** **2020** **2019**

BALANSE - EIENDELER

Anleggsmidler

Immaterielle eiendeler

Utsatt skattefordel 7

Varige driftsmidler

Tomter, bygninger og

annen fast eiendom

4 061 054

1 044 453

Maskiner og anlegg

3

2 448 182

3 474 287

Driftsløsøre, inventar,

verktøy og lignende

3

178 414

312 048

Sum varige driftsmidler 2

6 687 650

4 830 788

Andre langsiktige

fordringer

Sum anleggsmidler

6 687 650

4 830 788

Omløpsmidler

Varer

Sum varer

3

1 361 240

793 000

Fordringer

Kundefordringer

3, 4

6 857 993

2 947 565

Konsernfordringer

3, 4, 9

4 776 520

1 620 654

Sum fordringer

11 634 513

4 568 219

Bankinnskudd, kontanter og lignende

Bankinnskudd og kontanter

1 618 839

Sum bankinnskudd,

kontanter og lignende

1 618 839

Sum omløpsmidler

14 614 592

5 361 219

SUM EIENDELER

21 302 242

10 192 007

BALANSE - EGENKAPITAL OG GJELD

Egenkapital

Innskutt egenkapital

Aksjekapital

6

340 000

340 000

Annen innskutt egenkapital

2 534 454

2 124 150

Sum innskutt egenkapital

2 874 454

2 464 150

Opptjent egenkapital

Annen egenkapital

405 358

Sum opptjent egenkapital

405 358



Sum egenkapital	5	2 874 454	2 869 509
Gjeld			
Langsiktig gjeld			
Utsatt skatt	7	49 768	48 373
Sum avsetninger for forpliktelser		49 768	48 373
Annen langsiktig gjeld			
Gjeld til kredittinstitusjoner	10	1 256 540	2 555 694
Sum annen langsiktig gjeld		1 256 540	2 555 694
Sum langsiktig gjeld		1 306 308	2 604 067
Kortsiktig gjeld			
Leverandørgjeld	4	1 532 749	1 990 208
Skyldig offentlige avgifter		1 333 385	898 975
Kortsiktig konserngjeld	4	11 045 324	295 398
Annen kortsiktig gjeld		3 210 021	1 533 850
Sum kortsiktig gjeld		17 121 480	4 718 431
Sum gjeld		18 427 788	7 322 498
SUM EGENKAPITAL OG GJELD		21 302 242	10 192 007



Organisasjonsnr: 888 495 452
NOT INDUSTRIALING AS

NOTEOPPLYSNINGER - SELSKAP - alle poster oppgitt i hele tall

Note

Antall årsverk i regnskapsåret

Virksomheten har hatt følgende antall årsverk:
24.00



Resultatregnskap			
Not Industrimaling AS			
	Note	2020	2019
Driftsinntekter og driftskostnader			
Salgsinntekt		31 668 398	34 347 977
Sum driftsinntekter		31 668 398	34 347 977
Varekostnad		8 195 526	7 912 305
Lønnskostnad	8	14 337 593	14 921 416
Avskrivning på varige driftsmidler	2	2 077 423	1 669 946
Annen driftskostnad	8	10 002 445	9 291 519
Sum driftskostnader		34 612 988	33 795 186
Driftsresultat		-2 944 591	552 791
Finansinntekter og finanskostnader			
Renteinntekt		3 470	27 411
Annen finansinntekt		4 328	680
Rentekostnad		305 353	168 118
Annen finanskostnad		3 544	108
Resultat av finansposter		-301 099	-140 135
Ordinært resultat før skattekostnad		-3 245 690	412 656
Skattekostnad på ordinært resultat	7	-714 052	90 785
Årsresultat		-2 531 638	321 871
Overføringer			
Avsatt konsernbidrag		0	230 410
Overført til annen egenkapital		0	91 461
Overført fra annen egenkapital		405 358	0
Overført fra annen innskutt egenkapital		2 126 279	0
Sum overføringer	5	-2 531 638	321 871





Balanse			
Not Industrimaling AS			
EIENDELER	Note	2020	2019
Anleggsmidler			
Varige driftsmidler			
Tomter, bygninger og annen fast eiendom		4 061 054	1 044 453
Maskiner og anlegg	3	2 448 182	3 474 287
Driftsløsøre, inventar, verktøy og lignende	3	178 414	312 048
Sum varige driftsmidler	2	<u>6 687 650</u>	<u>4 830 788</u>
Sum anleggsmidler		<u>6 687 650</u>	<u>4 830 788</u>
Omløpsmidler			
Varer	3	1 361 240	793 000
Fordringer			
Kundefordringer	3, 4	6 857 993	2 947 565
Fordring på konsernselskap	3, 4, 9	4 776 520	1 620 654
Sum fordringer		<u>11 634 513</u>	<u>4 568 219</u>
Bankinnskudd og kontanter		1 618 839	0
Sum omløpsmidler		<u>14 614 592</u>	<u>5 361 219</u>
SUM EIENDELER		<u>21 302 242</u>	<u>10 192 007</u>
Not Industrimaling AS, orgnr. 888 495 452		Side 1	




Balanse			
Not Industrimaling AS			
EGENKAPITAL OG GJELD	Note	2020	2019
Egenkapital			
Innskutt egenkapital			
Aksjekapital	6	340 000	340 000
Annen innskutt egenkapital		2 534 454	2 124 150
Sum innskutt egenkapital		<u>2 874 454</u>	<u>2 464 150</u>
Opptjent egenkapital			
Annen egenkapital		0	405 358
Sum opptjent egenkapital		<u>0</u>	<u>405 358</u>
Sum egenkapital	5	<u>2 874 454</u>	<u>2 869 509</u>
Gjeld			
Avsetning for forpliktelser			
Utsatt skatt	7	49 768	48 373
Sum avsetning for forpliktelser		<u>49 768</u>	<u>48 373</u>
Annen langsiktig gjeld			
Gjeld til kredittinstitusjoner	10	1 256 540	2 555 694
Sum annen langsiktig gjeld		<u>1 256 540</u>	<u>2 555 694</u>
Kortsiktig gjeld			
Leverandørgjeld	4	1 532 749	1 990 208
Skyldig offentlige avgifter		1 333 385	898 975
Gjeld til konsernselskap	4	11 045 324	295 398
Annen kortsiktig gjeld		3 210 021	1 533 850
Sum kortsiktig gjeld		<u>17 121 480</u>	<u>4 718 431</u>
Sum gjeld		<u>18 427 788</u>	<u>7 322 498</u>
SUM EGENKAPITAL OG GJELD		<u>21 302 242</u>	<u>10 192 007</u>

Nærbo, 24.03.2021
Styret / Not Industrimaling AS


Bjørn Rygg
Styreleder


Geir-Ove Salte
Styremedlem


Per Morten Ikdahl
Styremedlem


Kai Bockman
Daglig leder

Not Industrimaling AS, orgnr. 888 495 452

Side 2



NOT Industrimaling AS

Noter til årsregnskapet 2020

Note 1 Regnskapsprinsipper

NOT Industrimaling AS er et aksjeselskap registrert i Norge. Selskapets hovedkontor er lokalisert på Forus. Selskapet er en del av Norsk Overflate Teknikk AS som er et underkonsem av BR Industrier AS. Konsernregnskapet kan fås utlevert på Norsk Overflate Teknikk AS sitt hovedkontor, adressen er Forusbeen 222, 4313 Sandnes.

Årsregnskapet er satt opp i samsvar med regnskapsloven. Det er utarbeidet etter norske regnskapsstandarder. Unntaksreglene for små foretak er brukt for alle poster der det foreligger slik valgadgang.

Driftsinntekter og kostnader

Inntektsføring skjer etter opptjeningsprinsippet som normalt vil være leveringstidspunktet for varer og tjenester. Kostnader medtas etter sammenstillingsprinsippet, dvs. at kostnader medtas i samme periode som tilhørende inntekter inntektsføres.

Tjenester inntektsføres i takt med utførelsen. Inntektsføring ved salg av varer skjer på leveringstidspunktet.

Hovedregel for vurdering og klassifisering av eiendeler og gjeld

Eiendeler bestemt til varig eie eller bruk er klassifisert som anleggsmidler. Andre eiendeler er klassifisert som omløpsmidler. Fordringer som skal tilbakebetales innen ett år, er uansett klassifisert som omløpsmidler. Ved klassifisering av kortsiktig og langsiktig gjeld er analoge kriterier lagt til grunn.

Anleggsmidler vurderes til anskaffelseskost, men nedskrives til virkelig verdi når verdifallet forventes ikke å være forbigående. Anleggsmidler med begrenset økonomisk levetid avskrives etter en fornuftig avskrivningsplan. Langsiktig og kortsiktig gjeld balanseføres til nominelt mottatt beløp på etableringstidspunktet. Omløpsmidler vurderes til laveste av anskaffelseskost og virkelig verdi.

Varige driftsmidler

Varige driftsmidler avskrives over forventet økonomisk levetid. Avskrivningene er som hovedregel fordelt lineært over antatt økonomisk levetid.

Varer

Varer er vurdert til laveste av kostpris og netto salgspris.

Fordringer

Kundefordringer og andre fordringer oppføres til pålydende etter fradrag for avsetning til forventet tap. Avsetning til tap gjøres på grunnlag av en individuell vurdering av de enkelte fordringene. I tillegg gjøres det for øvrige kundefordringer en uspesifisert avsetning for å dekke antatt tap.

Skatt

Skattene kostnadsføres når de påløper, dvs. at skattekostnaden er knyttet til det regnskapsmessige resultat før skatter. Skattekostnaden består av betalbar skatt og endring i utsatt skatt. Utsatt skatt i balansen beregnes på grunnlag av midlertidige forskjeller mellom regnskapsmessige og skattemessige verdier. Årsaken til at utsatt skatt/skattefordel oppstår, er ulik periodisering av det regnskapsmessige og det skattemessige resultatet. Utsatt skatt er beregnet til 22 % av grunnlaget for utsatt skatt. Dette er en endring fra tidligere år.



NOT Industrimaling AS

Noter til årsregnskapet 2020

Note 2 Varige driftsmidler

Varige driftsmidler	Tomter og bygninger	Driftsløsøre, inventar, verktoy o.l.	Maskiner og anlegg	Sum
Anskaffelseskost 01.01.	1 044 453	928 075	11 096 831	12 024 906
Tilgang	3 624 455	40 890	268 940	3 934 285
Anskaffelseskost 31.12.	4 668 908	968 965	11 365 771	15 959 191
Akkumulerte avskrivninger 31.12.	607 853	790 551	8 917 592	10 315 996
Balanseført verdi 31.12.	4 061 054	178 414	2 448 182	6 687 650
Årets avskrivninger	607 853	174 525	1 295 045	2 077 423
Forventet økonomisk levetid	5 år	3-8 år	3-10 år	
Avskrivningsplan	Lineær	Lineær	Lineær	

Note 3 Fordringer og gjeld

	2020	2019
Egen gjeld sikret ved pant	0	0
Balanseført verdi av pantsatte eiendeler (ref. note 9)		
Driftstilbehør	1 244 863	1 356 020
Varer	1 361 240	793 000
Kundefordringer	8 382 483	3 554 231
Sum	10 988 586	5 703 251

Selskapets driftskonto er med i konsernkontoordning og vises som regnskapslinjen fordring på konsernselskap.

Note 4 Mellomværende med selskap i samme konsern m.v.

	Kundefordringer		Andre fordringer	
	2020	2019	2020	2019
Foretak i samme konsern	1 524 490	606 666	3 252 030	1 013 987
Sum	1 524 490	606 666	3 252 030	1 013 987
	Leverandørgjeld		Annen kortsiktig gjeld	
	2020	2019	2020	2019
Foretak i samme konsern	353 908	238 813	11 045 324	295 398
Sum	353 908	238 813	11 045 324	295 398



NOT Industrimaling AS

Noter til årsregnskapet 2020

Note 5 Egenkapital

Årets endring i egenkapital	Aksjekapital	Annen innskutt egenkapital	Annen egenkapital	Sum
Egenkapital 01.01.	340 000	2 124 150	405 358	2 869 509
Årets resultat	0	-2 126 279	-405 358	-2 531 638
Motatt konsernbidrag m/ skattemessig effekt	0	2 536 583	0	2 536 583
Egenkapital 31.12.	340 000	2 534 454	0	2 874 454

Note 6 Aksjekapital og aksjonærinformasjon

NOT Industrimaling AS er et aksjeselskap registrert i Norge. Selskapets hovedkontor er lokalisert på Forus. Selskapet er en del av Norsk Overflate Teknikk AS som er et underkonsern av BR Industrier AS. Konsernregnskapet kan fås utlevert på Norsk Overflate Teknikk AS sitt hovedkontor, adressen er Forusbeen 222, 4313 Sandnes.

Aksjekapitalen på kr. 340 000 består av 1000 aksjer á kr. 340.

Oversikt over de største aksjonærene 31.12.

	Antall	Eierandel
Norsk Overflate Teknikk AS	1 000	100,0 %
Totalt antall aksjer	1 000	100,0 %

Navn	Tittel	Indirekte eierandel
Bjørn Rygg	Styreleder	56,50 %
Geir-Ove Salte	Daglig leder, styremedlem	33,50 %
Per Morten Ikdahl	Styremedlem	10,00 %

Note 7 Skatt

Beregning av utsatt skatt/utsatt skattefordel	2020	2019
Midlertidige forskjeller		
Varige driftsmidler	126 024	385 492
Fordringer	-25 000	-25 000
Balansført leasing	125 193	-140 616
Netto midlertidige forskjeller	226 217	219 876
Underskudd til fremføring	0	0
Grunnlag for utsatt skatt	226 217	219 876
Utsatt skattefordel / Utsatt skatt	49 768	48 373



NOT Industrimaling AS

Noter til årsregnskapet 2020

Grunnlag for skattekostnad, endring i utsatt skatt og betalbar skatt	2020	2019
Resultat før skattekostnad	-3 245 690	412 656
Permanente forskjeller	0	0
Grunnlag for årets skattekostnad	-3 245 690	412 656
Endring i midlertidige resultatforskjeller	-6 341	-117 258
Grunnlag for betalbar skatt i resultatregnskapet	-3 252 030	295 398
Fremførbart underskudd	0	0
+/- Mottatt/avgitt konsernbidrag	3 252 030	-295 398
Skattepliktig inntekt (grunnlag for betalbar skatt i balansen)	0	0

Fordeling av skattekostnaden	2020	2019
Betalbar skatt på årets resultat	-715 447	64 988
For mye, for lite avsatt i fjor	0	0
Sum betalbar skatt	-715 447	64 988
Endring i utsatt skatt	1 395	25 797
Skattekostnad	-714 052	90 785

Avstemming av årets skattekostnad	2020	2019
Betalbar skatt i balansen	2020	2019
Betalbar skatt i skattekostnaden	-715 447	64 988
Skattevirkning av konsernbidrag	715 447	-64 988
Betalbar skatt i balansen	0	0

Note 8 Lønnskostnader, antall ansatte, godtgjørelser, lån til ansatte mm.

Lønnskostnader	2020	2019
Lønninger	12 465 771	12 843 414
Arbeidsgiveravgift	1 631 040	1 820 481
Pensjonskostnader	151 810	154 024
Andre ytelser	88 972	103 497
Sum	14 337 593	14 921 416

Gjennomsnittlig antall årsverk 24 23

Ytelser til ledende personer	Daglig leder	Styret
Lønn/styrehonorar	821 711	0
Pensjonsutgifter	4 636	0
Annen godtgjørelse	4 392	0

Det er ikke gitt lån/sikkerhetsstillelse til daglig leder, styrets leder eller andre nærstående parter.



NOT Industrimaling AS

Noter til årsregnskapet 2020

Obligatorisk tjenestepensjon

Selskapet er pliktig å ha tjenestepensjonsordning etter lov om obligatorisk tjenestepensjon. Selskapets pensjonsordninger tilfredsstiller kravene i denne loven.

Skattetrekk

I stedet for skattetrekkkonto er det stilt garanti av kredittinstitusjon for skattetrekk. For selskapet er garantien som er gitt innenfor en ramme på kr 750 000.

Kostnadsført godtgjørelse til revisor (eks. mva)	2020	2019
Lovpålagt revisjon	54 450	47 500
Teknisk bistand med årsregnskap og ligningspapirer	16 000	18 000
Sum godtgjørelse til revisor	70 450	65 500

Note 9 Lån og sikkerhetsstillelse

Selskapets gjeld til morselskap (kassakreditttrekk konsernkonto) i Sparebanken Vest inngår i konsernkontosystemet til Norsk Overflate Teknikk AS. NOT Industrimaling AS har solidaransvar for kassakreditttrekk med selskaper innenfor konsernkonto-ordningen og selskapets innskudd på kontoen hefter for konsernets trekk.

Selskapet har avgitt pant i kundefordringer, varelager og driftstilbehør som sikkerhet for trekk på konsernkontoen.

Note 10 Leieavtaler

Balanseført verdi av leasede driftsmidler pr. 31.12.	1 381 733
Balanseført forpliktelse knyttet til leasingavtaler pr. 31.12.	1 256 540

Selskapet har følgende leieforpliktelser knyttet til lokaler pr. 31.12.2019:

Avtale	Årlig leie	Varighet
Leieavtale Vardheivegen 60, Bryne	1 527 600	31.12.2024



Til generalforsamlingen i NOT Industrimaling AS

Uavhengig revisors beretning

Uttalelse om revisjonen av årsregnskapet

Konklusjon

Vi har revidert NOT Industrimaling AS' årsregnskap som består av balanse per 31. desember 2020, resultatregnskap for regnskapsåret avsluttet per denne datoen og noter til årsregnskapet, herunder et sammendrag av viktige regnskapsprinsipper.

Etter vår mening er det medfølgende årsregnskapet avgitt i samsvar med lov og forskrifter og gir et rettviseende bilde av selskapets finansielle stilling per 31. desember 2020, og av dets resultater for regnskapsåret avsluttet per denne datoen i samsvar med regnskapslovens regler og god regnskapsskikk i Norge.

Grunnlag for konklusjonen

Vi har gjennomført revisjonen i samsvar med lov, forskrift og god revisjonsskikk i Norge, herunder de internasjonale revisjonsstandardene International Standards on Auditing (ISA-ene). Våre oppgaver og plikter i henhold til disse standardene er beskrevet i Revisors oppgaver og plikter ved revisjon av årsregnskapet. Vi er uavhengige av selskapet slik det kreves i lov og forskrift, og har overholdt våre øvrige etiske forpliktelser i samsvar med disse kravene. Etter vår oppfatning er innhentet revisjonsbevis tilstrekkelig og hensiktsmessig som grunnlag for vår konklusjon.

Styrets og daglig leders ansvar for årsregnskapet

Styret og daglig leder (ledelsen) er ansvarlig for å utarbeide årsregnskapet i samsvar med lov og forskrifter, herunder for at det gir et rettviseende bilde i samsvar med regnskapslovens regler og god regnskapsskikk i Norge. Ledelsen er også ansvarlig for slik internkontroll som den finner nødvendig for å kunne utarbeide et årsregnskap som ikke inneholder vesentlig feilinformasjon, verken som følge av misligheter eller utilsiktede feil.

Ved utarbeidelsen av årsregnskapet må ledelsen ta standpunkt til selskapets evne til fortsatt drift og opplyse om forhold av betydning for fortsatt drift. Forutsetningen om fortsatt drift skal legges til grunn for årsregnskapet så lenge det ikke er sannsynlig at virksomheten vil bli avvirket.

Revisors oppgaver og plikter ved revisjonen av årsregnskapet

Vårt mål med revisjonen er å oppnå betryggende sikkerhet for at årsregnskapet som helhet ikke inneholder vesentlig feilinformasjon, verken som følge av misligheter eller utilsiktede feil, og å avgi en revisjonsberetning som inneholder vår konklusjon. Betryggende sikkerhet er en høy grad av sikkerhet, men ingen garanti for at en revisjon utført i samsvar med lov, forskrift og god revisjonsskikk i Norge, herunder ISA-ene, alltid vil avdekke vesentlig feilinformasjon som eksisterer. Feilinformasjon kan oppstå som følge av misligheter eller utilsiktede feil. Feilinformasjon blir vurdert som vesentlig dersom den enkeltvis eller samlet med rimelighet kan forventes å påvirke økonomiske beslutninger som brukerne foretar basert på årsregnskapet.

PricewaterhouseCoopers AS, Kanalsletta 8, Postboks 8017, NO-4068 Stavanger

T: 02316, org. no.: 987 009 713 MVA, www.pwc.no

Statsautoriserte revisorer, medlemmer av Den norske Revisorforening og autorisert regnskapsførerselskap



Uavhengig revisors beretning - NOT Industrimaling AS



For videre beskrivelse av revisors oppgaver og plikter vises det til:
<https://revisorforeningen.no/revisjonsberetninger>

Uttalelse om andre lovmessige krav

Konklusjon om registrering og dokumentasjon

Basert på vår revisjon av årsregnskapet som beskrevet ovenfor, og kontrollhandlinger vi har funnet nødvendig i henhold til internasjonal standard for attestasjonsoppdrag (ISAE) 3000 «Attestasjonsoppdrag som ikke er revisjon eller forenklet revisorkontroll av historisk finansiell informasjon», mener vi at ledelsen har oppfylt sin plikt til å sørge for ordentlig og oversiktlig registrering og dokumentasjon av selskapets regnskapsopplysninger i samsvar med lov og god bokføringsskikk i Norge.

Stavanger, 24. mars 2021
PricewaterhouseCoopers AS

Arne Birkeland
Statsautorisert revisor
(elektronisk signert)

(2)



 Securely signed with Brevio

Revisjonsberetning

Signers:

Name	Method	Date
Birkeland, Arne	BANKID_MOBILE	2021-03-24 19:21

This document package contains:

- Closing page (this page)
- The original document(s)
- The electronic signatures. These are not visible in the document, but are electronically integrated.



This file is sealed with a digital signature.
The seal is a guarantee for the authenticity
of the document.