



## ÅRSREGNSKAPET FOR REGNSKAPSÅRET 2024 - GENERELL INFORMASJON

### Enheten

Organisasjonsnummer: 920 065 155  
Organisasjonsform: Aksjeselskap  
Foretaksnavn: G. SVEEN HOLDING AS  
Forretningsadresse: Åsliveien 20A  
1392 VETTRE

### Regnskapsår

Årsregnskapets periode: 01.01.2024 - 31.12.2024

### Konsern

Morselskap i konsern: Nei

### Regnskapsregler

Regler for små foretak benyttet: Ja  
Benyttet ved utarbeidelsen av årsregnskapet til selskapet: Regnskapslovens alminnelige regler

### Årsregnskapet fastsatt av kompetent organ

Bekreftet av representant for selskapet: Gard Hubred Sveen  
Dato for fastsettelse av årsregnskapet: 05.05.2025

### Grunnlag for avgivelse

År 2024: Årsregnskapet er elektronisk innlevert  
År 2023: Tall er hentet fra elektronisk innlevert årsregnskap fra 2024

*Det er ikke krav til at årsregnskapet m.v. som sendes til Regnskapsregisteret er undertegnet. Kontrollen på at dette er utført ligger hos revisor/enhetens øverste organ. Sikkerheten ivaretas ved at innsender har rolle/rettighet for innsending av årsregnskapet via Altinn, og ved at det bekreftes at årsregnskapet er fastsatt av kompetent organ.*

Brønnøysundregistrene, 08.05.2025



## Resultatregnskap

Beløp i: NOK	Note	2024	2023
<b>RESULTATREGNSKAP</b>			
<b>Kostnader</b>			
Annen driftskostnad	1	1 160 820	28 879
<b>Sum kostnader</b>		<b>1 160 820</b>	<b>28 879</b>
<b>Driftsresultat</b>		<b>-1 160 820</b>	<b>-28 879</b>
<b>Finansinntekter og finanskostnader</b>			
Inntekt på investering i annet foretak i samme konsern	2	50 391 452	
Annen renteinntekt	2	962 181	73 684
Annen finansinntekt	2	2 002 326	
Verdiøkning markedsbaserte omløpsmidler	2	151 341	809 455
<b>Sum finansinntekter</b>		<b>53 507 300</b>	<b>883 139</b>
Verdireduksjon markedsbaserte omløpsmidler	2	1 446 502	
Annen finanskostnad	2	26 853	10 701
<b>Sum finanskostnader</b>		<b>1 473 355</b>	<b>10 701</b>
<b>Netto finans</b>		<b>52 033 945</b>	<b>872 438</b>
<b>Resultat før skattekostnad</b>		<b>50 873 125</b>	<b>843 559</b>
Skattekostnad på resultat	3	12 778	7 503
<b>Årsresultat</b>	4	<b>50 860 347</b>	<b>836 056</b>
<b>Årsresultat etter minoritetsinteresser</b>		<b>50 860 347</b>	<b>836 056</b>
<b>Totalresultat</b>		<b>50 860 347</b>	<b>836 056</b>
<b>Overføringer og disponeringer</b>			
Ordinært utbytte		17 000 000	
Avsatt til annen egenkapital		33 860 347	836 056
<b>Sum overføringer og disponeringer</b>		<b>50 860 347</b>	<b>836 056</b>



## Balanse

Beløp i: NOK	Note	2024	2023
<b>BALANSE - EIENDELER</b>			
<b>Anleggsmidler</b>			
<b>Immaterielle eiendeler</b>			
Utsatt skattefordel	3	7 126	19 904
<b>Sum immaterielle eiendeler</b>		<b>7 126</b>	<b>19 904</b>
<b>Finansielle anleggsmidler</b>			
Investering i datterselskap	5		
Investering i annet foretak i samme konsern	5		
Investeringer i tilknyttet selskap	2, 5		14 886 110
Investeringer i aksjer og andeler	5	1 000 000	
Obligasjoner	5		
Andre langsiktige fordringer	5		
<b>Sum finansielle anleggsmidler</b>		<b>1 000 000</b>	<b>14 886 110</b>
<b>Sum anleggsmidler</b>		<b>1 007 126</b>	<b>14 906 014</b>
<b>Omløpsmidler</b>			
<b>Varer</b>			
<b>Investeringer</b>			
Markedsbaserte aksjer		27 248 824	8 644 897
Markedsbaserte obligasjoner		6 789 942	
Andre finansielle instrumenter		16 398 249	
<b>Sum investeringer</b>	2	<b>50 437 015</b>	<b>8 644 897</b>
<b>Bankinnskudd, kontanter og lignende</b>			
Bankinnskudd		10 558 531	471 297
<b>Sum bankinnskudd, kontanter og lignende</b>		<b>10 558 531</b>	<b>471 297</b>
<b>Sum omløpsmidler</b>		<b>60 995 546</b>	<b>9 116 194</b>
<b>SUM EIENDELER</b>		<b>62 002 672</b>	<b>24 022 208</b>

## BALANSE - EGENKAPITAL OG GJELD



## Balanse

Beløp i: NOK	Note	2024	2023
<b>Egenkapital</b>			
<b>Innskutt egenkapital</b>			
Aksjekapital		38 812	38 812
Overkurs		427 474	427 474
<b>Sum innskutt egenkapital</b>		<b>466 286</b>	<b>466 286</b>
<b>Opptjent egenkapital</b>			
Annen egenkapital		56 536 386	22 676 039
<b>Sum opptjent egenkapital</b>		<b>56 536 386</b>	<b>22 676 039</b>
<b>Sum egenkapital</b>	4	<b>57 002 672</b>	<b>23 142 325</b>
<b>Sum langsiktig gjeld</b>		<b>0</b>	<b>0</b>
<b>Kortsiktig gjeld</b>			
Utbytte	4	5 000 000	
Annen kortsiktig gjeld			879 883
<b>Sum kortsiktig gjeld</b>		<b>5 000 000</b>	<b>879 883</b>
<b>Sum gjeld</b>		<b>5 000 000</b>	<b>879 883</b>
<b>SUM EGENKAPITAL OG GJELD</b>		<b>62 002 672</b>	<b>24 022 208</b>



## Brønnøysundregistrene

### ÅRSREGNSKAP FOR REGNSKAPSÅRET 2024 - GENERELL INFORMASJON

Journalnummer: 2025 414504

#### Enheten

Organisasjonsnummer: 920 065 155  
Organisasjonsform: Aksjeselskap  
Foretaksnavn: G. SVEEN HOLDING AS  
Forretningsadresse: Åsliveien 20A  
1392 VETTRE

#### Regnskapsår

Årsregnskapets periode: 01.01.2024 - 31.12.2024

#### Konsern

Morselskap i konsern: Nei

#### Regnskapsregler

Regler for små foretak benyttet: Ja  
Benyttet ved utarbeidelsen av  
årsregnskapet til selskapet: Regnskapslovens alminnelige regler

#### Årsregnskapet fastsatt av kompetent organ

Bekreftet av representant for selskapet: Gard Hubred Sveen  
Dato for fastsettelse av årsregnskapet: 05.05.2025

#### Revisjon

Selskapet har besluttet at årsregnskapet  
ikke skal revideres: Ja  
Årsregnskapet er utarbeidet av ekstern  
autorisert regnskapsfører: Ja

#### Grunnlag for avgivelse

År 2024: Årsregnskap er elektronisk innlevert.  
År 2023: Tall er hentet fra elektronisk innlevert årsregnskap fra 2024.

*Det er ikke krav til at årsregnskapet m.v. som sendes til Regnskapsregisteret er undertegnet. Kontrollen på at dette er utført ligger hos revisor/enhetens øverste organ. Sikkerheten ivaretas ved at innsender har rolle/rettighet for innsending av årsregnskapet via Altinn, og ved at det bekreftes at årsregnskapet er fastsatt av kompetent organ.*

Brønnøysundregistrene, 07.05.2025



Organisasjonsnr: 920 065 155  
G. SVEEN HOLDING AS

## RESULTATREGNSKAP

Beløp i: NOK	Note	2024	2023
<b>RESULTATREGNSKAP</b>			
<b>Kostnader</b>			
Annen driftskostnad	1	1 160 820	28 879
<b>Sum kostnader</b>		<b>1 160 820</b>	<b>28 879</b>
<b>Driftsresultat</b>		<b>-1 160 820</b>	<b>-28 879</b>
<b>Finansinntekter og finanskostnader</b>			
Inntekt på investering i annet foretak i samme konsern	2	50 391 452	
Annen renteinntekt	2	962 181	73 684
Annen finansinntekt	2	2 002 326	
Verdiøkning markedsbaserte omløpsmidler	2	151 341	809 455
<b>Sum finansinntekter</b>		<b>53 507 300</b>	<b>883 139</b>
Verdireduksjon markedsbaserte omløpsmidler	2	1 446 502	
Annen finanskostnad	2	26 853	10 701
<b>Sum finanskostnader</b>		<b>1 473 355</b>	<b>10 701</b>
<b>Netto finans</b>		<b>52 033 945</b>	<b>872 438</b>
<b>Resultat før skattekostnad</b>		<b>50 873 125</b>	<b>843 559</b>
Skattekostnad på resultat	3	12 778	7 503
<b>Årsresultat</b>	4	<b>50 860 347</b>	<b>836 056</b>
<b>Årsresultat etter minoritetsinteresser</b>		<b>50 860 347</b>	<b>836 056</b>
<b>Totalresultat</b>		<b>50 860 347</b>	<b>836 056</b>
<b>Overføringer og disponeringer</b>			
Ordinært utbytte		17 000 000	
Avsatt til annen egenkapital		33 860 347	836 056
<b>Sum overføringer og disponeringer</b>		<b>50 860 347</b>	<b>836 056</b>



Organisasjonsnr: 920 065 155  
G. SVEEN HOLDING AS

## BALANSE

Beløp i: NOK	Note	2024	2023
<b>BALANSE - EIENDELER</b>			
<b>Anleggsmidler</b>			
<b>Immaterielle eiendeler</b>			
Utsatt skattefordel	3	7 126	19 904
<b>Sum immaterielle eiendeler</b>		<b>7 126</b>	<b>19 904</b>
<b>Finansielle anleggsmidler</b>			
Investering i datterselskap	5		
Investering i annet foretak i samme konsern	5		
Investeringer i tilknyttet selskap	2, 5		14 886 110
Investeringer i aksjer og andeler	5	1 000 000	
Obligasjoner	5		
Andre langsiktige fordringer	5		
<b>Sum finansielle anleggsmidler</b>		<b>1 000 000</b>	<b>14 886 110</b>
<b>Sum anleggsmidler</b>		<b>1 007 126</b>	<b>14 906 014</b>
<b>Omløpsmidler</b>			
<b>Varer</b>			
<b>Investeringer</b>			
Markedsbaserte aksjer		27 248 824	8 644 897
Markedsbaserte obligasjoner		6 789 942	
Andre finansielle instrumenter		16 398 249	
<b>Sum investeringer</b>	2	<b>50 437 015</b>	<b>8 644 897</b>
<b>Bankinnskudd, kontanter og lignende</b>			
Bankinnskudd		10 558 531	471 297
<b>Sum bankinnskudd, kontanter og lignende</b>		<b>10 558 531</b>	<b>471 297</b>
<b>Sum omløpsmidler</b>		<b>60 995 546</b>	<b>9 116 194</b>
<b>SUM EIENDELER</b>		<b>62 002 672</b>	<b>24 022 208</b>
<b>BALANSE - EGENKAPITAL OG GJELD</b>			
<b>Egenkapital</b>			
<b>Innskutt egenkapital</b>			
Aksjekapital		38 812	38 812



Overkurs		427 474	427 474
<b>Sum innskutt egenkapital</b>		<b>466 286</b>	<b>466 286</b>
<b>Opptjent egenkapital</b>			
Annen egenkapital		56 536 386	22 676 039
<b>Sum opptjent egenkapital</b>		<b>56 536 386</b>	<b>22 676 039</b>
<b>Sum egenkapital</b>	<b>4</b>	<b>57 002 672</b>	<b>23 142 325</b>
<b>Sum langsiktig gjeld</b>		<b>0</b>	<b>0</b>
<b>Kortsiktig gjeld</b>			
Utbytte	4	5 000 000	
Annen kortsiktig gjeld			879 883
<b>Sum kortsiktig gjeld</b>		<b>5 000 000</b>	<b>879 883</b>
<b>Sum gjeld</b>		<b>5 000 000</b>	<b>879 883</b>
<b>SUM EGENKAPITAL OG GJELD</b>		<b>62 002 672</b>	<b>24 022 208</b>



Organisasjonsnr: 920 065 155  
G. SVEEN HOLDING AS

NOTEOPPLYSNINGER - SELSKAP - alle poster oppgitt i hele tall

**Note**

1

Antall årsverk i regnskapsåret  
0.00

Sum Beløp

Balanseført verdi 31.12. Varige driftsmidler Immaterielle eiend.

**Konsernregnskap**

Morselskapet sitt navn

Forretningskontor for morselskapet

**Begrunnelse for at datterselskap er utelatt fra konsolideringen**

Samlet beløp - tilknyttet selskap Årets Fjorårets

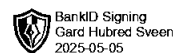
Samlet beløp - foretak i samme konsern Årets Fjorårets

Samlet beløp - foretak i samme konsern Årets Fjorårets

Samlet beløp - felles kontrollert virksomhet Årets Fjorårets

Pantstillelse Beløp

Beholdning av egne aksjer Antall Pålydende Andel av aksjek.



**Årsoppgjøret 2024**

**G. Sveen Holding AS**

**Innhold:**

**Resultat**  
**Balanse**  
**Noter**



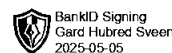
Org.nr: 920 065 155



## Resultatregnskap

### G. Sveen Holding AS

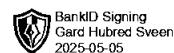
	Note	2024	2023
<b>Driftsinntekter og driftskostnader</b>			
Annen driftskostnad	1	1 160 820	28 879
<b>Sum driftskostnader</b>		<b>1 160 820</b>	<b>28 879</b>
<b>Driftsresultat</b>		<b>-1 160 820</b>	<b>-28 879</b>
<b>Finansinntekter og finanskostnader</b>			
Inntekt på investering i annet foretak i samme konsern	2	50 391 452	0
Annen renteinntekt	2	962 181	73 684
Annen finansinntekt	2	2 002 326	0
Verdøkning markedsbaserte omløpsmidler	2	151 341	809 455
Verdireduksjon markedsbaserte omløpsmidler	2	1 446 502	0
Annen finanskostnad	2	26 853	10 701
<b>Resultat av finansposter</b>		<b>52 033 945</b>	<b>872 438</b>
Resultat før skattekostnad		50 873 125	843 559
Skattekostnad på resultat	3	12 778	7 503
<b>Resultat</b>		<b>50 860 347</b>	<b>836 056</b>
<b>Årsresultat</b>	4	<b>50 860 347</b>	<b>836 056</b>
<b>Overføringer</b>			
Avsatt til utbytte		5 000 000	0
Tilleggsutbytte		12 000 000	0
Avsatt til annen egenkapital		33 860 347	836 056
<b>Sum overføringer</b>		<b>50 860 347</b>	<b>836 056</b>



### Balanse

#### G. Sveen Holding AS

	Note	2024	2023
<b>Eiendeler</b>			
<b>Anleggsmidler</b>			
<b>Immaterielle eiendeler</b>			
Utsatt skattefordel	3	7 126	19 904
<b>Sum immaterielle eiendeler</b>		<b>7 126</b>	<b>19 904</b>
<b>Finansielle anleggsmidler</b>			
Investeringer i tilknyttet selskap	2, 5	0	14 886 110
Investeringer i aksjer og andeler	5	1 000 000	0
<b>Sum finansielle anleggsmidler</b>		<b>1 000 000</b>	<b>14 886 110</b>
<b>Sum anleggsmidler</b>		<b>1 007 126</b>	<b>14 906 014</b>
<b>Omløpsmidler</b>			
<b>Investeringer</b>			
Markedsbaserte aksjer / verdipapirfondsandeler		27 248 824	8 644 897
Markedsbaserte obligasjoner		6 789 942	0
Andre finansielle instrumenter		16 398 249	0
<b>Sum investeringer</b>	2	<b>50 437 015</b>	<b>8 644 897</b>
Bankinnskudd		10 558 531	471 297
<b>Sum omløpsmidler</b>		<b>60 995 546</b>	<b>9 116 194</b>
<b>Sum eiendeler</b>		<b>62 002 672</b>	<b>24 022 208</b>



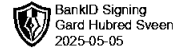
## Balanse

### G. Sveen Holding AS

	Note	2024	2023
<b>Egenkapital og gjeld</b>			
<b>Egenkapital</b>			
<b>Innskutt egenkapital</b>			
Aksjekapital		38 812	38 812
Overkurs		427 474	427 474
<b>Sum innskutt egenkapital</b>		<b>466 286</b>	<b>466 286</b>
<b>Opptjent egenkapital</b>			
Annen egenkapital		56 536 386	22 676 039
<b>Sum opptjent egenkapital</b>		<b>56 536 386</b>	<b>22 676 039</b>
<b>Sum egenkapital</b>	<b>4</b>	<b>57 002 672</b>	<b>23 142 325</b>
<b>Gjeld</b>			
<b>Kortsiktig gjeld</b>			
Utbytte	4	5 000 000	0
Annen kortsiktig gjeld		0	879 883
<b>Sum kortsiktig gjeld</b>		<b>5 000 000</b>	<b>879 883</b>
<b>Sum gjeld</b>		<b>5 000 000</b>	<b>879 883</b>
<b>Sum egenkapital og gjeld</b>		<b>62 002 672</b>	<b>24 022 208</b>

Vettrre, 05.05.2025  
Styret i G. Sveen Holding AS

Gard Hubred Sveen  
Styrets- og daglig leder



## Noter

### G. Sveen Holding AS

#### Regnskapsprinsipper

Årsregnskapet er satt opp i samsvar med regnskapsloven og NRS 8 - God regnskapsskikk for små foretak. Årsregnskapet er satt opp under forutsetningen fortsatt drift.

#### Skatt

Skattekostnaden i resultatregnskapet omfatter både periodens betalbare skatt og endring i utsatt skatt. Utsatt skatt er beregnet med 22 % på grunnlag av de midlertidige forskjeller som eksisterer mellom regnskapsmessige og skattemessige verdier, samt ligningsmessig underskudd til fremføring ved utgangen av regnskapsåret. Skatteøkende og skattereduserende midlertidige forskjeller som reverserer eller kan reverseres i samme periode er utlignet og nettoført.

#### Klassifisering og vurdering av anleggsmidler

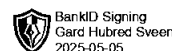
Anleggsmidler omfatter eiendeler bestemt til varig eie og bruk. Anleggsmidler er vurdert til anskaffelseskost. Varige driftsmidler nedskrives til gjenvinnbart beløp ved verdifall som forventes ikke å være forbigående. Gjenvinnbart beløp er det høyeste av netto salgsverdi og verdi i bruk. Verdi i bruk er nåverdi av fremtidige kontantstrømmer knyttet til eiendelen. Nedskrivningen reverseres når grunnlaget for nedskrivningen ikke lenger er til stede.

#### Klassifisering og vurdering av omløpsmidler

Omløpsmidler og kortsiktig gjeld omfatter normalt poster som forfaller til betaling innen ett år etter balansedagen. Omløpsmidler vurderes til virkelig verdi.

#### Note 1 Lønnskostnader

G. Sveen Holding AS har ikke hatt lønns- eller personalkostnader i 2024 og det foreligger heller ingen slike forpliktelser.

BankID Signing  
Gard Hubred Sveen  
2025-05-05

## Noter

### G. Sveen Holding AS

#### Note 2 Verdipapirer

	Anskaffelses kost	Balanseført verdi	Markeds verdi
<b>Omløpsmidler</b>			
ARGA Emerging Market Equity Fund	459 761	453 124	453 124
Alfred Berg Nordic IG Mid Duration ACC	227 120	225 039	225 039
Alfred Berg Nordisk Likviditet Pluss	999 673	1 010 182	1 010 182
Arctic Norwegian Value Creation	265 609	268 016	268 016
Bin Yuan Greater China	275 228	274 653	274 653
DNB Likviditet D	14 587 485	14 562 700	14 562 700
DNB PB Discretionary Credit	3 658 565	3 657 174	3 657 174
DNB PB Discretionary Equity Strategies A	17 148 443	17 236 629	17 236 629
DNB PB Discretionary Rates	3 158 179	3 132 795	3 132 795
GMO Global Real Return	909 929	925 231	925 231
Holberg Norge	264 379	272 302	272 302
Impax Global Equity Opportunities	632 195	621 049	621 049
JO Hambro Global Opportunities	768 220	746 952	746 952
Janus Henderson Global High Yield	135 386	135 599	135 599
Jennison Global Equity Opportunities	749 330	754 163	754 163
P-GSVE-O CASH NOK Normal	1 835 562	1 835 562	1 835 562
Polar Capital Emerging Market Stars	455 083	450 758	450 758
SGA Global Growth NOKH	761 461	740 127	740 127
Schroder Global Recovery	764 580	759 854	759 854
Schroders Alternative Securitised Income	451 785	455 746	455 746
Storm Bond Fund	225 774	227 607	227 607
Systematica Liquid Multi Strategy	911 684	923 657	923 657
TwentyFour Strategic Income	540 088	541 252	541 252
TwentyFour Sustainable Short Term Bond	225 905	226 844	226 844
<b>Sum</b>	<b>50 411 424</b>	<b>50 437 015</b>	<b>50 437 015</b>



## Noter

### G. Sveen Holding AS

#### Note 3 Skatt

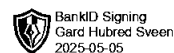
<b>Årets skattekostnad</b>	<b>2024</b>	<b>2023</b>
Resultatført skatt på ordinært resultat:		
Betalbar skatt	0	0
Endring i utsatt skattefordel	12 778	7 503
<b>Skattekostnad ordinært resultat</b>	<b>12 778</b>	<b>7 503</b>
Skattepliktig inntekt:		
Resultat før skatt	50 873 125	843 559
Permanente forskjeller	-50 815 047	-809 455
Anvendelse av fremførbart underskudd	-58 078	-34 104
<b>Skattepliktig inntekt</b>	<b>0</b>	<b>0</b>
Betalbar skatt i balansen:		
Betalbar skatt på årets resultat	0	0
<b>Sum betalbar skatt i balansen</b>	<b>0</b>	<b>0</b>

Skatteeffekten av midlertidige forskjeller og underskudd til fremføring som har gitt opphav til utsatt skatt og utsatte skattefordeler, spesifisert på typer av midlertidige forskjeller

	<b>2024</b>	<b>2023</b>	<b>Endring</b>
Akkumulert fremførbart underskudd	-32 393	-90 472	-58 078
<b>Grunnlag for utsatt skattefordel</b>	<b>-32 393</b>	<b>-90 472</b>	<b>-58 078</b>
<b>Utsatt skattefordel (22 %)</b>	<b>-7 126</b>	<b>-19 904</b>	<b>-12 777</b>

#### Note 4 Egenkapital

	<b>Aksjekapital</b>	<b>Overkurs</b>	<b>Annen egenkapital</b>	<b>Sum egenkapital</b>
Pr. 31.12.2023	38 812	427 474	22 676 039	23 142 325
<b>Pr 01.01.2024</b>	<b>38 812</b>	<b>427 474</b>	<b>22 676 039</b>	<b>23 142 325</b>
Årets resultat			50 860 347	50 860 347
Tilleggsutbytte			-12 000 000	-12 000 000
Avsatt Utbytte			-5 000 000	-5 000 000
<b>Pr 31.12.2024</b>	<b>38 812</b>	<b>427 474</b>	<b>56 536 386</b>	<b>57 002 672</b>



## Noter

### G. Sveen Holding AS

#### Note 5 Langsiktige verdipapirer

	Anskaffelses kost	Balanseført verdi
<b>Anleggsmidler</b>		
ESSOF MANCO AS	1 000 000	1 000 000
<b>Sum</b>	<b>1 000 000</b>	<b>1 000 000</b>