



ÅRSREGNSKAPET FOR REGNSKAPSÅRET 2024 - GENERELL INFORMASJON

Enheten

Organisasjonsnummer: 983 493 114
Organisasjonsform: Aksjeselskap
Foretaksnavn: BJØRN FRENNING TRANSPORT
OG GRAVING AS
Forretningsadresse: Pålvegen 63
2335 STANGE

Regnskapsår

Årsregnskapets periode: 01.01.2024 - 31.12.2024

Konsern

Morselskap i konsern: Nei

Regnskapsregler

Regler for små foretak benyttet: Ja
Benyttet ved utarbeidelsen av årsregnskapet til selskapet: Regnskapslovens alminnelige regler

Årsregnskapet fastsatt av kompetent organ

Bekreftet av representant for selskapet: Erik Arne Eriksen
Dato for fastsettelse av årsregnskapet: 28.03.2025

Grunnlag for avgivelse

År 2024: Årsregnskapet er elektronisk innlevert
År 2023: Tall er hentet fra elektronisk innlevert årsregnskap fra 2024

Det er ikke krav til at årsregnskapet m.v. som sendes til Regnskapsregisteret er undertegnet. Kontrollen på at dette er utført ligger hos revisor/enhetens øverste organ. Sikkerheten ivaretas ved at innsender har rolle/rettighet for innsending av årsregnskapet via Altinn, og ved at det bekreftes at årsregnskapet er fastsatt av kompetent organ.

Brønnøysundregistrene, 27.06.2025



Resultatregnskap

Beløp i: NOK	Note	2024	2023
RESULTATREGNSKAP			
Inntekter			
Salgsinntekt	1	86 512 977	49 693 471
Annen driftsinntekt		1 793 427	1 598 245
Sum inntekter		88 306 405	51 291 716
Kostnader			
Endring i beholdning av varer under tilvirkning og ferdig tilvirkede varer		34 000	-241 000
Varekostnad		33 568 569	10 888 252
Lønnskostnad	2	22 371 442	19 613 922
Avskrivning av driftsmidler og immaterielle eiendeler	3	5 040 000	5 211 248
Annen driftskostnad		20 849 225	16 938 459
Sum kostnader		81 863 236	52 410 881
Driftsresultat		6 443 169	-1 119 165
Finansinntekter og finanskostnader			
Annen renteinntekt		194 961	192 822
Annen finansinntekt			35 640
Sum finansinntekter		194 961	228 462
Annen rentekostnad		431 647	254 947
Annen finanskostnad		82 104	56 881
Sum finanskostnader		513 751	311 828
Netto finans		-318 790	-83 366
Resultat før skattekostnad		6 124 379	-1 202 531
Skattekostnad på resultat	4	1 353 975	-268 163
Årsresultat		4 770 404	-934 368
Årsresultat etter minoritetsinteresser		4 770 404	-934 368
Totalresultat		4 770 404	-934 368



Resultatregnskap

Beløp i: NOK	Note	2024	2023
Overføringer og disponeringer			
Ordinært utbytte		3 000 000	
Avsatt til annen egenkapital		1 770 404	-934 368
Sum overføringer og disponeringer		4 770 404	-934 368



Balanse

Beløp i: NOK	Note	2024	2023
BALANSE - EIENDELER			
Anleggsmidler			
Immaterielle eiendeler			
Utsatt skattefordel	4		
Varige driftsmidler			
Tomter, bygninger o.a. fast eiendom		653 000	659 000
Maskiner og anlegg		8 438 700	7 086 000
Driftsløsøre, inventar o.a. utstyr		9 366 716	12 739 716
Sum varige driftsmidler	3, 5	18 458 416	20 484 716
Finansielle anleggsmidler			
Investeringer i andre selskap		27 000	27 000
Obligasjoner og andre fordringer		673 467	556 033
Sum finansielle anleggsmidler		700 467	583 033
Sum anleggsmidler		19 158 883	21 067 749
Omløpsmidler			
Varer			
Sum varer	5	314 000	348 000
Fordringer			
Kundefordringer	5, 6	13 904 577	17 927 099
Andre kortsiktige fordringer		804 461	487 579
Sum fordringer		14 709 037	18 414 678
Bankinnskudd, kontanter og lignende			
Bankinnskudd, kontanter o.l.		19 373 151	3 528 404
Sum bankinnskudd, kontanter og lignende		19 373 151	3 528 404
Sum omløpsmidler		34 396 188	22 291 082
SUM EIENDELER		53 555 071	43 358 831



Balanse

Beløp i: NOK	Note	2024	2023
BALANSE - EGENKAPITAL OG GJELD			
Egenkapital			
Innskutt egenkapital			
Aksjekapital	7	6 000 000	6 000 000
Sum innskutt egenkapital		6 000 000	6 000 000
Opptjent egenkapital			
Annen egenkapital	7	25 108 722	23 338 317
Sum opptjent egenkapital		25 108 722	23 338 317
Sum egenkapital	7	31 108 722	29 338 317
Gjeld			
Langsiktig gjeld			
Utsatt skatt	4	1 006 484	689 523
Sum avsetninger for forpliktelser		1 006 484	689 523
Annen langsiktig gjeld			
Gjeld til kredittinstitusjoner	5	5 302 889	4 257 989
Øvrig langsiktig gjeld			298 105
Sum annen langsiktig gjeld		5 302 889	4 556 095
Sum langsiktig gjeld		6 309 373	5 245 618
Kortsiktig gjeld			
Leverandørgjeld		6 033 139	3 688 865
Betalbar skatt	4	1 037 014	
Skattetrekk og andre trekk		2 839 133	2 952 034
Utbytte	7	3 000 000	
Annen kortsiktig gjeld		3 227 690	2 133 997
Sum kortsiktig gjeld		16 136 976	8 774 896
Sum gjeld		22 446 350	14 020 514
SUM EGENKAPITAL OG GJELD		53 555 071	43 358 831



Brønnøysundregistrene

ÅRSREGNSKAP FOR REGNSKAPSÅRET 2024 - GENERELL INFORMASJON

Journalnummer: 2025 572303

Enheten

Organisasjonsnummer: 983 493 114
Organisasjonsform: Aksjeselskap
Foretaksnavn: BJØRN FRENNING TRANSPORT
OG GRAVING AS
Forretningsadresse: Pålvegen 63
2335 STANGE

Regnskapsår

Årsregnskapets periode: 01.01.2024 - 31.12.2024

Konsern

Morselskap i konsern: Nei

Regnskapsregler

Regler for små foretak benyttet: Ja
Benyttet ved utarbeidelsen av
årsregnskapet til selskapet: Regnskapslovens alminnelige regler

Årsregnskapet fastsatt av kompetent organ

Bekreftet av representant for selskapet: Erik Arne Eriksen
Dato for fastsettelse av årsregnskapet: 28.03.2025

Revisjon

Årsregnskapet er utarbeidet av ekstern
autorisert regnskapsfører: Ja
Ekstern autorisert regnskapsfører har i
løpet av regnskapsåret bistått ved den
løpende regnskapsføringen eller utført
andre tjenester for selskapet enn å
utarbeide årsregnskapet: Ja

Grunnlag for avgivelse

År 2024: Årsregnskap er elektronisk innlevert.
År 2023: Tall er hentet fra elektronisk innlevert årsregnskap fra 2024.

Det er ikke krav til at årsregnskapet m.v. som sendes til Regnskapsregisteret er undertegnet. Kontrollen på at dette er utført ligger hos revisor/enhetens øverste organ. Sikkerheten ivaretas ved at innsender har rolle/rettighet for innsending av årsregnskapet via Altinn, og ved at det bekreftes at årsregnskapet er fastsatt av kompetent organ.

Brønnøysundregistrene, 26.06.2025

Brønnøysundregistrene
Postadresse: Postboks 900, 8910 Brønnøysund
Telefon: 75 00 75 00
E-post: firmapost@brreg.no Internett: www.brreg.no
Organisasjonsnummer: 974 760 673



Organisasjonsnr: 983 493 114
BJØRN FRENNING TRANSPORT
OG GRAVING AS

RESULTATREGNSKAP

Beløp i: NOK	Note	2024	2023
RESULTATREGNSKAP			
Inntekter			
Salgsinntekt	1	86 512 977	49 693 471
Annen driftsinntekt		1 793 427	1 598 245
Sum inntekter		88 306 405	51 291 716
Kostnader			
Endring i beholdning av varer under tilvirkning og ferdig tilvirkede varer		34 000	-241 000
Varekostnad		33 568 569	10 888 252
Lønnskostnad	2	22 371 442	19 613 922
Avskrivning av driftsmidler og immaterielle eiendeler	3	5 040 000	5 211 248
Annen driftskostnad		20 849 225	16 938 459
Sum kostnader		81 863 236	52 410 881
Driftsresultat		6 443 169	-1 119 165
Finansinntekter og finanskostnader			
Annen renteinntekt		194 961	192 822
Annen finansinntekt			35 640
Sum finansinntekter		194 961	228 462
Annen rentekostnad		431 647	254 947
Annen finanskostnad		82 104	56 881
Sum finanskostnader		513 751	311 828
Netto finans		-318 790	-83 366
Resultat før skattekostnad		6 124 379	-1 202 531
Skattekostnad på resultat	4	1 353 975	-268 163
Årsresultat		4 770 404	-934 368
Årsresultat etter minoritetsinteresser		4 770 404	-934 368
Totalresultat		4 770 404	-934 368
Overføringer og disponeringer			
Ordinært utbytte		3 000 000	
Avsatt til annen egenkapital		1 770 404	-934 368
Sum overføringer og disponeringer		4 770 404	-934 368





Organisasjonsnr: 983 493 114
BJØRN FRENNING TRANSPORT
OG GRAVING AS

BALANSE

<u>Beløp i: NOK</u>	<u>Note</u>	<u>2024</u>	<u>2023</u>
BALANSE - EIENDELER			
Anleggsmidler			
Immaterielle eiendeler			
Utsatt skattefordel	4		
Varige driftsmidler			
Tomter, bygninger o.a. fast eiendom			
		653 000	659 000
Maskiner og anlegg			
		8 438 700	7 086 000
Driftsløsøre, inventar o. a. utstyr			
		9 366 716	12 739 716
Sum varige driftsmidler	3, 5	18 458 416	20 484 716
Finansielle anleggsmidler			
Investeringer i andre selskap			
		27 000	27 000
Obligasjoner og andre fordringer			
		673 467	556 033
Sum finansielle anleggsmidler		700 467	583 033
Sum anleggsmidler		19 158 883	21 067 749
Omløpsmidler			
Varer			
Sum varer	5	314 000	348 000
Fordringer			
Kundefordringer			
	5, 6	13 904 577	17 927 099
Andre kortsiktige fordringer			
		804 461	487 579
Sum fordringer		14 709 037	18 414 678
Bankinnskudd, kontanter og lignende			
Bankinnskudd, kontanter o. l.			
		19 373 151	3 528 404
Sum bankinnskudd, kontanter og lignende		19 373 151	3 528 404
Sum omløpsmidler		34 396 188	22 291 082
SUM EIENDELER		53 555 071	43 358 831
BALANSE - EGENKAPITAL OG GJELD			



Egenkapital			
Innskutt egenkapital			
Aksjekapital	7	6 000 000	6 000 000
Sum innskutt egenkapital		6 000 000	6 000 000
Opptjent egenkapital			
Annen egenkapital	7	25 108 722	23 338 317
Sum opptjent egenkapital		25 108 722	23 338 317
Sum egenkapital	7	31 108 722	29 338 317
Gjeld			
Langsiktig gjeld			
Utsatt skatt	4	1 006 484	689 523
Sum avsetninger for forpliktelseser		1 006 484	689 523
Annen langsiktig gjeld			
Gjeld til kredittinstitusjoner	5	5 302 889	4 257 989
Øvrig langsiktig gjeld			298 105
Sum annen langsiktig gjeld		5 302 889	4 556 095
Sum langsiktig gjeld		6 309 373	5 245 618
Kortsiktig gjeld			
Leverandørgjeld		6 033 139	3 688 865
Betalbar skatt	4	1 037 014	
Skattetrekk og andre trekk		2 839 133	2 952 034
Utbytte	7	3 000 000	
Annen kortsiktig gjeld		3 227 690	2 133 997
Sum kortsiktig gjeld		16 136 976	8 774 896
Sum gjeld		22 446 350	14 020 514
SUM EGENKAPITAL OG GJELD		53 555 071	43 358 831



Organisasjonsnr: 983 493 114
BJØRN FRENNING TRANSPORT
OG GRAVING AS

NOTEOPPLYSNINGER - SELSKAP - alle poster oppgitt i hele tall

Note
2

Antall årsverk i regnskapsåret
25.00

<u>Sum</u>	<u>Beløp</u>
<u>Balanseført verdi 31.12.</u>	<u>Varige driftsmidler Immaterielle eiend.</u>

Konsernregnskap

Morselskapet sitt navn

Forretningskontor for morselskapet

Begrunnelse for at datterselskap er utelatt fra konsolideringen

<u>Samlet beløp - tilknyttet selskap</u>	<u>Årets</u>	<u>Fjorårets</u>
--	--------------	------------------

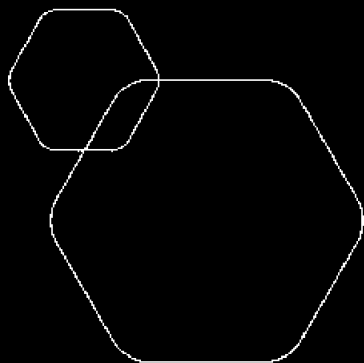
<u>Samlet beløp - foretak i samme konsern</u>	<u>Årets</u>	<u>Fjorårets</u>
---	--------------	------------------

<u>Samlet beløp - foretak i samme konsern</u>	<u>Årets</u>	<u>Fjorårets</u>
---	--------------	------------------

<u>Samlet beløp - felles kontrollert virksomhet</u>	<u>Årets</u>	<u>Fjorårets</u>
---	--------------	------------------

<u>Pantstillelse</u>	<u>Beløp</u>
----------------------	--------------

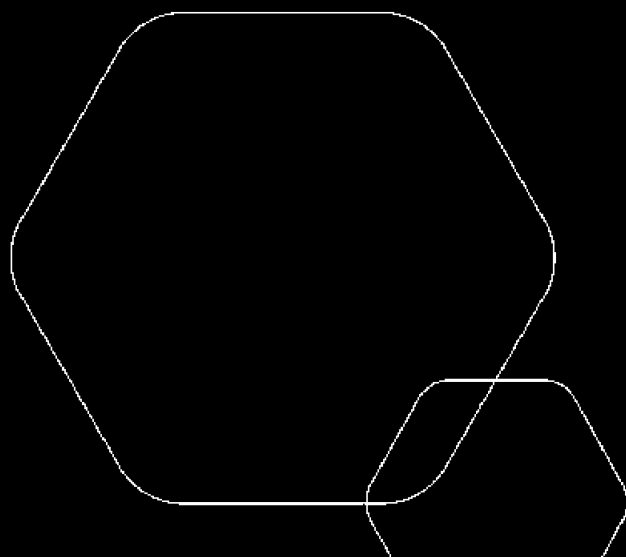
<u>Beholdning av egne aksjer</u>	<u>Antall</u>	<u>Pålydende</u>	<u>Andel av aksjek.</u>
----------------------------------	---------------	------------------	-------------------------



Årsregnskap 2024

Bjørn Frenning Transport Og Graving AS

Resultatregnskap
Balanse
Noter til regnskapet



Org.nr.: 983 493 114

BankID Signing
Bjørn Erik Frenning Karlsen
2025-03-31

BankID Signing
Hans Christian Andersen
2025-03-31

BankID Signing
Tom Frenning Ellassen
2025-03-31

BankID Signing
Erik Arne Eriksen
2025-04-02

BankID Signing
Kjell Arne Frenning
2025-04-03



Resultatregnskap			
Driftsinntekter og driftskostnader	Note	2024	2023
Salgsinntekt	1	86 512 977	49 693 471
Annen driftsinntekt		1 793 427	1 598 245
Sum driftsinntekter		88 306 405	51 291 716
Varekostnad		33 568 569	10 888 252
End. beh. varer u.tilv. og ferdigvarer		34 000	-241 000
Lønnskostnad	2	22 371 442	19 613 922
Avskrivning av driftsmidler og immaterielle eiendeler	3	5 040 000	5 211 248
Annen driftskostnad		20 849 225	16 938 459
Sum driftskostnader		81 863 236	52 410 881
Driftsresultat		6 443 169	-1 119 165
Finansinntekter og finanskostnader			
Annen renteinntekt		194 961	192 822
Annen finansinntekt		0	35 640
Annen rentekostnad		431 647	254 947
Annen finanskostnad		82 104	56 881
Resultat av finansposter		-318 790	-83 366
Resultat før skattekostnad		6 124 379	-1 202 531
Skattekostnad på resultat	4	1 353 975	-268 163
Årsresultat		4 770 404	-934 368
Overføringer			
Avsatt til utbytte		3 000 000	0
Avsatt til annen egenkapital		1 770 404	-934 368
Sum overføringer		4 770 404	-934 368

Bjørn Frenning Transport Og Graving AS

Org.nr.: 983 493 114

Side 2



Balanse

Eiendeler	Note	2024	2023
Anleggsmidler			
Immaterielle eiendeler			
Varige driftsmidler			
Tomter, bygninger o.a. fast eiendom		653 000	659 000
Maskiner og anlegg		8 438 700	7 086 000
Driftsløsøre, inventar o.a. utstyr		9 366 716	12 739 716
Sum varige driftsmidler	3, 5	<u>18 458 416</u>	<u>20 484 716</u>
Finansielle driftsmidler			
Investeringer i andre selskap		27 000	27 000
Obligasjoner og andre fordringer		673 467	556 033
Sum finansielle anleggsmidler		<u>700 467</u>	<u>583 033</u>
Sum anleggsmidler		<u>19 158 883</u>	<u>21 067 749</u>
Omløpsmidler			
Lager av varer og annen beholdning	5	314 000	348 000
Fordringer			
Kundefordringer	5, 6	13 904 577	17 927 099
Andre kortsiktige fordringer		804 461	487 579
Sum fordringer		<u>14 709 037</u>	<u>18 414 678</u>
Investeringer			
Bankinnskudd, kontanter o.l.		19 373 151	3 528 404
Sum omløpsmidler		<u>34 396 188</u>	<u>22 291 082</u>
Sum eiendeler		<u>53 555 071</u>	<u>43 358 831</u>



Balanse			
Egenkapital og gjeld	Note	2024	2023
Innskutt egenkapital			
Aksjekapital	7	6 000 000	6 000 000
Sum innskutt egenkapital		<u>6 000 000</u>	<u>6 000 000</u>
Opptjent egenkapital			
Annen egenkapital	7	25 108 722	23 338 317
Sum opptjent egenkapital		<u>25 108 722</u>	<u>23 338 317</u>
Sum egenkapital	7	<u>31 108 722</u>	<u>29 338 317</u>
Gjeld			
Avsetning for forpliktelser			
Utsatt skatt	4	1 006 484	689 523
Sum avsetning for forpliktelser		<u>1 006 484</u>	<u>689 523</u>
Annen langsiktig gjeld			
Gjeld til kredittinstitusjoner	5	5 302 889	4 257 989
Øvrig langsiktig gjeld		0	298 105
Sum annen langsiktig gjeld		<u>5 302 889</u>	<u>4 556 095</u>
Kortsiktig gjeld			
Leverandørgjeld		6 033 139	3 688 865
Betalbar skatt	4	1 037 014	0
Skattetrekk og andre trekk		2 839 133	2 952 034
Utbytte	7	3 000 000	0
Annen kortsiktig gjeld		3 227 690	2 133 997
Sum kortsiktig gjeld		<u>16 136 976</u>	<u>8 774 896</u>
Sum gjeld		<u>22 446 350</u>	<u>14 020 514</u>
Sum egenkapital og gjeld		<u>53 555 071</u>	<u>43 358 831</u>
Stange, 28.03.2025			
<hr/>			
Erik Arne Eriksen styreleder	Kjell Arne Frenning styremedlem	Tom Frenning Eliassen styremedlem	
<hr/>			
Bjørn Erik Frenning Karlsen styremedlem/daglig leder		Hans Christian Andersen styremedlem	
<hr/>			
Bjørn Frenning Transport Og Graving AS	Org.nr.:983 493 114	Side 4	



NOTER TIL REGNSKAPET 2024

Note 1 Regnskapsprinsipper

Årsregnskapet er satt opp i samsvar med regnskapsloven og god regnskapsskikk for små foretak.

Hovedregel for vurdering og klassifisering av eiendeler og gjeld.

Eiendeler bestemt til varig eie eller bruk, samt fordringer med forfall mer enn ett år etter balansedagen er medtatt som anleggsmidler. Øvrige eiendeler er klassifisert som omløpsmidler. Gjeld som forfaller senere enn et år etter regnskapsperiodens utløp er oppført som langsiktig gjeld.

Anleggsmidler vurderes til anskaffelseskost, men nedskrives til virkelig verdi når verdifallet forventes ikke å være forbigående. Anleggsmidler med begrenset økonomisk levetid avskrives planmessig.

Omløpsmidler vurderes til laveste av anskaffelseskost og virkelig verdi.

Enkelte poster er vurdert etter andre regler og redegjøres for nedenfor.

Prinsipp for inntektsføring

Inntektsføring skjer løpende ved levering av varer og tjenester.

Metoden løpende avregning benyttes for anbudskontrakter.

Note 2 Lønnskostnader, antall ansatte, godtgjørelse, lån til ansatte mv.


Antall årsverk: 25


Lønnskostnader består av følgende poster:


	2024	2023
Lønninger	17 437 107	15 906 339
Arbeidsgiveravgift	2 658 890	2 403 234
Pensjonskostnader	1 334 297	787 386
Andre lønnskostnader	941 148	516 963
Sum	22 371 442	19 613 922

Bjørn Frenning Transport og Graving AS


Org. nr.: 983 493 114

 BankID Signing
Bjørn Erik Frenning Karlsen
2025-03-31

 BankID Signing
Hans Christian Andersen
2025-03-31

 BankID Signing
Tom Frenning Ellassen
2025-03-31

 BankID Signing
Erik Arne Eriksen
2025-04-02

 BankID Signing
Kjell Arne Frenning
2025-04-03




Note 3 Anleggsmidler


	Laste- og varebiler	Maskiner og utstyr	Kontorutstyr
Anskaffelseskost pr. 01.01.24	22 673 650	44 385 484	261 755
+ Tilgang kjøpte driftsmidler	3 317 700	240 000	
- Avgang i året	2 261 000	2 395 000	
= Anskaffelseskost 31.12.24	23 730 350	42 230 484	261 755
Akkumulerte avskrivninger 31.12.24	14 894 650	33 278 088	240 435
= Bokført verdi 31.12.24	8 835 700	8 952 396	21 320
Årets ordinære avskrivninger	1 996 000	3 011 000	15 000
Økonomisk levetid	0-10 år	3-10 år	4-5 år
Avskrivningsplan		saldo 7%	


	Tomt	Inventar	Sum
Anskaffelseskost pr. 01.01.24	600 000	138 538	68 059 427
+ Tilgang kjøpte driftsmidler			3 557 700
- Avgang i året			4 656 000
= Anskaffelseskost 31.12.24	600 000	138 538	66 961 127
Akkumulerte avskrivninger 31.12.24		89 538	48 502 711
= Bokført verdi 31.12.24	600 000	49 000	18 458 416
Årets ordinære avskrivninger		18 000	5 040 000
Økonomisk levetid		7 år	
Avskrivningsplan			

Bjørn Frenning Transport og Graving AS

Org. nr.: 983 493 114

 BankID Signing
Bjørn Erik Frenning Karlsen
2025-03-31

 BankID Signing
Hans Christian Andersen
2025-03-31

 BankID Signing
Tom Frenning Ellassen
2025-03-31

 BankID Signing
Erik Arne Eriksen
2025-04-02

 BankID Signing
Kjell Arne Frenning
2025-04-03



Note 4 Skatt

Årets skattekostnad	2024	2023
Resultatført skatt på ordinært resultat:		
Betalbar skatt	1 037 014	0
Endring i utsatt skatt	316 961	-268 163
Skattekostnad ordinært resultat	1 353 975	-268 163
Skattepliktig inntekt:		
Resultat før skatt	6 124 379	-1 202 531
Permanente forskjeller	30 050	-16 389
Endring i midlertidige forskjeller	199 121	-420 931
Anvendelse av fremførbart underskudd	-1 639 851	0
Skattepliktig inntekt	4 713 699	-1 639 851
Betalbar skatt i balansen:		
Betalbar skatt på årets resultat	1 037 014	0
Sum betalbar skatt i balansen	1 037 014	0

Skatteeffekten av midlertidige forskjeller som har gitt opphav til utsatt skatt og utsatte skattefordeler, spesifisert på typer av midlertidige forskjeller

	2024	2023	Endring
Varige driftsmidler	5 190 461	4 932 574	-257 887
Tilvirkningskontrakter	747 465	535 473	-211 992
Fordringer	-563 000	-494 000	69 000
Avsetninger mv	-800 000	-200 000	600 000
Sum	4 574 926	4 774 047	199 121
Akkumulert fremførbart underskudd	0	-1 639 851	-1 639 851
Grunnlag for utsatt skatt	4 574 926	3 134 197	-1 440 730
Utsatt skatt (22 %)	1 006 484	689 523	-316 961

Bjørn Frenning Transport og Graving AS

Org. nr.: 983 493 114

BankID Signing
Bjørn Erik Frenning Karlsen
2025-03-31

BankID Signing
Hans Christian Andersen
2025-03-31

BankID Signing
Tom Frenning Ellassen
2025-03-31

BankID Signing
Erik Arne Eriksen
2025-04-02

BankID Signing
Kjell Arne Frenning
2025-04-03



Note 5 Fordringer, gjeld, pantstillelser og garantiforpliktelser

Av selskapets bokførte gjeld, er følgende sikret ved pant:

	2024	2023
Kassekreditt (limit: kr. 2 000 000)		
Langsiktig gjeld	5 302 889	4 257 989
Sum:	5 302 889	4 257 989

Bokført verdi av eiendeler stillet som sikkerhet for gjeld er:

	2024	2023
Driftsløsøre etc.	18 458 416	20 484 716
Kundefordringer	13 904 577	17 927 099
Varebeholdning	314 000	348 000
Sum:	32 676 993	38 759 815

Gjeld som forfaller mer enn 5 år etter regnskapsårets slutt:

	2024	2023
Gjeld til kredittinstitusjoner	789 570	1 139 531

Garantiansvar overfor Sparebank 1 Østlandet: kr. 4 793 390.

Note 6 Langsiktige anleggskontrakter


	2024	2023
Inntektsført på igangværende prosjekter	6 962 616	4 051 152
Kostnader knyttet til opptjent inntekt/tapsavsetninger	6 215 151	3 515 679
Netto resultatført på igangværende prosjekter	747 465	535 473


Estimert gjenværende produksjon på tapskontrakter	0	0
Opptjent, ikke fakturerte inntekter inkludert i kundefordringer	2 108 000	4 617 100
Forskuddsfakturert produksjon inkl. i annen kortsiktig gjeld	0	0
Andel utestående fordringer holdt tilbake av kundene iht. betingelser i kontrakt	0	419 730


Fullføringsgraden beregnes basert på utført arbeid på prosjektene pr. 31. desember.

Bjørn Frenning Transport og Graving AS

Org. nr.: 983 493 114

 BankID Signing
Bjørn Erik Frenning Karlsen
2025-03-31

 BankID Signing
Hans Christian Andersen
2025-03-31

 BankID Signing
Tom Frenning Ellassen
2025-03-31

 BankID Signing
Erik Arne Eriksen
2025-04-02

 BankID Signing
Kjell Arne Frenning
2025-04-03





Note 7 Egenkapital

	Aksjekapital	Overkurs	Annen egenkapital	Sum
Egenkapital 31.12.2023	6 000 000	0	23 338 317	29 338 317
Ordinært utbytte			-3 000 000	-3 000 000
Tilleggsutbytte			0	0
Årets resultat			4 770 404	4 770 404
Sum 31.12.2024	6 000 000	0	25 108 722	31 108 722

Bjørn Frenning Transport og Graving AS


Org. nr.: 983 493 114

 BankID Signing
Bjørn Erik Frenning Karlsen
2025-03-31

 BankID Signing
Hans Christian Andersen
2025-03-31

 BankID Signing
Tom Frenning Ellassen
2025-03-31

 BankID Signing
Erik Arne Eriksen
2025-04-02

 BankID Signing
Kjell Arne Frenning
2025-04-03



Til generalforsamlingen i Bjørn Frenning Transport og Graving AS

UAVHENGIG REVISORS BERETNING

Konklusjon

Vi har revidert årsregnskapet for Bjørn Frenning Transport og Graving AS som viser et overskudd på kr 4 770 404. Årsregnskapet består av balanse per 31. desember 2024, resultatregnskap for regnskapsåret avsluttet per denne datoen og noter til årsregnskapet, herunder et sammendrag av viktige regnskapsprinsipper.

Etter vår mening

- oppfyller årsregnskapet gjeldende lovkrav, og
- gir årsregnskapet et rettviseende bilde av selskapets finansielle stilling per 31. desember 2024 og av dets resultater for regnskapsåret avsluttet per denne datoen i samsvar med regnskapslovens regler og god regnskapsskikk i Norge.

Grunnlag for konklusjonen

Vi har gjennomført revisjonen i samsvar med den internasjonale revisjonsstandarden for revisjon av regnskap til mindre komplekse enheter (ISA for MKE). Våre oppgaver og plikter i henhold til ISA for MKE er beskrevet nedenfor under Revisors oppgaver og plikter ved revisjonen av årsregnskapet. Vi er uavhengige av selskapet i samsvar med kravene i relevante lover og forskrifter i Norge og International Code of Ethics for Professional Accountants (inkludert internasjonale uavhengighetsstandarder) utstedt av International Ethics Standards Board for Accountants (IESBA-reglene), og vi har overholdt våre øvrige etiske forpliktelser i samsvar med disse kravene. Innhentet revisjonsbevis er etter vår vurdering tilstrekkelig og hensiktsmessig som grunnlag for vår konklusjon.

Ledelsens ansvar for årsregnskapet

Styret og daglig leder (ledelsen) er ansvarlige for å utarbeide årsregnskapet og for at det gir et rettviseende bilde i samsvar med regnskapslovens regler og god regnskapsskikk i Norge. Ledelsen er også ansvarlig for slik internkontroll som den finner nødvendig for å kunne utarbeide et årsregnskap som ikke inneholder vesentlig feilinformasjon, verken som følge av misligheter eller utilsiktede feil.

Ved utarbeidelsen av årsregnskapet må ledelsen ta standpunkt til selskapets evne til fortsatt drift og opplyse om forhold av betydning for fortsatt drift. Forutsetningen om fortsatt drift skal legges til grunn for årsregnskapet så lenge det ikke er sannsynlig at virksomheten vil bli avviklet.

Revisors oppgaver og plikter ved revisjonen av årsregnskapet

Vårt mål er å oppnå betryggende sikkerhet for at årsregnskapet som helhet ikke inneholder vesentlig feilinformasjon, verken som følge av misligheter eller utilsiktede feil, og å avgi en revisjonsberetning som inneholder vår konklusjon. Betryggende sikkerhet er en høy grad av sikkerhet, men ingen garanti for at en revisjon utført i samsvar med ISA for MKE, alltid vil avdekke vesentlig feilinformasjon. Feilinformasjon kan oppstå som følge av misligheter eller utilsiktede feil. Feilinformasjon er å anse som vesentlig dersom den enkeltvis eller samlet med rimelighet kan forventes å påvirke de økonomiske beslutningene som brukerne foretar, på grunnlag av årsregnskapet.

FLYT Revisjon AS | Adresse: Vangsvegen 73, Pb 4173, 2307 Hamar | Tlf: 62 55 52 00

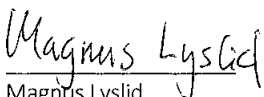
Bank: 1800.05.14914 | Foretaksnr.: NO 951 697 826 MVA | Medlem av DnR | www.flyt-revisjon.no



Uavhengig revisors beretning 2024
Bjørn Frenning Transport og Graving AS

For videre beskrivelse av revisors oppgaver og plikter vises det til
<https://revisorforeningen.no/revisjonsberetninger>

HAMAR, 28.03.2025
Flyt Revisjon AS


Magnus Lyslid
Statsautorisert revisor