



ÅRSREGNSKAPET FOR REGNSKAPSÅRET 2023 - GENERELL INFORMASJON

Enheten

Organisasjonsnummer:	997 801 830
Organisasjonsform:	Aksjeselskap
Foretaksnavn:	EID VVS AS
Forretningsadresse:	Øyebakken 5 6770 NORDFJORDEID

Regnskapsår

Årsregnskapets periode:	01.01.2023 - 31.12.2023
-------------------------	-------------------------

Konsern

Morselskap i konsern:	Ja
Konsernregnskap lagt ved:	Nei

Regnskapsregler

Regler for små foretak benyttet:	Ja
Benyttet ved utarbeidelsen av årsregnskapet til selskapet:	Regnskapslovens alminnelige regler

Årsregnskapet fastsatt av kompetent organ

Bekreftet av representant for selskapet:	BJØRLO RUNE STEEN
Dato for fastsettelse av årsregnskapet:	15.05.2024

Grunnlag for avgivelse

År 2023: Årsregnskapet er elektronisk innlevert
År 2022: Tall er hentet fra elektronisk innlevert årsregnskap fra 2023

Det er ikke krav til at årsregnskapet m.v. som sendes til Regnskapsregisteret er undertegnet. Kontrollen på at dette er utført ligger hos revisor/enhetens øverste organ. Sikkerheten ivaretas ved at innsender har rolle/rettighet for innsending av årsregnskapet via Altinn, og ved at det bekreftes at årsregnskapet er fastsatt av kompetent organ.

Brønnøysundregistrene, 29.06.2025



Resultatregnskap

Beløp i: NOK	Note	2023	2022
RESULTATREKNESKAP			
Inntekter			
Salgsinntekt		5 291 159	5 009 923
Annen driftsinntekt		490	
Sum inntekter		5 291 649	5 009 923
Kostnader			
Varekostnad		1 957 942	1 916 666
Lønnskostnad	1	1 526 541	1 418 727
Avskrivning av driftsmidler og immaterielle eiendeler	2	148 700	135 811
Annen driftskostnad		380 108	583 938
Sum kostnader		4 013 291	4 055 142
Driftsresultat		1 278 358	954 781
Finansinntekter og finanskostnader			
Anna renteinntekt		135 075	23 309
Sum finansinntekter		135 075	23 309
Annan rentekostnad		899	225
Sum finanskostnader		899	225
Netto finans		134 176	23 084
Ordinært resultat før skattekostnad		1 412 534	977 864
Skattekostnad på resultat	3	301 339	278 627
Ordinært resultat etter skattekostnad		1 111 195	699 237
Årsresultat	4	1 111 195	699 237
Årsresultat etter minoritetsinteresser		1 111 195	699 237
Totalresultat		1 111 195	699 237
Overføringer og disponeringar			
Tilleggsutbytte			250 000



Resultatregnskap

Beløp i: NOK	Note	2023	2022
Avsatt til annen egenkapital		1 111 195	449 237
Sum overføringar og disponeringar		1 111 195	699 237



Balanse

Beløp i: NOK	Note	2023	2022
BALANSE - EIGEDELAR			
Anleggsmiddel			
Immaterielle egedelar			
Utsett skattefordel	3		
Varige driftsmiddel			
Tomter, bygninger o.a. fast eiendom	2		29 250
Maskiner og anlegg	2	6 571	22 071
Skip og flytende installasjoner	2		
Driftsløsøre, inventar o.a. utstyr	2	665 207	300 907
Sum varige driftsmiddel	2	671 778	352 228
Finansielle anleggsmiddel			
Investeringer i aksjer og andeler		190 000	90 000
Andre langsiktige fordringer		-1 047	-1 047
Sum finansielle anleggsmiddel		188 953	88 953
Sum anleggsmiddel		860 731	441 181
Omløpsmiddel			
Varer			
Sum varer		50 000	50 000
Krav			
Kundefordringer	5	1 288 560	1 320 520
Andre kortsiktige fordringer		14 007	14 125
Sum krav		1 302 567	1 334 645
Bankinnskot, kontantar og liknande			
Bankinnskudd, kontanter o.l.	6	4 714 332	4 106 385
Sum bankinnskot, kontantar og liknande		4 714 332	4 106 385
Sum omløpsmiddel		6 066 899	5 491 030
SUM EIGEDELAR		6 927 631	5 932 212



Balanse

Beløp i: NOK	Note	2023	2022
BALANSE - EIGENKAPITAL OG GJELD			
Eigenkapital			
Innskoten egenkapital			
Aksjekapital	7	100 000	100 000
Behaldning av egne aksjar	7		
Sum innskoten egenkapital		100 000	100 000
Opptent egenkapital			
Annen egenkapital	8	5 736 950	4 625 755
Sum opptent egenkapital		5 736 950	4 625 755
Sum egenkapital	4	5 836 950	4 725 755
Gjeld			
Langsiktig gjeld			
Utsett skatt	3		
Anna langsiktig gjeld			
Sum langsiktig gjeld		0	0
Kortsiktig gjeld			
Leverandørgjeld		361 896	385 467
Betalbar skatt	3	301 339	278 627
Skyldig offentlige avgifter		298 663	407 872
Annen kortsiktig gjeld		128 782	134 490
Sum kortsiktig gjeld		1 090 681	1 206 456
Sum gjeld		1 090 681	1 206 456
SUM EIGENKAPITAL OG GJELD		6 927 631	5 932 212



Brønnøysundregistrene

ÅRSREGNSKAP FOR REGNSKAPSÅRET 2023 - GENERELL INFORMASJON

Journalnummer: 2024 561744

Enheten

Organisasjonsnummer: 997 801 830
Organisasjonsform: Aksjeselskap
Foretaksnavn: EID VVS AS
Forretningsadresse: Øyebakken 5
6770 NORDFJORDEID

Regnskapsår

Årsregnskapets periode: 01.01.2023 - 31.12.2023

Konsern

Morselskap i konsern: Ja
Konsernregnskap lagt ved: Nei

Regnskapsregler

Regler for små foretak benyttet: Ja
Benyttet ved utarbeidelsen av
årsregnskapet til selskapet: Regnskapslovens alminnelige regler

Årsregnskapet fastsatt av kompetent organ

Bekreftet av representant for selskapet: BJØRLO RUNE STEEN
Dato for fastsettelse av årsregnskapet: 15.05.2024

Revisjon

Årsregnskapet er utarbeidet av ekstern
autorisert regnskapsfører: Ja
Ekstern autorisert regnskapsfører har i
løpet av regnskapsåret bistått ved den
løpende regnskapsføringen eller utført
andre tjenester for selskapet enn å
utarbeide årsregnskapet: Ja

Grunnlag for avgivelse

År 2023: Årsregnskap er elektronisk innlevert.
År 2022: Tall er hentet fra elektronisk innlevert årsregnskap fra 2023.

Det er ikke krav til at årsregnskapet m.v. som sendes til Regnskapsregisteret er undertegnet. Kontrollen på at dette er utført ligger hos revisor/enhetens øverste organ. Sikkerheten ivaretas ved at innsender har rolle/rettighet for innsending av årsregnskapet via Altinn, og ved at det bekreftes at årsregnskapet er fastsatt av kompetent organ.

Brønnøysundregistrene, 02.07.2024

Brønnøysundregistrene
Postadresse: Postboks 900, 8910 Brønnøysund
Telefon: 75 00 75 00
E-post: firmapost@brreg.no Internett: www.brreg.no
Organisasjonsnummer: 974 760 673



Organisasjonsnr: 997 801 830
EID VVS AS

RESULTATREGNSKAP

Beløp i: NOK	Note	2023	2022
RESULTATREKNESKAP			
Inntekter			
Salgsinntekt		5 291 159	5 009 923
Annen driftsinntekt		490	
Sum inntekter		5 291 649	5 009 923
Kostnader			
Varekostnad		1 957 942	1 916 666
Lønnskostnad	1	1 526 541	1 418 727
Avskrivning av driftsmidler og immaterielle eiendeler	2	148 700	135 811
Annen driftskostnad		380 108	583 938
Sum kostnader		4 013 291	4 055 142
Driftsresultat		1 278 358	954 781
Finansinntekter og finanskostnader			
Anna renteinntekt		135 075	23 309
Sum finansinntekter		135 075	23 309
Annan rentekostnad		899	225
Sum finanskostnader		899	225
Netto finans		134 176	23 084
Ordinært resultat før skattekostnad			
Skattekostnad på resultat	3	301 339	278 627
Ordinært resultat etter skattekostnad		1 111 195	699 237
Årsresultat	4	1 111 195	699 237
Årsresultat etter minoritetsinteresser		1 111 195	699 237
Totalresultat		1 111 195	699 237
Overføringer og disponeringar			
Tilleggsutbytte			250 000
Avsatt til annen egenkapital		1 111 195	449 237
Sum overføringer og disponeringar		1 111 195	699 237



Organisasjonsnr: 997 801 830
EID VVS AS

BALANSE

Beløp i: NOK	Note	2023	2022
BALANSE - EIGEDELAR			
Anleggsmiddel			
Immaterielle egedelar			
Utsett skattefordel	3		
Varige driftsmiddel			
Tomter, bygninger o.a.			
fast eiendom	2		29 250
Maskiner og anlegg	2	6 571	22 071
Skip og flytende installasjoner	2		
Driftsløsøre, inventar o. a. utstyr	2	665 207	300 907
Sum varige driftsmiddel	2	671 778	352 228
Finansielle anleggsmiddel			
Investeringer i aksjer og andeler			
		190 000	90 000
Andre langsiktige fordringer		-1 047	-1 047
Sum finansielle anleggsmiddel		188 953	88 953
Sum anleggsmiddel		860 731	441 181
Omløpsmiddel			
Varer			
Sum varer		50 000	50 000
Krav			
Kundefordringer	5	1 288 560	1 320 520
Andre kortsiktige fordringer		14 007	14 125
Sum krav		1 302 567	1 334 645
Bankinnskot, kontantar og liknande			
Bankinnskudd, kontanter o. l.			
	6	4 714 332	4 106 385
Sum bankinnskot, kontantar og liknande		4 714 332	4 106 385
Sum omløpsmiddel		6 066 899	5 491 030
SUM EIGEDELAR		6 927 631	5 932 212
BALANSE - EIGENKAPITAL OG GJELD			



Eigenkapital			
Innskoten eigenkapital			
Aksjekapital	7	100 000	100 000
Behaldning av egne aksjar	7		
Sum innskoten eigenkapital		100 000	100 000
Opptent eigenkapital			
Annen egenkapital	8	5 736 950	4 625 755
Sum opptent eigenkapital		5 736 950	4 625 755
Sum eigenkapital	4	5 836 950	4 725 755
Gjeld			
Langsiktig gjeld			
Utsett skatt	3		
Anna langsiktig gjeld			
Sum langsiktig gjeld		0	0
Kortsiktig gjeld			
Leverandørgjeld		361 896	385 467
Betalbar skatt	3	301 339	278 627
Skyldig offentlige avgifter		298 663	407 872
Annen kortsiktig gjeld		128 782	134 490
Sum kortsiktig gjeld		1 090 681	1 206 456
Sum gjeld		1 090 681	1 206 456
SUM EIGENKAPITAL OG GJELD		6 927 631	5 932 212



Organisasjonsnr: 997 801 830
EID VVS AS

NOTEOPPLYSNINGER - SELSKAP - alle poster oppgitt i hele tall

Note

Tal på årsverk i regnskapsåret
3.00

Sum _____ Beløp

Balanseført verdi 31.12. _____ Varige driftsmiddel Immaterielle eigned.

Konsernregnskap

Morselskapet sitt navn

Forretningskontor for morselskapet

Grunn til at dotterselskap ikke er tatt med i konsolideringa

Samla beløp - tilknytt selskap _____ Årets _____ Fjorårets

Samla beløp - føretak i samme konsern _____ Årets _____ Fjorårets

Samla beløp - føretak i samme konsern _____ Årets _____ Fjorårets

Samla beløp - felles kontrollert verksemd _____ Årets _____ Fjorårets

Pantstillinger _____ Beløp

Behaldning av egne aksjar _____ Tal på aksjar Pålydande _____ Andel av aksjek.



hovden & vatne statsautoriserte revisorar as

Medlemmer i Den norske Revisorforening

Autorisert rekneskapsførarselskap

Org.nr. 987 832 916 MVA

E-post: firmapost@h-v.no

www.h-v.no

Til generalforsamlinga i
Eid VVS AS

Melding frå uavhengig revisor

Side 1 av 2

Konklusjon

Vi har revidert Eid VVS AS sin årsrekneskap som viser eit overskot på kr 1.111.195. Årsrekneskapen er samansett av balanse per 31. desember 2023 og resultatrekneskap for rekneskapsåret avslutta per denne datoen og notar til årsrekneskapen, og eit samandrag av viktige rekneskapsprinsipp.

Etter vår meining

- oppfyller årsrekneskapen gjeldande lovkrav, og
- gjev årsrekneskapen eit rettvisande bilete av selskapet si finansielle stilling per 31. desember 2023, og av resultatet for rekneskapsåret avslutta per denne datoen, i samsvar med rekneskapslova sine reglar og god rekneskapskikk i Noreg.

Grunnlag for konklusjonen

Vi har gjennomført revisjonen i samsvar med dei internasjonale revisjonsstandardane International Standards on Auditing (ISA-ane). Våre oppgåver og plikter etter desse standardane er skildra under overskrifta Revisors oppgåver og plikter ved revisjon av årsrekneskapen. Vi er uavhengige av selskapet slik det er krav om i lov, forskrift og International Code of Ethics for Professional Accountants (medrekna dei internasjonale sjølvstendestandardane) utferda av the International Ethics Standard Boards for Accountants (IESBA-reglane), og har oppfylt dei andre etiske pliktene våre i samsvar med desse krava. Etter vår oppfatning er innhenta revisjonsbevis tilstrekkeleg og formålstenleg som grunnlag for konklusjonen vår.

Styret og dagleg leiar sitt ansvar for årsrekneskapen

Styret og dagleg leiar (leiinga) er ansvarleg for å utarbeide årsrekneskapen og for at han gjev eit rettvisande bilete i samsvar med rekneskapslova sine reglar og god rekneskapskikk i Noreg. Leiinga er også ansvarleg for slik intern kontroll som ein finn naudsynt for å kunne utarbeide ein årsrekneskap som ikkje inneheld vesentleg feilinformasjon, verken som følge av misleg framferd eller feil som ikkje er tilsikta.

Ørsta	Nordfjordeid	Stryn
Ivar Aasengt. 10, Postb. 203, 6151 Ørsta Tlf.: 70 04 59 00	Øyane 11, Postb. 315, 6772 Nordfjordeid Tlf.: 57 88 64 16	Tonningsg. 42, 6783 Stryn Tlf.: 48 44 07 30



hovden & vatne
statsautoriserte revisorar as

Side 2 av 2

Ved utarbeidinga av årsrekneskapen må leiinga ta standpunkt til selskapet si evne til å halde fram med drifta og opplyse om tilhøve av betydning for dette. Føresetnaden om at drifta kan halde fram, skal leggjast til grunn for årsrekneskapen så lenge det ikkje er sannsynleg at verksemda vil bli avvikla.

Revisor sine oppgåver og plikter ved revisjonen av årsrekneskapen


Vårt mål er å oppnå tryggande sikkerheit for at årsrekneskapen totalt sett ikkje inneheld vesentleg feilinformasjon, verken som følgje av misleg framferd eller feil som ikkje er tilsikta, og å gi ei revisjonsmelding som inneheld konklusjonen vår. Tryggande sikkerheit er ein høg grad av sikkerheit, men ingen garanti for at ein revisjon utført i samsvar med ISA-ane, alltid vil avdekke vesentleg feilinformasjon som eksisterer. Feilinformasjon kan oppstå som følgje av misleg framferd eller feil som ikkje er tilsikta. Feilinformasjon blir vurdert som vesentleg dersom han, åleine eller samla, innanfor rimelege grenser kan forventast å påverke økonomiske avgjersle som brukarane tar basert på årsrekneskapen.

For vidare skildring av revisor sine oppgåver og plikter vert det vist til <https://revisorforeningen.no/revisjonsberetninger>

Nordfjordeid, 19.06.2024


Hovden & Vatne statsautoriserte revisorar AS

Dag Hopland
statsautorisert revisor



Årsregnskap 2023
Eid VVS AS

Resultatregnskap
Balanse
Noter til regnskapet



Org.nr.: 997 801 830



RESULTATREGNSKAP

EID VVS AS

DRIFTSINNEKTER OG DRIFTSKOSTNADER	Note	2023	2022
Salgsinntekt		5 291 159	5 009 923
Annen driftsinntekt		490	0
Sum driftsinntekter		5 291 649	5 009 923
Varekostnad		1 957 942	1 916 666
Lønnskostnad	1	1 526 541	1 418 727
Avskrivning av driftsmidler og immaterielle eiendeler	2	148 700	135 811
Annen driftskostnad		380 108	583 938
Sum driftskostnader		4 013 291	4 055 142
Driftsresultat		1 278 358	954 781
FINANSINNEKTER OG FINANSKOSTNADER			
Annen renteinntekt		135 075	23 309
Annen rentekostnad		899	225
Resultat av finansposter		134 176	23 084
Resultat før skattekostnad		1 412 534	977 864
Skattekostnad på resultat	3	301 339	278 627
Årsresultat	4	1 111 195	699 237
OVERFØRINGER			
Tilleggsutbytte		0	250 000
Avsatt til annen egenkapital		1 111 195	449 237
Sum overføringer		1 111 195	699 237



BALANSE

EID VVS AS

EIENDELER	Note	2023	2022
ANLEGGSMIDLER			
IMMATERIELLE EIENDELER			
VARIGE DRIFTSMIDLER			
Tomter, bygninger o.a. fast eiendom	2	0	29 250
Maskiner og anlegg	2	6 571	22 071
Driftsløsøre, inventar o.a. utstyr	2	665 207	300 907
Sum varige driftsmidler	2	671 778	352 228
FINANSIELLE ANLEGGSMIDLER			
Investeringer i aksjer og andeler		190 000	90 000
Andre langsiktige fordringer		-1 047	-1 047
Sum finansielle anleggsmidler		188 953	88 953
Sum anleggsmidler		860 731	441 181
OMLØPSMIDLER			
Lager av varer og annen beholdning		50 000	50 000
FORDRINGER			
Kundefordringer	5	1 288 560	1 320 520
Andre kortsiktige fordringer		14 007	14 125
Sum fordringer		1 302 567	1 334 645
INVESTERINGER			
Bankinnskudd, kontanter o.l.	6	4 714 332	4 106 385
Sum omløpsmidler		6 066 899	5 491 030
Sum eiendeler		6 927 631	5 932 212




BALANSJE

EID VVS AS

EGENKAPITAL OG GJELD	Note	2023	2022
EGENKAPITAL			
INNSKUTT EGENKAPITAL			
Aksjekapital	7	100 000	100 000
Sum innskutt egenkapital		100 000	100 000
OPPTJENT EGENKAPITAL			
Annen egenkapital	8	5 736 950	4 625 755
Sum opptjent egenkapital		5 736 950	4 625 755
Sum egenkapital	4	5 836 950	4 725 755
GJELD			
AVSETNING FOR FORPLIKTELSE			
ANNEN LANGSIKTIG GJELD			
KORTSIKTIG GJELD			
Leverandørgjeld		361 896	385 467
Betalbar skatt	3	301 339	278 627
Skyldig offentlige avgifter		298 663	407 872
Annen kortsiktig gjeld		128 782	134 490
Sum kortsiktig gjeld		1 090 681	1 206 456
Sum gjeld		1 090 681	1 206 456
Sum egenkapital og gjeld		4 746 269	3 519 309

Nordfjordeid, 15.05.2024
Styret i Eid VVS AS


Gerd Jorunn Fløde Bjørlo
styreleder



Regnskapsprinsipper

Årsregnskapet er satt opp i samsvar med regnskapsloven og NRS 8 - God regnskapsskikk for små foretak.

DRIFTSINNETEKTER

Inntektsføring ved salg av varer skjer på leveringstidspunktet. Tjenester inntektsføres etter hvert som de leveres.

SKATT

Skattekostnaden i resultatregnskapet omfatter både periodens betalbare skatt og endring i utsatt skatt. Utsatt skatt er beregnet med 22 % på grunnlag av de midlertidige forskjeller som eksisterer mellom regnskapsmessige og skattemessige verdier, samt ligningsmessig underskudd til fremføring ved utgangen av regnskapsåret. Skatteøkende og skattereduserende midlertidige forskjeller som reverserer eller kan reverseres i samme periode er utlignet og nettoført.

KLASSIFISERING OG VURDERING AV ANLEGGSMIDLER

Anleggsmidler omfatter eiendeler bestemt til varig eie og bruk. Anleggsmidler er vurdert til anskaffelseskost. Varige driftsmidler balanseføres og avskrives over driftsmidlets økonomiske levetid. Avskrivningsperioden for fast eiendom anskaffet etter 2009 er dekomponert i en del som gjelder råbygget og en del som gjelder faste tekniske installasjoner. Varige driftsmidler nedskrives til gjenvinnbart beløp ved verdifall som forventes ikke å være forbigående. Gjenvinnbart beløp er det høyeste av netto salgsverdi og verdi i bruk. Verdi i bruk er nåverdi av fremtidige kontantstrømmer knyttet til eiendelen. Nedskrivningen reverseres når grunnlaget for nedskrivningen ikke lenger er til stede.

KLASSIFISERING OG VURDERING AV OMLØPSMIDLER

Omløpsmidler og kortsiktig gjeld omfatter normalt poster som forfaller til betaling innen ett år etter balansedagen, samt poster som knytter seg til varekretsløpet. Omløpsmidler vurderes til laveste verdi av anskaffelseskost og virkelig verdi.

VARER

Varer er vurdert til det laveste av anskaffelseskost og netto salgsverdi.

FORDRINGER

Kundefordringer og andre fordringer oppføres til pålydende etter fradrag for avsetning til forventet tap. Avsetning til tap gjøres på grunnlag av en individuell vurdering av de enkelte fordringene.

Note 1 Lønnskostnader og antall årsverk

LØNSKOSTNADER

	2023	2022
Lønninger	1 316 976	1 302 575
Arbeidsgiveravgift	156 974	141 485
Andre ytelser	52 591	-25 333
Sum	1 526 541	1 418 727

Selskapet har i 2023 sysselsatt 3 årsverk.



Note 2 Anleggsmidler

	Maskiner og anlegg	Driftsløsøre, inventar ol.	Sum
Anskaffelseskost pr. 01.01.23	512 725	38 152	550 877
+ Tilgang kjøpte driftsmidler	497 500		497 500
- Avgang i året		38 152	38 152
= Anskaffelseskost 31.12.23	1 010 225	0	1 010 225
Akkumulerte avskrivninger 31.12.23	338 447		338 447
= Bokført verdi 31.12.23	671 778	0	671 778
Årets ordinære avskrivninger	148 700		148 700
Økonomisk levetid	4 år		

Note 3 Skatt

Årets skattekostnad	2023	2022
Resultatført skatt på ordinært resultat:		
Betalbar skatt	301 339	278 627
Endring i utsatt skattefordel	0	0
Skattekostnad ordinært resultat	301 339	278 627
Skattepliktig inntekt:		
Resultat før skatt	1 412 534	977 865
Permanente forskjeller	899	133
Endring i midlertidige forskjeller	-43 709	288 488
Skattepliktig inntekt	1 369 724	1 266 486
Betalbar skatt i balansen:		
Betalbar skatt på årets resultat	301 339	278 627
Sum betalbar skatt i balansen	301 339	278 627

Skatteeffekten av midlertidige forskjeller som har gitt opphav til utsatt skatt og utsatte skattefordeler, spesifisert på typer av midlertidige forskjeller

	2023	2022	Endring
Varige driftsmidler	67 719	24 010	-43 709
Fordringer	-400 000	-400 000	0
Sum	-332 281	-375 990	-43 709
Inngår ikke i beregningen av utsatt skatt	332 281	375 990	43 709
Utsatt skattefordel (22 %)	0	0	0

I henhold til God regnskapsskikk for små foretak balanseføres ikke utsatt skattefordel.



Note 4 Egenkapital

	Aksjekapital	Overkurs	Annen Innskutt egenkapital	Annen egenkapital	Sum egenkapital
Pr. 31.12.2022	100 000	0	0	4 625 755	4 725 755
Årets resultat				1 111 195	1 111 195
Pr 31.12.2023	100 000	0	0	5 736 950	5 836 950

Note 5 Kundefordringer

	2023	2022
Kundefordringer til pålydende	1 484 183	1 522 847
Opptent, ikke fakturert inntekt	130 000	120 530
Balanseført verdi av kundefordringer 31.12	1 614 183	1 402 317
Sum resultatførte tap på krav	0	0

Note 6 Bankinnskudd

Innestående midler på skattetrekkkonto (bundne midler) er på kr. 56 354.

Note 7 Aksjonærer

AKSJEKAPITALEN I EID VVS AS PR. 31.12 BESTÅR AV:

	Antall	Pålydende	Bokført
Ordinære aksjer	100	1 000,0	100 000
Sum	100		100 000

EIERSTRUKTUR

De største aksjonærene i % pr. 31.12 var:

	Ordinære	Eierandel	Stemmeandel
BJØRLO RUNE STEEN	100	100,0	100,0

AKSJER EIET AV MEDLEMMER I STYRET OG DAGLIG LEDER:

Navn	Verv	Ordinære
BJØRLO RUNE STEEN	Daglig leder	100
Totalt antall aksjer		100



Note 8 Fortsatt drift

Resultatet for 2023 viser et overskudd på kr. 1 111 195 etter skatt, mot kr. 699 238 i 2022. Omsetningen forventer vi vil gi positive, men relativt lite bidrag til resultatet i årene som kommer. Styret vurderer at forutsetningene for fortsatt drift er til stede og legger det til grunn for sin virksomhet.



Årsregnskap 2023
Eid VVS AS

Resultatregnskap
Balanse
Noter til regnskapet



Org.nr.: 997 801 830



RESULTATREGNSKAP

EID VVS AS

DRIFTSINNEKTER OG DRIFTSKOSTNADER	Note	2023	2022
Salgsinntekt		5 291 159	5 009 923
Annen driftsinntekt		490	0
Sum driftsinntekter		5 291 649	5 009 923
Varekostnad		1 957 942	1 916 666
Lønnskostnad	1	1 526 541	1 418 727
Avskrivning av driftsmidler og immaterielle eiendeler	2	148 700	135 811
Annen driftskostnad		380 108	583 938
Sum driftskostnader		4 013 291	4 055 142
Driftsresultat		1 278 358	954 781
FINANSINNEKTER OG FINANSKOSTNADER			
Annen renteinntekt		135 075	23 309
Annen rentekostnad		899	225
Resultat av finansposter		134 176	23 084
Resultat før skattekostnad		1 412 534	977 864
Skattekostnad på resultat	3	301 339	278 627
Årsresultat	4	1 111 195	699 237
OVERFØRINGER			
Tilleggsutbytte		0	250 000
Avsatt til annen egenkapital		1 111 195	449 237
Sum overføringer		1 111 195	699 237

EID VVS AS

SIDE 2



BALANSE

EID VVS AS

EIENDELER	Note	2023	2022
ANLEGGSMIDLER			
IMMATERIELLE EIENDELER			
VARIGE DRIFTSMIDLER			
Tomter, bygninger o.a. fast eiendom	2	0	29 250
Maskiner og anlegg	2	6 571	22 071
Driftsløsøre, inventar o.a. utstyr	2	665 207	300 907
Sum varige driftsmidler	2	671 778	352 228
FINANSIELLE ANLEGGSMIDLER			
Investeringer i aksjer og andeler		190 000	90 000
Andre langsiktige fordringer		-1 047	-1 047
Sum finansielle anleggsmidler		188 953	88 953
Sum anleggsmidler		860 731	441 181
OMLØPSMIDLER			
Lager av varer og annen beholdning		50 000	50 000
FORDRINGER			
Kundefordringer	5	1 288 560	1 320 520
Andre kortsiktige fordringer		14 007	14 125
Sum fordringer		1 302 567	1 334 645
INVESTERINGER			
Bankinnskudd, kontanter o.l.	6	4 714 332	4 106 385
Sum omløpsmidler		6 066 899	5 491 030
Sum eiendeler		6 927 631	5 932 212

EID VVS AS

SIDE 3



BALANSE

EID VVS AS

EGENKAPITAL OG GJELD	Note	2023	2022
EGENKAPITAL			
INNSKUTT EGENKAPITAL			
Aksjekapital	7	100 000	100 000
Sum innskutt egenkapital		100 000	100 000
OPPTJENT EGENKAPITAL			
Annen egenkapital	8	5 736 950	4 625 755
Sum opptjent egenkapital		5 736 950	4 625 755
Sum egenkapital	4	5 836 950	4 725 755
GJELD			
AVSETNING FOR FORPLIKTELSER			
ANNEN LANGSIKTIG GJELD			
KORTSIKTIG GJELD			
Leverandørgjeld		361 896	385 467
Betalbar skatt	3	301 339	278 627
Skyldig offentlige avgifter		298 663	407 872
Annen kortsiktig gjeld		128 782	134 490
Sum kortsiktig gjeld		1 090 681	1 206 456
Sum gjeld		1 090 681	1 206 456
Sum egenkapital og gjeld		6 927 631	5 932 212

Nordfjordeid, 15.05.2024
Styret i Eid VVS AS

Gerd Jorunn Fløde Bjørlo
styreleder



Regnskapsprinsipper

Årsregnskapet er satt opp i samsvar med regnskapsloven og NRS 8 - God regnskapsskikk for små foretak.

SKATT

Skattekostnaden i resultatregnskapet omfatter både periodens betalbare skatt og endring i utsatt skatt. Utsatt skatt er beregnet med 22 % på grunnlag av de midlertidige forskjeller som eksisterer mellom regnskapsmessige og skattemessige verdier, samt ligningsmessig underskudd til fremføring ved utgangen av regnskapsåret. Skatteøkende og skattereduserende midlertidige forskjeller som reverserer eller kan reverseres i samme periode er utlignet og nettoført.

KLASSIFISERING OG VURDERING AV ANLEGGSMIDLER

Anleggsmidler omfatter eiendeler bestemt til varig eie og bruk. Anleggsmidler er vurdert til anskaffelseskost. Varige driftsmidler balanseføres og avskrives over driftsmidlets økonomiske levetid. Avskrivningsperioden for fast eiendom anskaffet etter 2009 er dekomponert i en del som gjelder råbygget og en del som gjelder faste tekniske installasjoner. Varige driftsmidler nedskrives til gjenvinnbart beløp ved verdifall som forventes ikke å være forbigående. Gjenvinnbart beløp er det høyeste av netto salgsverdi og verdi i bruk. Verdi i bruk er nåverdi av fremtidige kontantstrømmer knyttet til eiendelen. Nedskrivningen reverseres når grunnlaget for nedskrivningen ikke lenger er til stede.

KLASSIFISERING OG VURDERING AV OMLØPSMIDLER

Omløpsmidler og kortsiktig gjeld omfatter normalt poster som forfaller til betaling innen ett år etter balansedagen, samt poster som knytter seg til varekretsløpet. Omløpsmidler vurderes til laveste verdi av anskaffelseskost og virkelig verdi.

VARER

Varer er vurdert til det laveste av anskaffelseskost og netto salgsverdi.

FORDRINGER

Kundefordringer og andre fordringer oppføres til pålydende etter fradrag for avsetning til forventet tap. Avsetning til tap gjøres på grunnlag av en individuell vurdering av de enkelte fordringene.

Note 1 Lønnskostnader og antall årsverk

LØNNSKOSTNADER

	2023	2022
Lønninger	1 316 976	1 302 575
Arbeidsgiveravgift	156 974	141 485
Andre ytelser	52 591	-25 333
Sum	1 526 541	1 418 727

Selskapet har i 2023 sysselsatt 3 årsverk.

Note 2 Anleggsmidler

	Maskiner og anlegg	Driftsløsøre, inventar ol.	Sum
Anskaffelseskost pr. 01.01.23	512 725	38 152	550 877
+ Tilgang kjøpte driftsmidler	497 500		497 500
- Avgang i året		38 152	38 152
= Anskaffelseskost 31.12.23	1 010 225	0	1 010 225



Akkumulerte avskrivninger 31.12.23	338 447		338 447
= Bokført verdi 31.12.23	671 778	0	671 778
Årets ordinære avskrivninger	148 700		148 700
Økonomisk levetid	4 år		

Note 3 Skatt

Årets skattekostnad	2023	2022
Resultatført skatt på ordinært resultat:		
Betalbar skatt	301 339	278 627
Endring i utsatt skattefordel	0	0
Skattekostnad ordinært resultat	301 339	278 627
Skattepliktig inntekt:		
Resultat før skatt	1 412 534	977 865
Permanente forskjeller	899	133
Endring i midlertidige forskjeller	-43 709	288 488
Skattepliktig inntekt	1 369 724	1 266 486
Betalbar skatt i balansen:		
Betalbar skatt på årets resultat	301 339	278 627
Sum betalbar skatt i balansen	301 339	278 627

Skatteeffekten av midlertidige forskjeller som har gitt opphav til utsatt skatt og utsatte skattefordeler, spesifisert på typer av midlertidige forskjeller

	2023	2022	Endring
Varige driftsmidler	67 719	24 010	-43 709
Fordringer	-400 000	-400 000	0
Sum	-332 281	-375 990	-43 709
Inngår ikke i beregningen av utsatt skatt	332 281	375 990	43 709
Utsatt skattefordel (22 %)	0	0	0

I henhold til God regnskapsskikk for små foretak balanseføres ikke utsatt skattefordel.

Note 4 Egenkapital

	Aksjekapital	Overkurs	Annen Innskutt egenkapital	Annen egenkapital	Sum egenkapital
Pr. 31.12.2022	100 000	0	0	4 625 755	4 725 755
Årets resultat				1 111 195	1 111 195
Pr 31.12.2023	100 000	0	0	5 736 950	5 836 950



Note 5 Kundefordringer

	2023	2022
Kundefordringer til pålydende	1 484 183	1 522 847
Opptent, ikkje fakturert inntekt	130 000	120 530
Balanseført verdi av kundefordringer 31.12	1 614 183	1 402 317
Sum resultatførte tap på krav	0	0

Note 6 Bankinnskudd

Innestående midler på skattetrekkkonto (bundne midler) er på kr. 56 354.

Note 7 Aksjonærer

AKSJEKAPITALEN I EID VVS AS PR. 31.12 BESTÅR AV:

	Antall	Pålydende	Bokført
Ordinære aksjer	100	1 000,0	100 000
Sum	100		100 000

EIERSTRUKTUR

De største aksjonærene i % pr. 31.12 var:

	Ordinære	Eierandel	Stemmeandel
BJØRLO RUNE STEEN	100	100,0	100,0

AKSJER EIET AV MEDLEMMER I STYRET OG DAGLIG LEDER:

Navn	Verv	Ordinære
BJØRLO RUNE STEEN	Daglig leder	100
Totalt antall aksjer		100

Note 8 Fortsatt drift

Resultatet for 2023 viser et overskudd på kr. 1 111 195 etter skatt, mot kr. 699 238 i 2022. Omsetningen forventer vi vil gi positive, men relativt lite bidrag til resultatet i årene som kommer. Styret vurderer at forutsetningene for fortsatt drift er til stede og legger det til grunn for sin virksomhet.