



## ÅRSREGNSKAPET FOR REGNSKAPSÅRET 2024 - GENERELL INFORMASJON

### Enheten

Organisasjonsnummer: 927 437 058  
Organisasjonsform: Aksjeselskap  
Foretaksnavn: FEVANGSKOGEN AS  
Forretningsadresse: Raveien 504  
3239 SANDEFJORD

### Regnskapsår

Årsregnskapets periode: 01.01.2024 - 31.12.2024

### Konsern

Morselskap i konsern: Nei

### Regnskapsregler

Regler for små foretak benyttet: Ja  
Benyttet ved utarbeidelsen av årsregnskapet til selskapet: Regnskapslovens alminnelige regler

### Årsregnskapet fastsatt av kompetent organ

Bekreftet av representant for selskapet: Saga Regnskap og Rådgivning AS  
Dato for fastsettelse av årsregnskapet: 30.05.2025

### Grunnlag for avgivelse

År 2024: Årsregnskapet er elektronisk innlevert  
År 2023: Tall er hentet fra elektronisk innlevert årsregnskap fra 2024

*Det er ikke krav til at årsregnskapet m.v. som sendes til Regnskapsregisteret er undertegnet. Kontrollen på at dette er utført ligger hos revisor/enhetens øverste organ. Sikkerheten ivaretas ved at innsender har rolle/rettighet for innsending av årsregnskapet via Altinn, og ved at det bekreftes at årsregnskapet er fastsatt av kompetent organ.*

Brønnøysundregistrene, 19.04.2026



## Resultatregnskap

| Beløp i: NOK                              | Note | 2024             | 2023             |
|---|------|------------------|------------------|
| <b>RESULTATREGNSKAP</b>                   |      |                  |                  |
| <b>Inntekter</b>                          |      |                  |                  |
| Salgsinntekt                              |      | 8 198 017        | 7 189 916        |
| <b>Sum inntekter</b>                      |      | <b>8 198 017</b> | <b>7 189 916</b> |
| <b>Kostnader</b>                          |      |                  |                  |
| Varekostnad                               |      | 6 449 911        | 6 738 087        |
| Lønnskostnad                              | 1    | 0                | 0                |
| Annen driftskostnad                       |      | 669 662          | 404 164          |
| <b>Sum kostnader</b>                      |      | <b>7 119 573</b> | <b>7 142 251</b> |
| <b>Driftsresultat</b>                     |      | <b>1 078 444</b> | <b>47 665</b>    |
| <b>Finansinntekter og finanskostnader</b> |      |                  |                  |
| Annen renteinntekt                        |      | 453              | 2 098            |
| Annen finansinntekt                       |      | 24 001           | 291 829          |
| <b>Sum finansinntekter</b>                |      | <b>24 454</b>    | <b>293 927</b>   |
| Annen rentekostnad                        |      | 1 566            | 311              |
| Annen finanskostnad                       |      | 30 438           | 23 380           |
| <b>Sum finanskostnader</b>                |      | <b>32 004</b>    | <b>23 691</b>    |
| <b>Netto finans</b>                       |      | <b>-7 551</b>    | <b>270 236</b>   |
| <b>Resultat før skattekostnad</b>         |      | <b>1 070 894</b> | <b>317 901</b>   |
| Skattekostnad                             | 2, 3 | 235 873          | 69 625           |
| <b>Årsresultat</b>                        |      | <b>835 021</b>   | <b>248 276</b>   |
| <b>Overføringer og disponeringer</b>      |      |                  |                  |
| Avgitt konsernbidrag                      | 2    | 26 520           | 21 606           |
| Annen egenkapital                         | 2    | 808 501          | 226 670          |
| <b>Sum overføringer og disponeringer</b>  |      | <b>835 021</b>   | <b>248 276</b>   |



### Balanse

| Beløp i: NOK                               | Note | 2024             | 2023             |
|--|------|------------------|------------------|
| <b>BALANSE - EIENDELER</b>                 |      |                  |                  |
| <b>Anleggsmidler</b>                       |      |                  |                  |
| <b>Immaterielle eiendeler</b>              |      |                  |                  |
| Sum immaterielle eiendeler                 |      | 0                | 0                |
| <b>Varige driftsmidler</b>                 |      |                  |                  |
| Sum varige driftsmidler                    |      | 0                | 0                |
| <b>Finansielle anleggsmidler</b>           |      |                  |                  |
| Sum finansielle anleggsmidler              |      | 0                | 0                |
| Sum anleggsmidler                          |      | 0                | 0                |
| <b>Omløpsmidler</b>                        |      |                  |                  |
| <b>Varer</b>                               |      |                  |                  |
| <b>Fordringer</b>                          |      |                  |                  |
| Kundefordringer                            |      | 8 429 884        | 7 378 890        |
| Sum fordringer                             |      | 8 429 884        | 7 378 890        |
| <b>Investeringer</b>                       |      |                  |                  |
| Sum investeringer                          |      | 0                | 0                |
| <b>Bankinnskudd, kontanter og lignende</b> |      |                  |                  |
| Bankinnskudd, kontanter og lignende        |      | 576 351          | 298 097          |
| Sum bankinnskudd, kontanter og lignende    |      | 576 351          | 298 097          |
| Sum omløpsmidler                           |      | 9 006 235        | 7 676 987        |
| <b>SUM EIENDELER</b>                       |      | <b>9 006 235</b> | <b>7 676 987</b> |

### BALANSE - EGENKAPITAL OG GJELD

#### Egenkapital

#### Innskutt egenkapital



## Balanse

| <b>Beløp i: NOK</b>                      | <b>Note</b> | <b>2024</b>      | <b>2023</b>      |
|--|-------------|------------------|------------------|
| Aksjekapital                             | 4, 5        | 40 000           | 40 000           |
| Annen innskutt egenkapital               | 5           | 0                | -10 570          |
| <b>Sum innskutt egenkapital</b>          |             | <b>40 000</b>    | <b>29 430</b>    |
| <b>Opptjent egenkapital</b>              |             |                  |                  |
| Annen egenkapital                        | 5           | 1 728 062        | 930 131          |
| <b>Sum opptjent egenkapital</b>          |             | <b>1 728 062</b> | <b>930 131</b>   |
| <b>Sum egenkapital</b>                   |             | <b>1 768 062</b> | <b>959 561</b>   |
| <b>Gjeld</b>                             |             |                  |                  |
| <b>Langsiktig gjeld</b>                  |             |                  |                  |
| Utsatt skatt                             | 2, 3        | 103 778          | 32 467           |
| <b>Sum avsetninger for forpliktelser</b> |             | <b>103 778</b>   | <b>32 467</b>    |
| <b>Annen langsiktig gjeld</b>            |             |                  |                  |
| <b>Sum annen langsiktig gjeld</b>        |             | <b>0</b>         | <b>0</b>         |
| <b>Sum langsiktig gjeld</b>              |             | <b>103 778</b>   | <b>32 467</b>    |
| <b>Kortsiktig gjeld</b>                  |             |                  |                  |
| Leverandørgjeld                          |             | 5 442 776        | 5 048 353        |
| Betalbar skatt                           | 2, 3        | 157 082          | 62 363           |
| Skyldige offentlige avgifter             |             | 1 035 837        | 914 543          |
| Kortsiktig konserngjeld                  | 6           | 48 700           | 59 700           |
| Annen kortsiktig gjeld                   |             | 450 000          | 600 000          |
| <b>Sum kortsiktig gjeld</b>              |             | <b>7 134 395</b> | <b>6 684 959</b> |
| <b>Sum gjeld</b>                         |             | <b>7 238 173</b> | <b>6 717 427</b> |
| <b>SUM EGENKAPITAL OG GJELD</b>          |             | <b>9 006 235</b> | <b>7 676 988</b> |



## Brønnøysundregistrene

### ÅRSREGNSKAP FOR REGNSKAPSÅRET 2024 - GENERELL INFORMASJON

Journalnummer: 2025 546134

#### Enheten

Organisasjonsnummer: 927 437 058  
Organisasjonsform: Aksjeselskap  
Foretaksnavn: FEVANGSKOGEN AS  
Forretningsadresse: Raveien 504  
3239 SANDEFJORD

#### Regnskapsår

Årsregnskapets periode: 01.01.2024 - 31.12.2024

#### Konsern

Morselskap i konsern: Nei

#### Regnskapsregler

Regler for små foretak benyttet: Ja  
Benyttet ved utarbeidelsen av  
årsregnskapet til selskapet: Regnskapslovens alminnelige regler

#### Årsregnskapet fastsatt av kompetent organ

Bekreftet av representant for selskapet: Saga Regnskap og Rådgivning AS  
Dato for fastsettelse av årsregnskapet: 30.05.2025

#### Revisjon

Årsregnskapet er utarbeidet av ekstern  
autorisert regnskapsfører: Ja

#### Grunnlag for avgivelse

År 2024: Årsregnskap er elektronisk innlevert.  
År 2023: Tall er hentet fra elektronisk innlevert årsregnskap fra 2024.

*Det er ikke krav til at årsregnskapet m.v. som sendes til Regnskapsregisteret er undertegnet. Kontrollen på at dette er utført ligger hos revisor/enhetens øverste organ. Sikkerheten ivaretas ved at innsender har rolle/rettighet for innsending av årsregnskapet via Altinn, og ved at det bekreftes at årsregnskapet er fastsatt av kompetent organ.*

Brønnøysundregistrene, 21.06.2025



Organisasjonsnr: 927 437 058  
FEVANGSKOGEN AS

## RESULTATREGNSKAP

| Beløp i: NOK                              | Note | 2024             | 2023             |
|---|------|------------------|------------------|
| <b>RESULTATREGNSKAP</b>                   |      |                  |                  |
| <b>Inntekter</b>                          |      |                  |                  |
| Salgsinntekt                              |      | 8 198 017        | 7 189 916        |
| <b>Sum inntekter</b>                      |      | <b>8 198 017</b> | <b>7 189 916</b> |
| <b>Kostnader</b>                          |      |                  |                  |
| Varekostnad                               |      | 6 449 911        | 6 738 087        |
| Lønnskostnad                              | 1    | 0                | 0                |
| Annen driftskostnad                       |      | 669 662          | 404 164          |
| <b>Sum kostnader</b>                      |      | <b>7 119 573</b> | <b>7 142 251</b> |
| <b>Driftsresultat</b>                     |      | <b>1 078 444</b> | <b>47 665</b>    |
| <b>Finansinntekter og finanskostnader</b> |      |                  |                  |
| Annen renteinntekt                        |      | 453              | 2 098            |
| Annen finansinntekt                       |      | 24 001           | 291 829          |
| <b>Sum finansinntekter</b>                |      | <b>24 454</b>    | <b>293 927</b>   |
| Annen rentekostnad                        |      | 1 566            | 311              |
| Annen finanskostnad                       |      | 30 438           | 23 380           |
| <b>Sum finanskostnader</b>                |      | <b>32 004</b>    | <b>23 691</b>    |
| <b>Netto finans</b>                       |      | <b>-7 551</b>    | <b>270 236</b>   |
| <b>Resultat før skattekostnad</b>         |      | <b>1 070 894</b> | <b>317 901</b>   |
| Skattekostnad                             | 2, 3 | 235 873          | 69 625           |
| <b>Årsresultat</b>                        |      | <b>835 021</b>   | <b>248 276</b>   |
| <b>Overføringer og disponeringer</b>      |      |                  |                  |
| Avgitt konsernbidrag                      | 2    | 26 520           | 21 606           |
| Annen egenkapital                         | 2    | 808 501          | 226 670          |
| <b>Sum overføringer og disponeringer</b>  |      | <b>835 021</b>   | <b>248 276</b>   |



Organisasjonsnr: 927 437 058  
FEVANGSKOGEN AS

## BALANSE

| Beløp i: NOK                               | Note | 2024             | 2023             |
|--|------|------------------|------------------|
| <b>BALANSE - EIENDELER</b>                 |      |                  |                  |
| <b>Anleggsmidler</b>                       |      |                  |                  |
| <b>Immaterielle eiendeler</b>              |      |                  |                  |
| Sum immaterielle eiendeler                 |      | 0                | 0                |
| <b>Varige driftsmidler</b>                 |      |                  |                  |
| Sum varige driftsmidler                    |      | 0                | 0                |
| <b>Finansielle anleggsmidler</b>           |      |                  |                  |
| Sum finansielle anleggsmidler              |      | 0                | 0                |
| Sum anleggsmidler                          |      | 0                | 0                |
| <b>Omløpsmidler</b>                        |      |                  |                  |
| <b>Varer</b>                               |      |                  |                  |
| <b>Fordringer</b>                          |      |                  |                  |
| Kundefordringer                            |      | 8 429 884        | 7 378 890        |
| Sum fordringer                             |      | 8 429 884        | 7 378 890        |
| <b>Investeringer</b>                       |      |                  |                  |
| Sum investeringer                          |      | 0                | 0                |
| <b>Bankinnskudd, kontanter og lignende</b> |      |                  |                  |
| Bankinnskudd, kontanter og lignende        |      | 576 351          | 298 097          |
| Sum bankinnskudd, kontanter og lignende    |      | 576 351          | 298 097          |
| Sum omløpsmidler                           |      | 9 006 235        | 7 676 987        |
| <b>SUM EIENDELER</b>                       |      | <b>9 006 235</b> | <b>7 676 987</b> |
| <b>BALANSE - EGENKAPITAL OG GJELD</b>      |      |                  |                  |
| <b>Egenkapital</b>                         |      |                  |                  |
| <b>Innskutt egenkapital</b>                |      |                  |                  |
| Aksjekapital                               | 4, 5 | 40 000           | 40 000           |
| Annen innskutt egenkapital                 | 5    | 0                | -10 570          |
| Sum innskutt egenkapital                   |      | 40 000           | 29 430           |
| <b>Opptjent egenkapital</b>                |      |                  |                  |
| Annen egenkapital                          | 5    | 1 728 062        | 930 131          |
| Sum opptjent egenkapital                   |      | 1 728 062        | 930 131          |



|                                   |      |                  |                  |
|-----------------------------------|------|------------------|------------------|
| <b>Sum egenkapital</b>            |      | <b>1 768 062</b> | <b>959 561</b>   |
| <b>Gjeld</b>                      |      |                  |                  |
| <b>Langsiktig gjeld</b>           |      |                  |                  |
| Utsatt skatt                      | 2, 3 | 103 778          | 32 467           |
| Sum avsetninger for forpliktelses |      | 103 778          | 32 467           |
| Annen langsiktig gjeld            |      |                  |                  |
| Sum annen langsiktig gjeld        |      | 0                | 0                |
| <b>Sum langsiktig gjeld</b>       |      | <b>103 778</b>   | <b>32 467</b>    |
| <b>Kortsiktig gjeld</b>           |      |                  |                  |
| Leverandørgjeld                   |      | 5 442 776        | 5 048 353        |
| Betalbar skatt                    | 2, 3 | 157 082          | 62 363           |
| Skyldige offentlige avgifter      |      | 1 035 837        | 914 543          |
| Kortsiktig konsemgjeld            | 6    | 48 700           | 59 700           |
| Annen kortsiktig gjeld            |      | 450 000          | 600 000          |
| Sum kortsiktig gjeld              |      | 7 134 395        | 6 684 959        |
| <b>Sum gjeld</b>                  |      | <b>7 238 173</b> | <b>6 717 427</b> |
| <b>SUM EGENKAPITAL OG GJELD</b>   |      | <b>9 006 235</b> | <b>7 676 988</b> |



Organisasjonsnr: 927 437 058  
FEVANGSKOGEN AS

NOTEOPPLYSNINGER - SELSKAP - alle poster oppgitt i hele tall

## Note

### Regnskapsprinsipper

Årsregnskapet er satt opp i samsvar med regnskapsloven og god regnskapsskikk for små foretak. Selskapets virksomhet Selskapaets virksomhet består i hovedsak av dyrking, salg og handel med juletrær, skogsprodukter og andre tilknyttede varer og tjenester. Inntekter og kostnader Inntektsføring ved salg av varer skjer på leveringstidspunktet. Tjenester inntektsføres etter hvert som de leveres. Tjenestene inntektsføres i takt med utførelse. Kostnader medtas etter sammenstillingsprinsippet, dvs, at kostnadene medtas i samme periode som tilhørende inntekt inntektsføres. Klassifisering og vurdering av balanseposter Eiendeler som er knyttet til varekretsløpet er klassifisert som omløpsmidler. Fordringer klassifiseres som omløpsmidler hvis de forfaller til betaling innen ett år etter transaksjonsdagen. Tilsvarende klassifiseres gjeld som kortsiktig hvis gjelden forfaller til betaling innen ett år. Omløpsmidler vurderes til laveste av anskaffelseskost og virkelig verdi. Kortsiktig gjeld balanseføres til nominelt beløp på etableringstidspunktet. Anleggsmidler vurderes til anskaffelseskost. Varige anleggsmidler avskrives etter en fornuftig avskrivningsplan. Anleggsmidlene nedskrives til virkelig verdi ved verdifall som ikke forventes å være forbigående. Langsiktig gjeld med unntak av andre avsetninger balanseføres til nominelt beløp på etableringstidspunktet. Fordringer Kundefordringer og andre fordringer er oppført i balansen til pålydende etter fradrag for avsetning til forventet tap. Avsetning til tap gjøres på grunnlag av individuelle vurderinger av de enkelte fordringene. Skatt Skattekostnaden i resultatregnskapet omfatter både periodens betalbare skatt og endring i utsatt skatt. Utsatt skatt er beregnet med 22% på grunnlag av de midlertidige forskjeller som eksisterer mellom regnskapsmessige og skattemessige verdier, samt skattemessig underskudd til fremføring ved utgangen av regnskapsåret. Skatteøkende og skattereduserende midlertidige forskjeller som reverserer eller kan reversere i samme periode er fastsatt og skattevirkningen er beregnet på nettogrunnlaget. Selskapet har ikke endret regnskapsprinsipp fra 2023 til 2024.

## Note

1

Antall årsverk i regnskapsåret

0.00

| Sum | Beløp |
|-----|-------|
|-----|-------|

|                                 |                            |                            |
|---------------------------------|----------------------------|----------------------------|
| <u>Balanseført verdi 31.12.</u> | <u>Varige driftsmidler</u> | <u>Immaterielle eiend.</u> |
|---------------------------------|----------------------------|----------------------------|

## Note

6



Konsern, tilknyttet selskap m.v.

Investering som regnskapsføres etter egenkapitalmetoden

**Konsernregnskap**

Virksomheten inngår i konsolideringen til morselskapets konsernregnsk.: Nei

Morselskapet sitt navn

Forretningskontor for morselskapet

Datterselskap er utelatt fra konsolideringen: Nei

Begrunnelse for at datterselskap er utelatt fra konsolideringen

| <u>Samlet beløp - tilknyttet selskap</u>      | <u>Årets</u> | <u>Fjorårets</u> |
|---|--------------|------------------|
| <u>Samlet beløp - foretak i samme konsern</u> | <u>Årets</u> | <u>Fjorårets</u> |

**Kortsiktig gjeld**

|   |              |                  |
|---|--------------|------------------|
| <u>Samlet beløp - foretak i samme konsern</u>       | <u>Årets</u> | <u>Fjorårets</u> |
|   | 48700.00     | 59700.00         |
| <u>Samlet beløp - felles kontrollert virksomhet</u> | <u>Årets</u> | <u>Fjorårets</u> |

|                      |              |
|----------------------|--------------|
| <u>Pantstillelse</u> | <u>Beløp</u> |
|----------------------|--------------|

Note

**Fordringer**

Fordringer som forfaller senere enn ett år etter regnskapsårets slutt

Mer om fordringer

Note

Virkelig verdi og resultatført verdiendr. i perioden, finansielle instrumenter

Mer om finansielle instrumenter

Beskrivelse av finansielle derivater

|                                  |               |                  |                         |
|----------------------------------|---------------|------------------|-------------------------|
| <u>Beholdning av egne aksjer</u> | <u>Antall</u> | <u>Pålydende</u> | <u>Andel av aksjek.</u> |
|----------------------------------|---------------|------------------|-------------------------|



Årsregnskap for  
**FEVANGSKOGEN AS**  
927437058  
Regnskapsår  
01.01.2024 - 31.12.2024



FEVANGSKOGEN AS  
927 437 058

## Resultatregnskap

|                                   | Note | 2024              | 2023              |
|-----------------------------------|------|-------------------|-------------------|
| <b>Driftsinntekter</b>            |      |                   |                   |
| Salgsinntekt                      |      | 8 198 017         | 7 189 916         |
| <b>Sum driftsinntekter</b>        |      | <b>8 198 017</b>  | <b>7 189 916</b>  |
| <b>Driftskostnader</b>            |      |                   |                   |
| Varekostnad                       |      | -6 449 911        | -6 738 087        |
| Annen driftskostnad               |      | -669 662          | -404 164          |
| <b>Sum driftskostnader</b>        |      | <b>-7 119 573</b> | <b>-7 142 251</b> |
| <b>Driftsresultat</b>             |      | <b>1 078 444</b>  | <b>47 665</b>     |
| <b>Finansinntekter</b>            |      |                   |                   |
| Annen renteinntekt                |      | 453               | 2 098             |
| Annen finansinntekt               |      | 24 001            | 291 829           |
| <b>Sum finansinntekter</b>        |      | <b>24 454</b>     | <b>293 927</b>    |
| <b>Finanskostnader</b>            |      |                   |                   |
| Annen rentekostnad                |      | -1 566            | -311              |
| Annen finanskostnad               |      | -30 438           | -23 380           |
| <b>Sum finanskostnader</b>        |      | <b>-32 004</b>    | <b>-23 691</b>    |
| <b>Netto finans</b>               |      | <b>-7 551</b>     | <b>270 236</b>    |
| <b>Resultat før skattekostnad</b> |      | <b>1 070 894</b>  | <b>317 901</b>    |
| Skattekostnad                     | 2, 3 | -235 873          | -69 625           |
| <b>Årsresultat</b>                |      | <b>835 021</b>    | <b>248 276</b>    |
| <b>Overføringer</b>               |      |                   |                   |
| Avgitt konsernbidrag              | 2    | 26 520            | 21 606            |
| Annen egenkapital                 | 2    | 808 501           | 226 670           |
| <b>Sum overføringer</b>           |      | <b>835 021</b>    | <b>248 276</b>    |



FEVANGSKOGEN AS  
927 437 058

**Balanse**

|  | Note | 31.12.2024       | 31.12.2023       |
|--|------|------------------|------------------|
| <b>EIENDELER</b>                               |      |                  |                  |
| <b>Omløpsmidler</b>                            |      |                  |                  |
| <b>Fordringer</b>                              |      |                  |                  |
| Kundefordringer                                |      | 8 429 884        | 7 378 890        |
| <b>Sum fordringer</b>                          |      | <b>8 429 884</b> | <b>7 378 890</b> |
| <b>Bankinnskudd, kontanter og lignende</b>     |      |                  |                  |
| Bankinnskudd, kontanter og lignende            |      | 576 351          | 298 097          |
| <b>Sum bankinnskudd, kontanter og lignende</b> |      | <b>576 351</b>   | <b>298 097</b>   |
| <b>Sum omløpsmidler</b>                        |      | <b>9 006 235</b> | <b>7 676 987</b> |
| <b>SUM EIENDELER</b>                           |      | <b>9 006 235</b> | <b>7 676 987</b> |



FEVANGSKOGEN AS  
927 437 058

### Balanse

|  | Note | 31.12.2024       | 31.12.2023       |
|--|------|------------------|------------------|
| <b>EGENKAPITAL OG GJELD</b>            |      |                  |                  |
| <b>Egenkapital</b>                     |      |                  |                  |
| <b>Innskutt egenkapital</b>            |      |                  |                  |
| Aksjekapital                           | 4, 5 | 40 000           | 40 000           |
| Annen innskutt egenkapital             | 5    | 0                | -10 570          |
| <b>Sum innskutt egenkapital</b>        |      | <b>40 000</b>    | <b>29 430</b>    |
| <b>Opptjent egenkapital</b>            |      |                  |                  |
| Annen egenkapital                      | 5    | 1 728 062        | 930 131          |
| <b>Sum opptjent egenkapital</b>        |      | <b>1 728 062</b> | <b>930 131</b>   |
| <b>Sum egenkapital</b>                 |      | <b>1 768 062</b> | <b>959 561</b>   |
| <b>Gjeld</b>                           |      |                  |                  |
| <b>Avsetning og forpliktelser</b>      |      |                  |                  |
| Utsatt skatt                           | 2, 3 | 103 778          | 32 467           |
| <b>Sum avsetning for forpliktelser</b> |      | <b>103 778</b>   | <b>32 467</b>    |
| <b>Kortsiktig gjeld</b>                |      |                  |                  |
| Leverandørgjeld                        |      | 5 442 776        | 5 048 353        |
| Betalbar skatt                         | 2, 3 | 157 082          | 62 363           |
| Skyldige offentlige avgifter           |      | 1 035 837        | 914 543          |
| Kortsiktig konserngjeld                | 6    | 48 700           | 59 700           |
| Annen kortsiktig gjeld                 |      | 450 000          | 600 000          |
| <b>Sum kortsiktig gjeld</b>            |      | <b>7 134 395</b> | <b>6 684 959</b> |
| <b>Sum gjeld</b>                       |      | <b>7 238 173</b> | <b>6 717 427</b> |
| <b>SUM EGENKAPITAL OG GJELD</b>        |      | <b>9 006 235</b> | <b>7 676 987</b> |

SANDEFJORD, 10.06.2025

Yrjan Elias Fevang  
styrets leder / daglig leder



FEVANGSKOGEN AS  
927 437 058

## Noter

### Regnskapsprinsipper

Årsregnskapet er satt opp i samsvar med regnskapsloven og god regnskapsskikk for små foretak.

#### Selskapets virksomhet

Selskapets virksomhet består i hovedsak av dyrking, salg og handel med juletrær, skogsprodukter og andre tilknyttede varer og tjenester.

#### Inntekter og kostnader

Inntektsføring ved salg av varer skjer på leveringstidspunktet. Tjenester inntektsføres etter hvert som de leveres. Tjenestene inntektsføres i takt med utførelse.

Kostnader medtas etter sammenstillingsprinsippet, dvs. at kostnadene medtas i samme periode som tilhørende inntekt inntektsføres.

#### Klassifisering og vurdering av balanseposter

Eiendeler som er knyttet til varekretsløpet er klassifisert som omløpsmidler. Fordringer klassifiseres som omløpsmidler hvis de forfaller til betaling innen ett år etter transaksjonsdagen. Tilsvarende klassifiseres gjeld som kortsiktig hvis gjelden forfaller til betaling innen ett år.

Omløpsmidler vurderes til laveste av anskaffelseskost og virkelig verdi. Kortsiktig gjeld balanseføres til nominelt beløp på etableringstidspunktet. Anleggsmidler vurderes til anskaffelseskost. Varige anleggsmidler avskrives etter en fornuftig avskrivningsplan. Anleggsmidlene nedskrives til virkelig verdi ved verdifall som ikke forventes å være forbigående. Langsiktig gjeld med unntak av andre avsetninger balanseføres til nominelt beløp på etableringstidspunktet.

#### Fordringer

Kundefordringer og andre fordringer er oppført i balansen til pålydende etter fradrag for avsetning til forventet tap. Avsetning til tap gjøres på grunnlag av individuelle vurderinger av de enkelte fordringene.

#### Skatt

Skattekostnaden i resultatregnskapet omfatter både periodens betalbare skatt og endring i utsatt skatt. Utsatt skatt er beregnet med 22% på grunnlag av de midlertidige forskjeller som eksisterer mellom regnskapsmessige og skattemessige verdier, samt skattemessig underskudd til fremføring ved utgangen av regnskapsåret. Skatteøkende og skattereduserende midlertidige forskjeller som reverserer eller kan reversere i samme periode er fastsatt og skattevirkningen er beregnet på nettogrunnlaget.

Selskapet har ikke endret regnskapsprinsipp fra 2023 til 2024.



FEVANGSKOGEN AS  
927 437 058

## Note 1 - Antall årsverk

Selskapet har ikke hatt ansatte i løpet av regnskapsåret.

## Note 2 - Spesifisering av skatt

| Skattekostnad                                    | 2024           | 2023           |
|--|----------------|----------------|
| Betalbar skatt på alminnelig inntekt             | 164 562        | 68 457         |
| +/- Endringer i utsatt skatt/utsatt skattefordel | 71 311         | 1 168          |
| <b>Skattekostnad</b>                             | <b>235 873</b> | <b>69 625</b>  |
| <b>Skattepliktig inntekt</b>                     |                |                |
| Resultat før skatt                               | 1 070 894      | 317 901        |
| Permanente forskjeller                           | 1 254          | -1 426         |
| +/- Endring i midlertidige forskjeller           | -324 139       | -5 307         |
| +/- Mottatt/avgitt konsernbidrag                 | -34 000        | -27 700        |
| <b>Skattepliktig inntekt</b>                     | <b>714 008</b> | <b>283 468</b> |
| <b>Betalbar skatt i balansen</b>                 |                |                |
| Betalbar skatt på årets resultat                 | 164 562        | 68 457         |
| Betalbar skatt på konsernbidrag                  | -7 480         | -6 094         |
| <b>Betalbar skatt i balansen</b>                 | <b>157 082</b> | <b>62 363</b>  |

## Note 3 - Midlertidige forskjeller - utsatt skatt/skattefordel

Utsatt skatt/utsatt skattefordel i balansen avsettes på grunnlag av forskjeller mellom regnskapsmessige og skattemessige verdier i henhold til norsk regnskapsstandard for skatt.

Midlertidige skatteøkende og skattereduserende forskjeller som kan utlignes er nettoført.

| Midlertidige forskjeller knyttet til:   | 01.01.2024     | 31.12.2024     | Endring         |
|---|----------------|----------------|-----------------|
| Omløpsmidler  | 147 578        | 471 717        | -324 139        |
| <b>Netto forskjeller</b>  | <b>147 578</b> | <b>471 717</b> | <b>-324 139</b> |
| <b>Sum midlertidige forskjeller som inngår i grunnlag for utsatt skatt/skattefordel</b> | <b>147 578</b> | <b>471 717</b> | <b>-324 139</b> |
| Utsatt skatt 31.12.2024 basert på 22 %  | 32 467         | 103 778        | -71 311         |

## Note 4 - Aksjekapital

| Aksjeklasse       | Antall aksjer        | Aksjenes pålydende | Bokført verdi      |
|-------------------|----------------------|--------------------|--------------------|
| Ordinære          | 400                  | 100                | 40 000             |
| <b>Aksjonærer</b> | <b>Antall aksjer</b> | <b>Eierandel %</b> | <b>Aksjeklasse</b> |
| Rav Eie AS        | 400                  | 100,00             | Ordinære           |



FEVANGSKOGEN AS  
927 437 058

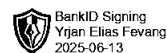
**Note 5 - Egenkapital**

|                               | <b>Aksjekapital</b> | <b>Annen innsk. EK</b> | <b>Opptjent egenkapital</b> | <b>Sum</b>       |
|-------------------------------|---------------------|------------------------|-----------------------------|------------------|
| Egenkapital 31.12.2023        | 40 000              | -10 570                | 930 131                     | 959 561          |
| Årsresultat                   | 0                   | 0                      | 835 021                     | 835 021          |
| - Avgitt konsernbidrag        | 0                   | 0                      | -26 520                     | -26 520          |
| Andre endringer               | 0                   | 10 570                 | -10 570                     | 0                |
| <b>Egenkapital 31.12.2024</b> | <b>40 000</b>       | <b>0</b>               | <b>1 728 062</b>            | <b>1 768 062</b> |

**Note 6 - Konsern, tilknyttet selskap m.v.**

**Kortsiktig gjeld**

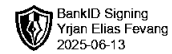
|  | <b>2024</b> | <b>2023</b> |
|--|-------------|-------------|
| Samlet beløp som gjelder foretak i samme konsern | 48 700      | 59 700      |



Årsregnskap for  
**FEVANGSKOGEN AS**  
927437058  
Regnskapsår  
01.01.2024 - 31.12.2024



FEVANGSKOGEN AS  
927 437 058

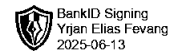


## Resultatregnskap

|                                   | Note | 2024              | 2023              |
|-----------------------------------|------|-------------------|-------------------|
| <b>Driftsinntekter</b>            |      |                   |                   |
| Salgsinntekt                      |      | 8 198 017         | 7 189 916         |
| <b>Sum driftsinntekter</b>        |      | <b>8 198 017</b>  | <b>7 189 916</b>  |
| <b>Driftskostnader</b>            |      |                   |                   |
| Varekostnad                       |      | -6 449 911        | -6 738 087        |
| Annen driftskostnad               |      | -669 662          | -404 164          |
| <b>Sum driftskostnader</b>        |      | <b>-7 119 573</b> | <b>-7 142 251</b> |
| <b>Driftsresultat</b>             |      | <b>1 078 444</b>  | <b>47 665</b>     |
| <b>Finansinntekter</b>            |      |                   |                   |
| Annen renteinntekt                |      | 453               | 2 098             |
| Annen finansinntekt               |      | 24 001            | 291 829           |
| <b>Sum finansinntekter</b>        |      | <b>24 454</b>     | <b>293 927</b>    |
| <b>Finanskostnader</b>            |      |                   |                   |
| Annen rentekostnad                |      | -1 566            | -311              |
| Annen finanskostnad               |      | -30 438           | -23 380           |
| <b>Sum finanskostnader</b>        |      | <b>-32 004</b>    | <b>-23 691</b>    |
| <b>Netto finans</b>               |      | <b>-7 551</b>     | <b>270 236</b>    |
| <b>Resultat før skattekostnad</b> |      | <b>1 070 894</b>  | <b>317 901</b>    |
| Skattekostnad                     | 2, 3 | -235 873          | -69 625           |
| <b>Årsresultat</b>                |      | <b>835 021</b>    | <b>248 276</b>    |
| <b>Overføringer</b>               |      |                   |                   |
| Avgitt konsernbidrag              | 2    | 26 520            | 21 606            |
| Annen egenkapital                 | 2    | 808 501           | 226 670           |
| <b>Sum overføringer</b>           |      | <b>835 021</b>    | <b>248 276</b>    |



FEVANGSKOGEN AS  
927 437 058

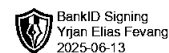


## Balanse

|  | Note | 31.12.2024       | 31.12.2023       |
|--|------|------------------|------------------|
| <b>EIENDELER</b>                               |      |                  |                  |
| <b>Omløpsmidler</b>                            |      |                  |                  |
| <b>Fordringer</b>                              |      |                  |                  |
| Kundefordringer                                |      | 8 429 884        | 7 378 890        |
| <b>Sum fordringer</b>                          |      | <b>8 429 884</b> | <b>7 378 890</b> |
| <b>Bankinnskudd, kontanter og lignende</b>     |      |                  |                  |
| Bankinnskudd, kontanter og lignende            |      | 576 351          | 298 097          |
| <b>Sum bankinnskudd, kontanter og lignende</b> |      | <b>576 351</b>   | <b>298 097</b>   |
| <b>Sum omløpsmidler</b>                        |      | <b>9 006 235</b> | <b>7 676 987</b> |
| <b>SUM EIENDELER</b>                           |      | <b>9 006 235</b> | <b>7 676 987</b> |



FEVANGSKOGEN AS  
927 437 058



## Balanse

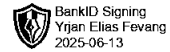
|  | Note | 31.12.2024       | 31.12.2023       |
|--|------|------------------|------------------|
| <b>EGENKAPITAL OG GJELD</b>            |      |                  |                  |
| <b>Egenkapital</b>                     |      |                  |                  |
| <b>Innskutt egenkapital</b>            |      |                  |                  |
| Aksjekapital                           | 4, 5 | 40 000           | 40 000           |
| Annen innskutt egenkapital             | 5    | 0                | -10 570          |
| <b>Sum innskutt egenkapital</b>        |      | <b>40 000</b>    | <b>29 430</b>    |
| <b>Opptjent egenkapital</b>            |      |                  |                  |
| Annen egenkapital                      | 5    | 1 728 062        | 930 131          |
| <b>Sum opptjent egenkapital</b>        |      | <b>1 728 062</b> | <b>930 131</b>   |
| <b>Sum egenkapital</b>                 |      | <b>1 768 062</b> | <b>959 561</b>   |
| <b>Gjeld</b>                           |      |                  |                  |
| <b>Avsetning og forpliktelser</b>      |      |                  |                  |
| Utsatt skatt                           | 2, 3 | 103 778          | 32 467           |
| <b>Sum avsetning for forpliktelser</b> |      | <b>103 778</b>   | <b>32 467</b>    |
| <b>Kortsiktig gjeld</b>                |      |                  |                  |
| Leverandørgjeld                        |      | 5 442 776        | 5 048 353        |
| Betalbar skatt                         | 2, 3 | 157 082          | 62 363           |
| Skyldige offentlige avgifter           |      | 1 035 837        | 914 543          |
| Kortsiktig konserngjeld                | 6    | 48 700           | 59 700           |
| Annen kortsiktig gjeld                 |      | 450 000          | 600 000          |
| <b>Sum kortsiktig gjeld</b>            |      | <b>7 134 395</b> | <b>6 684 959</b> |
| <b>Sum gjeld</b>                       |      | <b>7 238 173</b> | <b>6 717 427</b> |
| <b>SUM EGENKAPITAL OG GJELD</b>        |      | <b>9 006 235</b> | <b>7 676 987</b> |

SANDEFJORD, 10.06.2025

Yrjan Elias Fevang  
styrets leder / daglig leder



FEVANGSKOGEN AS  
927 437 058



## Noter

### Regnskapsprinsipper

Årsregnskapet er satt opp i samsvar med regnskapsloven og god regnskapsskikk for små foretak.

#### Selskapets virksomhet

Selskapets virksomhet består i hovedsak av dyrking, salg og handel med juletrær, skogsprodukter og andre tilknyttede varer og tjenester.

#### Inntekter og kostnader

Inntektsføring ved salg av varer skjer på leveringstidspunktet. Tjenester inntektsføres etter hvert som de leveres. Tjenestene inntektsføres i takt med utførelse.

Kostnader medtas etter sammenstillingsprinsippet, dvs. at kostnadene medtas i samme periode som tilhørende inntekt inntektsføres.

#### Klassifisering og vurdering av balanseposter

Eiendeler som er knyttet til varekretsløpet er klassifisert som omløpsmidler. Fordringer klassifiseres som omløpsmidler hvis de forfaller til betaling innen ett år etter transaksjonsdagen. Tilsvarende klassifiseres gjeld som kortsiktig hvis gjelden forfaller til betaling innen ett år.

Omløpsmidler vurderes til laveste av anskaffelseskost og virkelig verdi. Kortsiktig gjeld balanseføres til nominelt beløp på etableringstidspunktet. Anleggsmidler vurderes til anskaffelseskost. Varige anleggsmidler avskrives etter en fornuftig avskrivningsplan. Anleggsmidlene nedskrives til virkelig verdi ved verdifall som ikke forventes å være forbigående. Langsiktig gjeld med unntak av andre avsetninger balanseføres til nominelt beløp på etableringstidspunktet.

#### Fordringer

Kundefordringer og andre fordringer er oppført i balansen til pålydende etter fradrag for avsetning til forventet tap. Avsetning til tap gjøres på grunnlag av individuelle vurderinger av de enkelte fordringene.

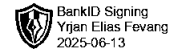
#### Skatt

Skattekostnaden i resultatregnskapet omfatter både periodens betalbare skatt og endring i utsatt skatt. Utsatt skatt er beregnet med 22% på grunnlag av de midlertidige forskjeller som eksisterer mellom regnskapsmessige og skattemessige verdier, samt skattemessig underskudd til fremføring ved utgangen av regnskapsåret. Skatteøkende og skattereduserende midlertidige forskjeller som reverserer eller kan reversere i samme periode er fastsatt og skattevirkningen er beregnet på nettogrunnlaget.

Selskapet har ikke endret regnskapsprinsipp fra 2023 til 2024.



FEVANGSKOGEN AS  
927 437 058



## Note 1 - Antall årsverk

Selskapet har ikke hatt ansatte i løpet av regnskapsåret.

## Note 2 - Spesifisering av skatt

| Skattekostnad                                    | 2024           | 2023           |
|--|----------------|----------------|
| Betalbar skatt på alminnelig inntekt             | 164 562        | 68 457         |
| +/- Endringer i utsatt skatt/utsatt skattefordel | 71 311         | 1 168          |
| <b>Skattekostnad</b>                             | <b>235 873</b> | <b>69 625</b>  |
| <b>Skattepliktig inntekt</b>                     |                |                |
| Resultat før skatt                               | 1 070 894      | 317 901        |
| Permanente forskjeller                           | 1 254          | -1 426         |
| +/- Endring i midlertidige forskjeller           | -324 139       | -5 307         |
| +/- Mottatt/avgitt konsernbidrag                 | -34 000        | -27 700        |
| <b>Skattepliktig inntekt</b>                     | <b>714 008</b> | <b>283 468</b> |
| <b>Betalbar skatt i balansen</b>                 |                |                |
| Betalbar skatt på årets resultat                 | 164 562        | 68 457         |
| Betalbar skatt på konsernbidrag                  | -7 480         | -6 094         |
| <b>Betalbar skatt i balansen</b>                 | <b>157 082</b> | <b>62 363</b>  |

## Note 3 - Midlertidige forskjeller - utsatt skatt/skattefordel

Utsatt skatt/utsatt skattefordel i balansen avsettes på grunnlag av forskjeller mellom regnskapsmessige og skattemessige verdier i henhold til norsk regnskapsstandard for skatt.

Midlertidige skatteøkende og skattereduserende forskjeller som kan utlignes er nettoført.

| Midlertidige forskjeller knyttet til:   | 01.01.2024     | 31.12.2024     | Endring         |
|---|----------------|----------------|-----------------|
| Omløpsmidler  | 147 578        | 471 717        | -324 139        |
| <b>Netto forskjeller</b>  | <b>147 578</b> | <b>471 717</b> | <b>-324 139</b> |
| <b>Sum midlertidige forskjeller som inngår i grunnlag for utsatt skatt/skattefordel</b> | <b>147 578</b> | <b>471 717</b> | <b>-324 139</b> |
| Utsatt skatt 31.12.2024 basert på 22 %  | 32 467         | 103 778        | -71 311         |

## Note 4 - Aksjekapital

| Aksjeklasse       | Antall aksjer        | Aksjenes pålydende | Bokført verdi      |
|-------------------|----------------------|--------------------|--------------------|
| Ordinære          | 400                  | 100                | 40 000             |
| <b>Aksjonærer</b> | <b>Antall aksjer</b> | <b>Eierandel %</b> | <b>Aksjeklasse</b> |
| Rav Eie AS        | 400                  | 100,00             | Ordinære           |



FEVANGSKOGEN AS  
927 437 058



## Note 5 - Egenkapital

|                               | Aksjekapital  | Annen innsk. EK | Opptjent egenkapital | Sum              |
|-------------------------------|---------------|-----------------|----------------------|------------------|
| Egenkapital 31.12.2023        | 40 000        | -10 570         | 930 131              | 959 561          |
| Årsresultat                   | 0             | 0               | 835 021              | 835 021          |
| - Avgitt konsernbidrag        | 0             | 0               | -26 520              | -26 520          |
| Andre endringer               | 0             | 10 570          | -10 570              | 0                |
| <b>Egenkapital 31.12.2024</b> | <b>40 000</b> | <b>0</b>        | <b>1 728 062</b>     | <b>1 768 062</b> |

## Note 6 - Konsern, tilknyttet selskap m.v.

### Kortsiktig gjeld

|  | 2024   | 2023   |
|--|--------|--------|
| Samlet beløp som gjelder foretak i samme konsern | 48 700 | 59 700 |



# EVJEN

## REVISJON

Til generalforsamlingen i Fevangskogen AS

### Uavhengig revisors beretning

#### Konklusjon

Vi har revidert Fevangskogen AS sitt årsregnskap som viser et årsoverskudd på kr 835 021. Årsregnskapet består av balanse per 31. desember 2024, resultatregnskap for regnskapsåret avsluttet per denne datoen og noter til årsregnskapet, herunder et sammendrag av viktige regnskapsprinsipper.

Etter vår mening

- oppfyller årsregnskapet gjeldende lovkrav, og
- gir årsregnskapet et rettviseende bilde av selskapets finansielle stilling per 31. desember 2024 og av dets resultater for regnskapsåret avsluttet per denne datoen i samsvar med regnskapslovens regler og god regnskapsskikk i Norge.

#### Grunnlag for konklusjonen

Vi har gjennomført revisjonen i samsvar med den internasjonale revisjonsstandarden for revisjon av regnskap til mindre komplekse enheter (ISA for MKE). Våre oppgaver og plikter i henhold til ISA for MKE er beskrevet nedenfor under Revisors oppgaver og plikter ved revisjonen av årsregnskapet. Vi er uavhengige av selskapet i samsvar med kravene i relevante lover og forskrifter i Norge og International Code of Ethics for Professional Accountants (inkludert internasjonale uavhengighetsstandarder) utstedt av International Ethics Standards Board for Accountants (IESBA-reglene), og vi har overholdt våre øvrige etiske forpliktelser i samsvar med disse kravene. Innhentet revisjonsbevis er etter vår vurdering tilstrekkelig og hensiktsmessig som grunnlag for vår konklusjon.

#### Styrets og daglig leders ansvar for årsregnskapet

Ledelsen (styret og daglig leder) er ansvarlig for å utarbeide årsregnskapet og for at det gir et rettviseende bilde i samsvar med regnskapslovens regler og god regnskapsskikk i Norge. Ledelsen er også ansvarlig for slik intern kontroll som den finner nødvendig for å kunne utarbeide et årsregnskap som ikke inneholder vesentlig feilinformasjon, verken som følge av misligheter eller utilsiktede feil.

Ved utarbeidelsen av årsregnskapet må ledelsen ta standpunkt til selskapets evne til fortsatt drift og opplyse om forhold av betydning for fortsatt drift. Forutsetningen om fortsatt drift skal legges til grunn for årsregnskapet så lenge det ikke er sannsynlig at virksomheten vil bli avvirket.

Side 1 av 2

Evjen Revisjon AS, Stangsgate 13, 3916 Porsgrunn Tel.: 35 55 40 00

E-mail: [post@evjenrevisjon.no](mailto:post@evjenrevisjon.no) Web: [www.evjenrevisjon.no](http://www.evjenrevisjon.no) Foretaksregisteret: NO 915 638 384 MVA

Medlem av Den norske Revisorforening



# EVJEN


REVISJON

## Revisors oppgaver og plikter ved revisjonen av årsregnskapet

Vårt mål er å oppnå betryggende sikkerhet for at årsregnskapet som helhet ikke inneholder vesentlig feilinformasjon, verken som følge av misligheter eller utilsiktede feil, og å avgi en revisjonsberetning som inneholder vår konklusjon. Betryggende sikkerhet er en høy grad av sikkerhet, men ingen garanti for at en revisjon utført i samsvar med ISA for MKE, alltid vil avdekke vesentlig feilinformasjon som eksisterer. Feilinformasjon kan oppstå som følge av misligheter eller utilsiktede feil. Feilinformasjon blir vurdert som vesentlig dersom den enkeltvis eller samlet med rimelighet kan forventes å påvirke økonomiske beslutninger som brukerne foretar basert på årsregnskapet.

For videre beskrivelse av revisors oppgaver og plikter vises det til:  
<https://revisorforeningen.no/revisjonsberetninger>

Porsgrunn, 12. juni 2025  
Evjen Revisjon AS



Haakon Evjen  
statsautorisert revisor