



ÅRSREGNSKAPET FOR REGNSKAPSÅRET 2022 - GENERELL INFORMASJON

Enheten

Organisasjonsnummer: 926 645 404
Organisasjonsform: Aksjeselskap
Foretaksnavn: TOSO NORGE AS
Forretningsadresse: Borgeskogen 22
3160 STOKKE

Regnskapsår

Årsregnskapets periode: 01.01.2022 - 31.12.2022

Konsern

Mørselskap i konsern: Ja
Konsernregnskap lagt ved: Nei

Regnskapsregler

Regler for små foretak benyttet: Ja
Benyttet ved utarbeidelsen av årsregnskapet til selskapet: Regnskapslovens alminnelige regler

Årsregnskapet fastsatt av kompetent organ

Bekreftet av representant for selskapet: REVISJONSFIRMAET ÅSVANG & CO AS

Dato for fastsettelse av årsregnskapet: 04.05.2023

Grunnlag for avgivelse

År 2022: Årsregnskapet er elektronisk innlevert
År 2021: Tall er hentet fra elektronisk innlevert årsregnskap fra 2022

Det er ikke krav til at årsregnskapet m.v. som sendes til Regnskapsregisteret er undertegnet. Kontrollen på at dette er utført ligger hos revisor/enhetens øverste organ. Sikkerheten ivaretas ved at innsender har rolle/rettighet for innsending av årsregnskapet via Altinn, og ved at det bekreftes at årsregnskapet er fastsatt av kompetent organ.

Brønnøysundregistrene, 17.07.2024





Resultatregnskap

Beløp i: NOK	Note	2022	2021
RESULTATREGNSKAP			
Inntekter			
Salgsinntekt		17 768 604	15 532 160
Annen driftsinntekt		180 112	65 000
Sum inntekter		17 948 716	15 597 160
Kostnader			
Varekostnad		5 883 622	5 531 033
Lønnskostnad	2	5 174 360	4 818 440
Avskrivning av driftsmidler og immaterielle eiendeler	3	397 396	279 113
Annen driftskostnad	2	4 627 009	3 637 602
Sum kostnader		16 082 388	14 266 189
Driftsresultat		1 866 328	1 330 971
Finansinntekter og finanskostnader			
Annen renteinntekt		176	70
Annen finansinntekt		117 352	287 412
Sum finansinntekter		117 528	287 482
Annen rentekostnad		104 264	80 415
Annen finanskostnad		80 712	94 055
Sum finanskostnader		184 976	174 470
Netto finans		-67 448	113 012
Ordinært resultat før skattekostnad		1 798 881	1 443 983
Skattekostnad på resultat	4	396 182	365 071
Ordinært resultat etter skattekostnad		1 402 699	1 078 912
Årsresultat	5	1 402 699	1 078 912
Årsresultat etter minoritetsinteresser		1 402 699	1 078 912
Totalresultat		1 402 699	1 078 912



Resultatregnskap

Beløp i: NOK	Note	2022	2021
Overføringer og disponeringer			
Ekstraordinært utbytte			60 000
Avgitt konsernbidrag			13 832
Avsatt til annen egenkapital		1 402 699	1 005 080
Sum overføringer og disponeringer		1 402 699	1 078 912



Balanse

Beløp i: NOK	Note	2022	2021
BALANSE - EIENDELER			
Anleggsmidler			
Immaterielle eiendeler			
Konsesjoner, patenter o.l.			49 529
Utsatt skattefordel	4	8 425	10 211
Sum immaterielle eiendeler		8 425	59 740
Varige driftsmidler			
Tomter, bygninger o.a. fast eiendom	3		
Maskiner og anlegg	3		
Skip og flytende installasjoner	3		
Driftsløsøre, inventar o.a. utstyr	3	1 264 998	276 813
Sum varige driftsmidler	3	1 264 998	276 813
Finansielle anleggsmidler			
Investering i datterselskap	6	50 000	50 000
Investering i annet foretak i samme konsern	6		
Lån til foretak i samme konsern	7		
Lån til tilknyttet selskap og felles kontrollert virksomhet	7		
Andre langsiktige fordringer	7, 8		
Sum finansielle anleggsmidler		50 000	50 000
Sum anleggsmidler		1 323 423	386 553
Omløpsmidler			
Varer			
Sum varer		3 845 471	3 501 873
Fordringer			
Kundefordringer	7	700 736	431 313
Andre kortsiktige fordringer	7, 8	82 171	79 210
Konsernfordringer	7	1 533 622	2 378 948
Sum fordringer	8	2 316 529	2 889 471
Investeringer			
Aksjer og andeler i foretak i samme konsern	6		



Balanse

Beløp i: NOK	Note	2022	2021
Bankinnskudd, kontanter og lignende			
Bankinnskudd, kontanter o.l.	9	1 515 296	1 403 287
Sum bankinnskudd, kontanter og lignende		1 515 296	1 403 287
Sum omløpsmidler		7 677 296	7 794 631
SUM EIENDELER		9 000 719	8 181 184

BALANSE - EGENKAPITAL OG GJELD

Egenkapital

Innskutt egenkapital

Aksjekapital	5, 10	30 000	30 000
Beholdning av egne aksjer	5, 10		
Overkurs	5		
Annen innskutt egenkapital	5	1 622 523	-5 570
Sum innskutt egenkapital		1 652 523	24 430

Opptjent egenkapital

Fond for vurderingsforskjeller	5		
Annen egenkapital	5	2 407 778	1 005 080
Udekket tap	5		
Sum opptjent egenkapital		2 407 778	1 005 080

Sum egenkapital	5	4 060 301	1 029 510
------------------------	----------	------------------	------------------

Gjeld

Langsiktig gjeld

Utsatt skatt	4		
Annen langsiktig gjeld			
Gjeld til kredittinstitusjoner	8	1 981 230	1 410 918
Langsiktig konserngjeld	7, 8		
Sum annen langsiktig gjeld		1 981 230	1 410 918

Sum langsiktig gjeld		1 981 230	1 410 918
-----------------------------	--	------------------	------------------



Balanse

Beløp i: NOK	Note	2022	2021
Kortsiktig gjeld			
Leverandørgjeld	7	938 233	1 275 982
Betalbar skatt	4	432 422	322 761
Skyldig offentlige avgifter		990 135	884 164
Kortsiktig konserngjeld	7		2 671 689
Annen kortsiktig gjeld	7	598 398	586 161
Sum kortsiktig gjeld		2 959 188	5 740 757
Sum gjeld		4 940 418	7 151 674
SUM EGENKAPITAL OG GJELD		9 000 719	8 181 184



Brønnøysundregistrene

ÅRSREGNSKAP FOR REGNSKAPSÅRET 2022 - GENERELL INFORMASJON

Journalnummer: 2023 390265

Enheten

Organisasjonsnummer: 926 645 404
Organisasjonsform: Aksjeselskap
Foretaksnavn: TOSO NORGE AS
Forretningsadresse: Borgeskogen 22
3160 STOKKE

Regnskapsår

Årsregnskapets periode: 01.01.2022 - 31.12.2022

Konsern

Morselskap i konsern: Ja
Konsernregnskap lagt ved: Nei

Regnskapsregler

Regler for små foretak benyttet: Ja
Benyttet ved utarbeidelsen av
årsregnskapet til selskapet: Regnskapslovens alminnelige regler

Årsregnskapet fastsatt av kompetent organ

Bekreftet av representant for selskapet: REVISJONSFIRMAET ÅSVANG & CO AS
Dato for fastsettelse av årsregnskapet: 04.05.2023

Revisjon

Ekstern autorisert regnskapsfører har i løpet av regnskapsåret bistått ved den løpende regnskapsføringen eller utført andre tjenester for selskapet enn å utarbeide årsregnskapet: Ja

Grunnlag for avgivelse

År 2022: Årsregnskap er elektronisk innlevert.
År 2021: Tall er hentet fra elektronisk innlevert årsregnskap fra 2022.

Det er ikke krav til at årsregnskapet m.v. som sendes til Regnskapsregisteret er undertegnet. Kontrollen på at dette er utført ligger hos revisor/enhetens øverste organ. Sikkerheten ivaretas ved at innsender har rolle/rettighet for innsending av årsregnskapet via Altinn, og ved at det bekreftes at årsregnskapet er fastsatt av kompetent organ.

Brønnøysundregistrene, 20.05.2023



Organisasjonsnr: 926 645 404
TOSO NORGE AS

RESULTATREGNSKAP

Beløp i: NOK	Note	2022	2021
RESULTATREGNSKAP			
Inntekter			
Salgsinntekt		17 768 604	15 532 160
Annen driftsinntekt		180 112	65 000
Sum inntekter		17 948 716	15 597 160
Kostnader			
Varekostnad		5 883 622	5 531 033
Lønnskostnad	2	5 174 360	4 818 440
Avskrivning av driftsmidler og immaterielle eiendeler	3	397 396	279 113
Annen driftskostnad	2	4 627 009	3 637 602
Sum kostnader		16 082 388	14 266 189
Driftsresultat		1 866 328	1 330 971
Finansinntekter og finanskostnader			
Annen renteinntekt		176	70
Annen finansinntekt		117 352	287 412
Sum finansinntekter		117 528	287 482
Annen rentekostnad		104 264	80 415
Annen finanskostnad		80 712	94 055
Sum finanskostnader		184 976	174 470
Netto finans		-67 448	113 012
Ordinært resultat før skattekostnad			
Skattekostnad på resultat	4	396 182	365 071
Ordinært resultat etter skattekostnad		1 402 699	1 078 912
Årsresultat	5	1 402 699	1 078 912
Årsresultat etter minoritetsinteresser		1 402 699	1 078 912
Totalresultat		1 402 699	1 078 912
Overføringer og disponeringer			
Ekstraordinært utbytte			60 000
Avgitt konsernbidrag			13 832
Avsatt til annen egenkapital		1 402 699	1 005 080
Sum overføringer og disponeringer		1 402 699	1 078 912





Organisasjonsnr: 926 645 404
TOSO NORGE AS

BALANSE

Beløp i: NOK	Note	2022	2021
BALANSE - EIENDELER			
Anleggsmidler			
Immaterielle eiendeler			
Konsesjoner, patenter o.l.			49 529
Utsatt skattefordel	4	8 425	10 211
Sum immaterielle eiendeler		8 425	59 740
Varige driftsmidler			
Tomter, bygninger o.a. fast eiendom	3		
Maskiner og anlegg	3		
Skip og flytende installasjoner	3		
Driftsløsøre, inventar o. a. utstyr	3	1 264 998	276 813
Sum varige driftsmidler	3	1 264 998	276 813
Finansielle anleggsmidler			
Investering i datterselskap	6	50 000	50 000
Investering i annet foretak i samme konsern	6		
Lån til foretak i samme konsern	7		
Lån til tilknyttet selskap og felles kontrollert virksomhet	7		
Andre langsiktige fordringer	7, 8		
Sum finansielle anleggsmidler		50 000	50 000
Sum anleggsmidler		1 323 423	386 553
Omløpsmidler			
Varer			
Sum varer		3 845 471	3 501 873
Fordringer			
Kundefordringer	7	700 736	431 313
Andre kortsiktige fordringer	7, 8	82 171	79 210
Konsernfordringer	7	1 533 622	2 378 948
Sum fordringer	8	2 316 529	2 889 471
Investeringer			
Aksjer og andeler i foretak i samme konsern	6		
Bankinnskudd, kontanter og lignende			



Bankinnskudd, kontanter o. l.	9	1 515 296	1 403 287
Sum bankinnskudd, kontanter og lignende		1 515 296	1 403 287
Sum omløpsmidler		7 677 296	7 794 631
SUM EIENDELER		9 000 719	8 181 184
BALANSE - EGENKAPITAL OG GJELD			
Egenkapital			
Innskutt egenkapital			
Aksjekapital	5, 10	30 000	30 000
Beholdning av egne aksjer	5, 10		
Overkurs	5		
Annen innskutt egenkapital	5	1 622 523	-5 570
Sum innskutt egenkapital		1 652 523	24 430
Opptjent egenkapital			
Fond for			
vurderingsforskjeller	5		
Annen egenkapital	5	2 407 778	1 005 080
Udekket tap	5		
Sum opptjent egenkapital		2 407 778	1 005 080
Sum egenkapital	5	4 060 301	1 029 510
Gjeld			
Langsiktig gjeld			
Utsatt skatt	4		
Annen langsiktig gjeld			
Gjeld til			
kredittinstitusjoner	8	1 981 230	1 410 918
Langsiktig konserngjeld	7, 8		
Sum annen langsiktig gjeld		1 981 230	1 410 918
Sum langsiktig gjeld		1 981 230	1 410 918
Kortsiktig gjeld			
Leverandørgjeld	7	938 233	1 275 982
Betalbar skatt	4	432 422	322 761
Skyldig offentlige avgifter		990 135	884 164
Kortsiktig konserngjeld	7		2 671 689
Annen kortsiktig gjeld	7	598 398	586 161
Sum kortsiktig gjeld		2 959 188	5 740 757
Sum gjeld		4 940 418	7 151 674
SUM EGENKAPITAL OG GJELD		9 000 719	8 181 184



Organisasjonsnr: 926 645 404
TOSO NORGE AS

NOTEOPPLYSNINGER - SELSKAP - alle poster oppgitt i hele tall

Note

Antall årsverk i regnskapsåret
6.00

<u>Sum</u>	<u>Beløp</u>
------------	--------------

<u>Balanseført verdi 31.12.</u>	<u>Varige driftsmidler</u>	<u>Immaterielle eiend.</u>
---------------------------------	----------------------------	----------------------------

Konsernregnskap

Morselskapet sitt navn

Forretningskontor for morselskapet

Begrunnelse for at datterselskap er utelatt fra konsolideringen

<u>Samlet beløp - tilknyttet selskap</u>	<u>Årets</u>	<u>Fjorårets</u>
--	--------------	------------------

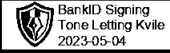
<u>Samlet beløp - foretak i samme konsern</u>	<u>Årets</u>	<u>Fjorårets</u>
---	--------------	------------------

<u>Samlet beløp - foretak i samme konsern</u>	<u>Årets</u>	<u>Fjorårets</u>
---	--------------	------------------

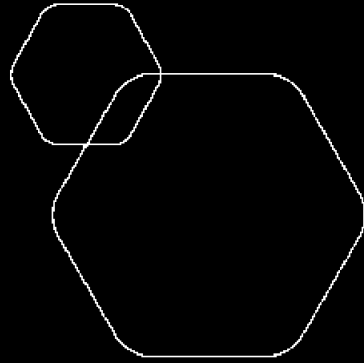
<u>Samlet beløp - felles kontrollert virksomhet</u>	<u>Årets</u>	<u>Fjorårets</u>
---	--------------	------------------

<u>Pantstillelse</u>	<u>Beløp</u>
----------------------	--------------

<u>Beholdning av egne aksjer</u>	<u>Antall</u>	<u>Pålydende</u>	<u>Andel av aksjek.</u>
----------------------------------	---------------	------------------	-------------------------



BankID Signing
Tone Letting Kvile
2023-05-04



Årsregnskap 2022

Toso Norge AS

Resultatregnskap
Balanse
Noter til regnskapet



Org.nr.: 926 645 404



BankID Signing
Tone Letting Kvile
2023-05-04

RESULTATREGNSKAP

TOSO NORGE AS

DRIFTSINNEKTER OG DRIFTSKOSTNADER	Note	2022	2021
Salgsinntekt		17 768 604	15 532 160
Annen driftsinntekt		180 112	65 000
Sum driftsinntekter		17 948 716	15 597 160
Varekostnad		5 883 622	5 531 033
Lønnskostnad	2	5 174 360	4 818 440
Avskrivning av driftsmidler og immaterielle eiendeler	3	397 396	279 113
Annen driftskostnad	2	4 627 009	3 637 602
Sum driftskostnader		16 082 388	14 266 189
Driftsresultat		1 866 328	1 330 971
FINANSINNEKTER OG FINANSKOSTNADER			
Annen renteinntekt		176	70
Annen finansinntekt		117 352	287 412
Annen rentekostnad		104 264	80 415
Annen finanskostnad		80 712	94 055
Resultat av finansposter		-67 448	113 012
Resultat før skattekostnad		1 798 881	1 443 983
Skattekostnad på resultat	4	396 182	365 071
Resultat		1 402 699	1 078 912
Årsresultat	5	1 402 699	1 078 912
OVERFØRINGER			
Ekstraordinært utbytte		0	60 000
Avsatt konsernbidrag		0	13 832
Avsatt til annen egenkapital		1 402 699	1 005 080
Sum overføringer		1 402 699	1 078 912

TOSO NORGE AS

SIDE 2

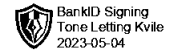


BankID Signing
Tone Letting Kvile
2023-05-04

BALANSE

TOSO NORGE AS

EIENDELER	Note	2022	2021
ANLEGGSMIDLER			
IMMATERIELLE EIENDELER			
Konsesjoner, patenter o.l.		0	49 529
Utsatt skattefordel	4	8 425	10 211
Sum immaterielle eiendeler		8 425	59 740
VARIGE DRIFTSMIDLER			
Driftsløsøre, inventar o.a. utstyr	3	1 264 998	276 813
Sum varige driftsmidler	3	1 264 998	276 813
FINANSIELLE ANLEGGSMIDLER			
Investeringer i datterselskap	6	50 000	50 000
Sum finansielle anleggsmidler		50 000	50 000
Sum anleggsmidler		1 323 423	386 553
OMLØPSMIDLER			
Lager av varer og annen beholdning		3 845 471	3 501 873
FORDRINGER			
Kundefordringer	7	700 736	431 313
Andre kortsiktige fordringer	7, 8	82 171	79 210
Konsernfordringer	7	1 533 622	2 378 948
Sum fordringer	8	2 316 529	2 889 471
Bankinnskudd, kontanter o.l.	9	1 515 296	1 403 287
Sum omløpsmidler		7 677 296	7 794 631
Sum eiendeler		9 000 719	8 181 184



BankID Signing
Tone Letting Kvile
2023-05-04

BALANSE

TOSO NORGE AS

EGENKAPITAL OG GJELD	Note	2022	2021
EGENKAPITAL			
INNSKUTT EGENKAPITAL			
Aksjekapital	5, 10	30 000	30 000
Annen innskutt egenkapital	5	1 622 523	-5 570
Sum innskutt egenkapital		1 652 523	24 430
OPPTJENT EGENKAPITAL			
Annen egenkapital	5	2 407 778	1 005 080
Sum opptjent egenkapital		2 407 778	1 005 080
Sum egenkapital	5	4 060 301	1 029 510
GJELD			
ANNEN LANGSIKTIG GJELD			
Gjeld til kredittinstitusjoner	8	1 981 230	1 410 918
Sum annen langsiktig gjeld		1 981 230	1 410 918
KORTSIKTIG GJELD			
Leverandørgjeld	7	938 233	1 275 982
Betalbar skatt	4	432 422	322 761
Skyldig offentlige avgifter		990 135	884 164
Konserngjeld	7	0	2 671 689
Annen kortsiktig gjeld	7	598 398	586 161
Sum kortsiktig gjeld		2 959 188	5 740 757
Sum gjeld		4 940 418	7 151 674
Sum egenkapital og gjeld		9 000 719	8 181 184

Sandefjord
Styret i Toso Norge AS

Tone Letting Kvile
styreleder/daglig leder



NOTER TIL ÅRSREGNSKAP

Note 1 Regnskapsprinsipper

Årsregnskapet er satt opp i samsvar med regnskapsloven og NRS 8 - God regnskapsskikk for små foretak.

DRIFTSINNTEKTER

Inntektsføring ved salg av varer skjer på leveringstidspunktet. Tjenester inntektsføres etter hvert som de leveres.

SKATT

Skattekostnaden i resultatregnskapet omfatter både periodens betalbare skatt og endring i utsatt skatt. Utsatt skatt er beregnet med 22% på grunnlag av de midlertidige forskjeller som eksisterer mellom regnskapsmessige og skattemessige verdier, samt ligningsmessig underskudd til fremføring ved utgangen av regnskapsåret. Skatteøkende og skattereduserende midlertidige forskjeller som reverserer eller kan reverseres i samme periode er utlignet og nettoført.

KLASSIFISERING OG VURDERING AV ANLEGGSMIDLER

Anleggsmidler omfatter eiendeler bestemt til varig eie og bruk. Anleggsmidler er vurdert til anskaffelseskost. Varige driftsmidler balanseføres og avskrives over driftsmidlets økonomiske levetid. Varige driftsmidler nedskrives til gjenvinnbart beløp ved verdifall som forventes ikke å være forbigående. Gjenvinnbart beløp er det høyeste av netto salgsverdi og verdi i bruk. Verdi i bruk er nåverdi av fremtidige kontantstrømmer knyttet til eiendelen. Nedskrivningen reverseres når grunnlaget for nedskrivningen ikke lenger er til stede.

KLASSIFISERING OG VURDERING AV OMLØPSMIDLER

Omløpsmidler og kortsiktig gjeld omfatter normalt poster som forfaller til betaling innen ett år etter balansedagen, samt poster som knytter seg til varekretsløpet. Omløpsmidler vurderes til laveste verdi av anskaffelseskost og virkelig verdi.

AKSJER I DATTERSELSKAP

Investeringer i datterselskap er vurdert etter kostmetoden ettersom konsernet samlet ikke overstiger grensen for små foretak.

VARER

Varer er vurdert til det laveste av anskaffelseskost og netto salgsverdi.

FORDRINGER

Kundefordringer og andre fordringer oppføres til pålydende etter fradrag for avsetning til forventet tap. Avsetning til tap gjøres på grunnlag av en individuell vurdering av de enkelte fordringene.



NOTER TIL ÅRSREGNSKAP

Note 2 Lønnskostnader og ytelser, godtgjørelser til daglig leder, styret og revisor

Lønnskostnader

	2022	2021
Lønninger	4 319 393	4 093 989
Arbeidsgiveravgift	728 632	591 850
Andre ytelser	126 335	132 601
Sum	5 174 360	4 818 440

Selskapet har i 2022 sysselsatt 6 årsverk.

Note 3 Anleggsmidler

	Driftsløsøre, inventar ol.	Webside	Sum
Anskaffelseskost pr. 01.01.22	1 186 453	247 323	1 433 775
+ Tilgang kjøpte driftsmidler	1 336 052		1 336 052
- Avgang i året	620 190		620 190
= Anskaffelseskost 31.12.22	1 902 314	247 323	2 149 637
Akkumulerte avskrivninger 31.12.22	637 316	247 323	884 639
= Bokført verdi 31.12.22	1 264 998	0	1 264 998
Årets ordinære avskrivninger	347 867	49 529	397 396
Økonomisk levetid	5 år		

**NOTER TIL ÅRSREGNSKAP****Note 4 Skatt**

Årets skattekostnad	2022	2021
Resultatført skatt på ordinært resultat:		
Betalbar skatt	394 396	375 282
Endring i utsatt skattefordel	1 786	-10 211
Skattekostnad ordinært resultat	396 182	365 071
Skattepliktig inntekt:		
Resultat før skatt	1 798 881	1 443 983
Permanente forskjeller	1 946	-5 570
Endring i midlertidige forskjeller	-8 118	46 416
Mottatt konsernbidrag	172 844	0
Avgitt konsernbidrag	0	-17 733
Skattepliktig inntekt	1 965 552	1 467 096
Betalbar skatt i balansen:		
Betalbar skatt på årets resultat	394 396	326 662
Betalbar skatt på avgitt konsernbidrag	0	-3 901
Betalbar skatt på mottatt konsernbidrag	38 026	0
Sum betalbar skatt i balansen	432 422	322 761

Skatteeffekten av midlertidige forskjeller som har gitt opphav til utsatt skatt og utsatte skattefordeler, spesifisert på typer av midlertidige forskjeller

	2022	2021	Endring
Varige driftsmidler	-38 338	-196 241	-157 903
Fordringer	42	149 827	149 785
Sum	-38 296	-46 415	-8 118
Grunnlag for utsatt skattefordel	-38 296	-46 415	-8 118
Utsatt skattefordel (22 %)	-8 425	-10 211	-1 786

Note 5 Egenkapital

	Aksjekapital	Overkurs	Annen innskutt egenkapital	Annen egenkapital	Sum egenkapital
Pr. 31.12.2021	30 000	0	-5 570	1 005 080	1 029 510
Stiftelse 04.02.2021	30 000	0	-5 570	1 005 080	1 029 510
Årets resultat				1 402 699	1 402 699
Konsernbidrag mottatt			1 628 093		1 628 093
Pr. 31.12.2022	30 000	0	1 622 523	2 407 778	4 060 301

TOSO NORGE AS

SIDE 7



NOTER TIL ÅRSREGNSKAP

Note 6 Datterselskap, TS og FKV

	Kontor- kommune	Eier- andel	Stemme- andel	Anskaffelses kost	Andel egenkapital	Andel resultat
DS/FKV/TS						
Gardinmaker AS SANDEFJORD		100,0%	100,0%	50 000	445 203	366 907
Sum				50 000	445 203	366 907

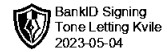
Note 7 Mellomværende med selskap i samme konsern m.v.

	Kundefordringer		Andre fordringer	
	2022	2021	2022	2021
Foretak i samme konsern	23 523	0	1 533 622	2 378 948
Sum	23 523	0	1 533 622	2 378 948

	Leverandørgjeld		Annen kortsiktig gjeld	
	2022	2021	2022	2021
Foretak i samme konsern	0	0	0	-2 671 689
Sum	0	0	0	-2 671 689

Note 8 Fordringer og gjeld

	2022	2021
Fordringer med forfall senere enn ett år		
Sum	0	0
Langsiktig gjeld med forfall senere enn 5 år		
Sum	0	0
Gjeld sikret ved pant	-1 981 230	-1 410 918
Varer	3 845 471	3 501 873
Biler	827 662	0
Sum	4 673 133	3 501 873



NOTER TIL ÅRSREGNSKAP

Note 9 Bankinnskudd

Innestående midler på skattetrekkkonto (bundne midler) er på kr. 306 163.

Note 10 Aksjonærer


AKSJEKAPITALEN I TOSO NORGE AS PR. 31.12 BESTÅR AV:

	Antall	Pålydende	Bokført
Ordinære aksjer	300	100,0	30 000
Sum	300		30 000

EIERSTRUKTUR

De største aksjonærene i % pr. 31.12 var:

	Ordinære	Eierandel	Stemmeandel
Letting AS	300	100,0	100,0



ÅSVANG & CO
STATSAUTORISERTE
REVISORER

Til generalforsamlingen i Toso Norge AS

Uavhengig revisors beretning

Konklusjon

Vi har revidert årsregnskapet for Toso Norge AS som viser et overskudd på kr 1 402 699. Årsregnskapet består av balanse per 31. desember 2022, resultatregnskap for regnskapsåret avsluttet per denne datoen og noter til årsregnskapet, herunder et sammendrag av viktige regnskapsprinsipper.

Etter vår mening

- oppfyller årsregnskapet gjeldende lovkrav, og
- gir årsregnskapet et rettviseende bilde av selskapets finansielle stilling per 31. desember 2022 og av dets resultater for regnskapsåret avsluttet per denne datoen i samsvar med regnskapslovens regler og god regnskapsskikk i Norge.

Grunnlag for konklusjonen

Vi har gjennomført revisjonen i samsvar med International Standards on Auditing (ISA-ene). Våre oppgaver og plikter i henhold til disse standardene er beskrevet nedenfor under "Revisors oppgaver og plikter ved revisjonen av årsregnskapet". Vi er uavhengige av selskapet i samsvar med kravene i relevante lover og forskrifter i Norge og International Code of Ethics for Professional Accountants (inkludert internasjonale uavhengighetsstandarder) utstedt av International Ethics Standards Board for Accountants (IESBA-reglene), og vi har overholdt våre øvrige etiske forpliktelser i samsvar med disse kravene. Innhentet revisjonsbevis er etter vår vurdering tilstrekkelig og hensiktsmessig som grunnlag for vår konklusjon.

Ledelsens ansvar for årsregnskapet

Styret og daglig leder (ledelsen) er ansvarlige for å utarbeide årsregnskapet og for at det gir et rettviseende bilde i samsvar med regnskapslovens regler og god regnskapsskikk i Norge. Ledelsen er også ansvarlig for slik intern kontroll som den finner nødvendig for å kunne utarbeide et årsregnskap som ikke inneholder vesentlig feilinformasjon, verken som følge av misligheter eller utilsiktede feil.

Ved utarbeidelsen av årsregnskapet må ledelsen ta standpunkt til selskapets evne til fortsatt drift og opplyse om forhold av betydning for fortsatt drift. Forutsetningen om fortsatt drift skal legges til grunn for årsregnskapet så lenge det ikke er sannsynlig at virksomheten vil bli avvirket.

Adresse	Telefon	Foretaksnummer	Medlemmer av
Revisjonsfirmaet Åsvang & Co AS Munkegaten 3 Postboks 334 3101 Tønsberg	33 30 00 80 E-post revisjonsfirmaet@asvang.no	987 679 026 MVA Hjemmeside www.aasvang.no	<u>Den norske Revisorforening</u>

side 1 av 2



Revisors oppgaver og plikter ved revisjonen av årsregnskapet

Vårt mål er å oppnå betryggende sikkerhet for at årsregnskapet som helhet ikke inneholder vesentlig feilinformasjon, verken som følge av misligheter eller utilsiktede feil, og å avgi en revisjonsberetning som inneholder vår konklusjon. Betryggende sikkerhet er en høy grad av sikkerhet, men ingen garanti for at en revisjon utført i samsvar med ISA-ene, alltid vil avdekke vesentlig feilinformasjon. Feilinformasjon kan oppstå som følge av misligheter eller utilsiktede feil. Feilinformasjon er å anse som vesentlig dersom den enkeltvis eller samlet med rimelighet kan forventes å påvirke de økonomiske beslutningene som brukerne foretar på grunnlag av årsregnskapet.

For videre beskrivelse av revisors oppgaver og plikter vises det til:
<https://revisorforeningen.no/revisjonsberetninger>

Tønsberg, 04.05.2023
Revisjonsfirmaet Åsvang & Co AS

Rune Røsholdt
statsautorisert revisor
(elektronisk signert)