



## ÅRSREGNSKAPET FOR REGNSKAPSÅRET 2025 - GENERELL INFORMASJON

### Enheten

Organisasjonsnummer: 997 819 292  
Organisasjonsform: Aksjeselskap  
Foretaksnavn: BOS CONSULT AS  
Forretningsadresse: Vestsolveien 6B  
1554 SON

### Regnskapsår

Årsregnskapets periode: 01.01.2025 - 31.12.2025

### Konsern

Morselskap i konsern: Nei

### Regnskapsregler

Regler for små foretak benyttet: Ja  
Benyttet ved utarbeidelsen av årsregnskapet til selskapet: Regnskapslovens alminnelige regler

### Årsregnskapet fastsatt av kompetent organ

Bekreftet av representant for selskapet: Bjørn Ove Skjeie  
Dato for fastsettelse av årsregnskapet: 07.04.2026

### Grunnlag for avgivelse

År 2025: Årsregnskapet er elektronisk innlevert  
År 2024: Tall er hentet fra elektronisk innlevert årsregnskap fra 2025

*Det er ikke krav til at årsregnskapet m.v. som sendes til Regnskapsregisteret er undertegnet. Kontrollen på at dette er utført ligger hos revisor/enhetens øverste organ. Sikkerheten ivaretas ved at innsender har rolle/rettighet for innsending av årsregnskapet via Altinn, og ved at det bekreftes at årsregnskapet er fastsatt av kompetent organ.*

Brønnøysundregistrene, 09.04.2026



### Resultatregnskap

| Beløp i: NOK                              | Note | 2025   | 2024   |
|-------------------------------------------|------|--------|--------|
| <b>RESULTATREGNSKAP</b>                   |      |        |        |
| <b>Inntekter</b>                          |      |        |        |
| Sum inntekter                             |      | 0      | 0      |
| <b>Kostnader</b>                          |      |        |        |
| Lønnskostnad                              | 1    | 0      | 0      |
| Annen driftskostnad                       |      | 5 370  | 5 220  |
| Sum kostnader                             |      | 5 370  | 5 220  |
| Driftsresultat                            |      | -5 370 | -5 220 |
| <b>Finansinntekter og finanskostnader</b> |      |        |        |
| Sum finansinntekter                       |      | 0      | 0      |
| Sum finanskostnader                       |      | 0      | 0      |
| Netto finans                              |      | 0      | 0      |
| Resultat før skattekostnad                |      | -5 370 | -5 220 |
| Årsresultat                               |      | -5 370 | -5 220 |
| Annen egenkapital                         |      | -5 370 | -5 220 |



## Balanse

| Beløp i: NOK                                  | Note | 2025           | 2024           |
|-----------------------------------------------|------|----------------|----------------|
| <b>BALANSE - EIENDELER</b>                    |      |                |                |
| <b>Anleggsmidler</b>                          |      |                |                |
| <b>Immaterielle eiendeler</b>                 |      |                |                |
| Sum immaterielle eiendeler                    |      | 0              | 0              |
| <b>Varige driftsmidler</b>                    |      |                |                |
| Sum varige driftsmidler                       |      | 0              | 0              |
| <b>Finansielle anleggsmidler</b>              |      |                |                |
| Andre langsiktige fordringer                  | 2    | 0              | 0              |
| Sum finansielle anleggsmidler                 |      | 0              | 0              |
| Sum anleggsmidler                             |      | 0              | 0              |
| <b>Omløpsmidler</b>                           |      |                |                |
| <b>Varer</b>                                  |      |                |                |
| <b>Fordringer</b>                             |      |                |                |
| Andre kortsiktige fordringer                  | 2    | 0              | 0              |
| Sum fordringer                                |      | 0              | 0              |
| <b>Investeringer</b>                          |      |                |                |
| Andre markedsbaserte finansielle instrumenter | 3    | 0              | 0              |
| Andre finansielle instrumenter                | 3    | 422 004        | 422 004        |
| Sum investeringer                             |      | 422 004        | 422 004        |
| <b>Bankinnskudd, kontanter og lignende</b>    |      |                |                |
| Bankinnskudd, kontanter og lignende           |      | 12             | 12             |
| Sum bankinnskudd, kontanter og lignende       |      | 12             | 12             |
| Sum omløpsmidler                              |      | 422 016        | 422 016        |
| <b>SUM EIENDELER</b>                          |      | <b>422 016</b> | <b>422 016</b> |

## BALANSE - EGENKAPITAL OG GJELD



## Balanse

| Beløp i: NOK                             | Note | 2025           | 2024           |
|------------------------------------------|------|----------------|----------------|
| <b>Egenkapital</b>                       |      |                |                |
| <b>Innskutt egenkapital</b>              |      |                |                |
| Aksjekapital                             | 4    | 30 000         | 30 000         |
| Beholdning av egne aksjer                | 4    | 0              | 0              |
| <b>Sum innskutt egenkapital</b>          |      | <b>30 000</b>  | <b>30 000</b>  |
| <b>Opptjent egenkapital</b>              |      |                |                |
| Annen egenkapital                        |      | 245 374        | 250 744        |
| Udekket tap                              |      | 1 299          | 1 299          |
| <b>Sum opptjent egenkapital</b>          |      | <b>244 075</b> | <b>249 445</b> |
| <b>Sum egenkapital</b>                   |      | <b>274 075</b> | <b>279 445</b> |
| <b>Gjeld</b>                             |      |                |                |
| <b>Langsiktig gjeld</b>                  |      |                |                |
| <b>Sum avsetninger for forpliktelser</b> |      | <b>0</b>       | <b>0</b>       |
| <b>Annen langsiktig gjeld</b>            |      |                |                |
| Øvrig langsiktig gjeld                   | 5    | 147 941        | 142 571        |
| <b>Sum annen langsiktig gjeld</b>        |      | <b>147 941</b> | <b>142 571</b> |
| <b>Kortsiktig gjeld</b>                  |      |                |                |
| <b>Sum kortsiktig gjeld</b>              |      | <b>0</b>       | <b>0</b>       |
| <b>Sum gjeld</b>                         |      | <b>147 941</b> | <b>142 571</b> |
| <b>SUM EGENKAPITAL OG GJELD</b>          |      | <b>422 016</b> | <b>422 016</b> |



## Brønnøysundregistrene

### ÅRSREGNSKAP FOR REGNSKAPSÅRET 2025 - GENERELL INFORMASJON

Journalnummer: 2026 367803

#### Virksomheten

Organisasjonsnummer: 997 819 292  
Organisasjonsform: Aksjeselskap  
Foretaksnavn: BOS CONSULT AS  
Forretningsadresse: Vestsolveien 6B  
1554 SON

#### Regnskapsår

Årsregnskapets periode: 01.01.2025 - 31.12.2025

#### Konsern

Morselskap i konsern: Nei

#### Regnskapsregler

Regler for små foretak benyttet: Ja  
Benyttet ved utarbeidelsen av  
årsregnskapet: Regnskapslovens alminnelige regler

#### Årsregnskapet fastsatt av kompetent organ

Bekreftet av: Bjørn Ove Skjeie  
Dato for fastsettelse av årsregnskapet: 07.04.2026

#### Revisjon

Selskapet har besluttet at årsregnskapet  
ikke skal revideres: Ja

#### Grunnlag for avgivelse

År 2025: Årsregnskap er elektronisk innlevert.  
År 2024: Tall er hentet fra elektronisk innlevert årsregnskap fra 2025.

*Virksomheten sitt øverste organ er ansvarlig for at årsregnskapet er signert. Det er mulig å levere årsregnskap uten signatur fordi sikkerheten for rett rapportering er ivarettatt ved at innsenderen har rolle/rettighet for innsending i Altinn. Navnet på representanten, som bekrefter at årsregnskapet er godkjent, er i tillegg oppgitt.*

Brønnøysundregistrene, 08.04.2026



Organisasjonsnr: 997 819 292  
BOS CONSULT AS

## RESULTATREGNSKAP

| Beløp i: NOK                                  | Note | 2025   | 2024   |
|-----------------------------------------------|------|--------|--------|
| <b>RESULTATREGNSKAP</b>                       |      |        |        |
| <b>Inntekter</b>                              |      |        |        |
| Sum inntekter                                 |      | 0      | 0      |
| <b>Kostnader</b>                              |      |        |        |
| Lønnskostnad                                  | 1    | 0      | 0      |
| Annen driftskostnad                           |      | 5 370  | 5 220  |
| Sum kostnader                                 |      | 5 370  | 5 220  |
| <b>Driftsresultat</b>                         |      | -5 370 | -5 220 |
| <b>Finansinntekter og<br/>finanskostnader</b> |      |        |        |
| Sum finansinntekter                           |      | 0      | 0      |
| Sum finanskostnader                           |      | 0      | 0      |
| <b>Netto finans</b>                           |      | 0      | 0      |
| <b>Resultat før skattekostnad</b>             |      | -5 370 | -5 220 |
| <b>Årsresultat</b>                            |      | -5 370 | -5 220 |
| Annen egenkapital                             |      | -5 370 | -5 220 |



Organisasjonsnr: 997 819 292  
BOS CONSULT AS

## BALANSE

| Beløp i: NOK                                  | Note | 2025           | 2024           |
|-----------------------------------------------|------|----------------|----------------|
| <b>BALANSE - EIENDELER</b>                    |      |                |                |
| <b>Anleggsmidler</b>                          |      |                |                |
| <b>Immaterielle eiendeler</b>                 |      |                |                |
| Sum immaterielle eiendeler                    |      | 0              | 0              |
| <b>Varige driftsmidler</b>                    |      |                |                |
| Sum varige driftsmidler                       |      | 0              | 0              |
| <b>Finansielle anleggsmidler</b>              |      |                |                |
| Andre langsiktige fordringer                  | 2    | 0              | 0              |
| Sum finansielle anleggsmidler                 |      | 0              | 0              |
| Sum anleggsmidler                             |      | 0              | 0              |
| <b>Omløpsmidler</b>                           |      |                |                |
| <b>Varer</b>                                  |      |                |                |
| <b>Fordringer</b>                             |      |                |                |
| Andre kortsiktige fordringer                  | 2    | 0              | 0              |
| Sum fordringer                                |      | 0              | 0              |
| <b>Investeringer</b>                          |      |                |                |
| Andre markedsbaserte finansielle instrumenter | 3    | 0              | 0              |
| Andre finansielle instrumenter                | 3    | 422 004        | 422 004        |
| Sum investeringer                             |      | 422 004        | 422 004        |
| <b>Bankinnskudd, kontanter og lignende</b>    |      |                |                |
| Bankinnskudd, kontanter og lignende           |      | 12             | 12             |
| Sum bankinnskudd, kontanter og lignende       |      | 12             | 12             |
| Sum omløpsmidler                              |      | 422 016        | 422 016        |
| <b>SUM EIENDELER</b>                          |      | <b>422 016</b> | <b>422 016</b> |
| <b>BALANSE - EGENKAPITAL OG GJELD</b>         |      |                |                |
| <b>Egenkapital</b>                            |      |                |                |
| Innskutt egenkapital                          |      |                |                |
| Aksjekapital                                  | 4    | 30 000         | 30 000         |



|                                     |   |                |                |
|-------------------------------------|---|----------------|----------------|
| Beholdning av egne aksjer           | 4 | 0              | 0              |
| <b>Sum innskutt egenkapital</b>     |   | <b>30 000</b>  | <b>30 000</b>  |
| <b>Opptjent egenkapital</b>         |   |                |                |
| Annen egenkapital                   |   | 245 374        | 250 744        |
| Udekket tap                         |   | 1 299          | 1 299          |
| <b>Sum opptjent egenkapital</b>     |   | <b>244 075</b> | <b>249 445</b> |
| <b>Sum egenkapital</b>              |   | <b>274 075</b> | <b>279 445</b> |
| <b>Gjeld</b>                        |   |                |                |
| <b>Langsiktig gjeld</b>             |   |                |                |
| Sum avsetninger for forpliktelseser |   | 0              | 0              |
| <b>Annen langsiktig gjeld</b>       |   |                |                |
| Øvrig langsiktig gjeld              | 5 | 147 941        | 142 571        |
| <b>Sum annen langsiktig gjeld</b>   |   | <b>147 941</b> | <b>142 571</b> |
| <b>Kortsiktig gjeld</b>             |   |                |                |
| Sum kortsiktig gjeld                |   | 0              | 0              |
| <b>Sum gjeld</b>                    |   | <b>147 941</b> | <b>142 571</b> |
| <b>SUM EGENKAPITAL OG GJELD</b>     |   | <b>422 016</b> | <b>422 016</b> |



Organisasjonsnr: 997 819 292  
BOS CONSULT AS

**NOTEOPPLYSNINGER - SELSKAP** - alle poster oppgitt i hele tall

**Note**

## **Regnskapsprinsipper**

Årsregnskapet er satt opp i samsvar med regnskapsloven og god regnskapsskikk for små foretak.  
Klassifisering og vurdering av balanseposter  
Eiendeler som er knyttet til varekretsløpet er klassifisert som omløpsmidler. Langsiktig gjeld er gjeld som forfaller senere enn ett år etter transaksjonsdagen. Første års avdrag på langsiktige fordringer og langsiktig gjeld klassifiseres likevel ikke som omløpsmiddel og kortsiktig gjeld.  
Omløpsmidler vurderes til laveste av anskaffelseskost og virkelig verdi. Kortsiktig gjeld balanseføres til nominelt beløp på etableringstidspunktet.  
Forøvrig er følgende regnskapsprinsipper anvendt:  
FIFO-metoden for tilordning av anskaffelseskost for ombyttbare finansielle eiendeler, laveste verdis prinsipp for markedsbaserte finansielle omløpsmidler.  
Selskapet har ikke endret regnskapsprinsipp fra 2024 til 2025.

**Note**

1

**Antall årsverk i regnskapsåret**

0.00

**Note**

3

**Virkelig verdi og resultatført verdiendr. i perioden, finansielle instrumenter**

**Mer om finansielle instrumenter**

**Beskrivelse av finansielle derivater**

**Note**

5

**Gjeld**

**Gjeld som forfaller til betaling mer enn fem år etter regnskapsårets slutt**

**Gjeld sikret ved pant eller lignende sikkerhet i eiendeler**

**Balanseført verdi av de pantsatte eiendeler**



Summen av garantiforpliktelser som ikke er regnskapsført

Garantiforpliktelser som er sikret ved pant

Mer om gjeld

Note

2

Lån og sikkerhetsstillelse til medlemmer

Opplysninger om:

Medlemmer av:

Mer om lån og sikkerhetsstillelse



Årsregnskap for  
**BOS CONSULT AS**  
997819292  
Regnskapsår  
01.01.2025 - 31.12.2025



**BOS CONSULT AS**  
997 819 292

### **Resultatregnskap**

|                            | Note | 2025          | 2024          |
|----------------------------|------|---------------|---------------|
| <b>Driftskostnader</b>     |      |               |               |
| Annen driftskostnad        |      | -5 370        | -5 220        |
| <b>Sum driftskostnader</b> |      | <b>-5 370</b> | <b>-5 220</b> |
| <b>Driftsresultat</b>      |      | <b>-5 370</b> | <b>-5 220</b> |
| <b>Årsresultat</b>         |      | <b>-5 370</b> | <b>-5 220</b> |
| <b>Overføringer</b>        |      |               |               |
| Annen egenkapital          |      | -5 370        | -5 220        |
| <b>Sum overføringer</b>    |      | <b>-5 370</b> | <b>-5 220</b> |



BOS CONSULT AS  
997 819 292

## Balanse

|                                                | Note | 31.12.2025     | 31.12.2024     |
|------------------------------------------------|------|----------------|----------------|
| <b>EIENDELER</b>                               |      |                |                |
| <b>Omløpsmidler</b>                            |      |                |                |
| Investeringer                                  |      |                |                |
| Andre finansielle instrumenter                 | 3    | 422 004        | 422 004        |
| <b>Sum investeringer</b>                       |      | <b>422 004</b> | <b>422 004</b> |
| <b>Bankinnskudd, kontanter og lignende</b>     |      |                |                |
| Bankinnskudd, kontanter og lignende            |      | 12             | 12             |
| <b>Sum bankinnskudd, kontanter og lignende</b> |      | <b>12</b>      | <b>12</b>      |
| <b>Sum omløpsmidler</b>                        |      | <b>422 016</b> | <b>422 016</b> |
| <b>SUM EIENDELER</b>                           |      | <b>422 016</b> | <b>422 016</b> |



BOS CONSULT AS  
997 819 292

## Balanse

|                                   | Note | 31.12.2025     | 31.12.2024     |
|-----------------------------------|------|----------------|----------------|
| <b>EGENKAPITAL OG GJELD</b>       |      |                |                |
| <b>Egenkapital</b>                |      |                |                |
| <b>Innskutt egenkapital</b>       |      |                |                |
| Aksjekapital                      | 4    | 30 000         | 30 000         |
| <b>Sum innskutt egenkapital</b>   |      | <b>30 000</b>  | <b>30 000</b>  |
| <b>Opptjent egenkapital</b>       |      |                |                |
| Annen egenkapital                 |      | 245 374        | 250 744        |
| Udekket tap                       |      | -1 299         | -1 299         |
| <b>Sum opptjent egenkapital</b>   |      | <b>244 075</b> | <b>249 445</b> |
| <b>Sum egenkapital</b>            |      | <b>274 075</b> | <b>279 445</b> |
| <b>Gjeld</b>                      |      |                |                |
| <b>Annen langsiktig gjeld</b>     |      |                |                |
| Øvrig langsiktig gjeld            | 5    | 147 941        | 142 571        |
| <b>Sum annen langsiktig gjeld</b> |      | <b>147 941</b> | <b>142 571</b> |
| <b>Sum gjeld</b>                  |      | <b>147 941</b> | <b>142 571</b> |
| <b>SUM EGENKAPITAL OG GJELD</b>   |      | <b>422 016</b> | <b>422 016</b> |

SON, 07.04.2026

Bjørn Ove Skjeie  
styrets leder / daglig leder



BOS CONSULT AS  
997 819 292

## Noter

### Regnskapsprinsipper

Årsregnskapet er satt opp i samsvar med regnskapsloven og god regnskapsskikk for små foretak.

#### Klassifisering og vurdering av balanseposter

Eiendeler som er knyttet til varekretsløpet er klassifisert som omløpsmidler. Langsiktig gjeld er gjeld som forfaller senere enn ett år etter transaksjonsdagen. Første års avdrag på langsiktige fordringer og langsiktig gjeld klassifiseres likevel ikke som omløpsmiddel og kortsiktig gjeld.

Omløpsmidler vurderes til laveste av anskaffelseskost og virkelig verdi. Kortsiktig gjeld balanseføres til nominelt beløp på etableringstidspunktet.

#### Forøvrig er følgende regnskapsprinsipper anvendt:

FIFO-metoden for tilordning av anskaffelseskost for ombyttbare finansielle eiendeler, laveste verdis prinsipp for markedsbaserte finansielle omløpsmidler.

Selskapet har ikke endret regnskapsprinsipp fra 2024 til 2025.

### Note 1 - Antall årsverk

Selskapet har ikke hatt ansatte i løpet av regnskapsåret.

### Note 2 - Lån og sikkerhetsstillelse til ledende personer, eiere med videre

Det er ikke gitt lån eller sikkerhetsstillelse til medlemmer av styrende organer.

### Note 3 - Virkelig verdi av finansielle instrumenter

### Note 4 - Aksjekapital

| Aksjeklasse | Antall aksjer | Aksjenes pålydende | Bokført verdi |
|-------------|---------------|--------------------|---------------|
| Ordinære    | 30 000        | 1                  | 30 000        |

| Aksjonærer       | Antall aksjer | Eierandel % | Aksjeklasse |
|------------------|---------------|-------------|-------------|
| Bjørn Ove Skjeie | 30 000        | 100,00      | Ordinære    |

### Note 5 - Gjeld og garantiforpliktelser



## Protokoll fra ordinær generalforsamling BOS CONSULT AS

**Sted:** Selskapets lokaler i Vestby

**Dato:** 07.04.2026

**Kl:** 12:00

**Til stede var:**

Bjørn Ove Skjeie

Eva Helen Brustad Skjeie

Således var alle aksjene og stemmene representert.

### Referat:

**1. Valg av møteleder:**

Bjørn Ove Skjeie ble valgt til å lede møtet.

**2. Godkjenning av innkallingen og dagsordenen:**

Det fremkom ingen innvendinger til innkallingen. Innkallingen og dagsordenen ble dermed godkjent.

**3. Valg av representant til å undertegne protokollen sammen med møtelederen:**

Eva Helen Brustad Skjeie ble valgt til å undertegne protokollen sammen med møtelederen.

**4. Godkjenning av styrets forslag til årsregnskap, herunder disponering av årets resultat:**

Styrets forslag til selskapets årsregnskap ble gjennomgått. Årsregnskapet ble enstemmig godkjent.

Styrets forslag overfor generalforsamlingen med et utbytte på totalt NOK 0 som innebærer at det utbetales et utbytte på NOK 0 per aksje til alle som er registrert som aksjeeiere per 31.12.2025. Generalforsamlingen vedtok utbetaling av utbytte i tråd med styrets forslag. Utbytte skal senest utbetales innen den. 31.12.2026.



**5. Valg av styremedlemmer:**

Sittende styre ble gjenvalgt i sin helhet. Styret består herved av følgende personer:

Bjørn Ove Skjeie, styrets leder / daglig leder


**6. Fastsettelse av styrets honorar for siste år mv.:**

Styrets honorar for siste år ble fastsatt til NOK 0. Retningslinjer for styrets honorar neste år ble fastsatt til å være uendret.

**7. Eventuelt:**

Det forelå ingen saker under dette punktet.


Vestby, 07.04.2026



---

Bjørn Ove Skjeie

Møteleder



---

Eva Helen Brustad Skjeie

Valgt til å undertegne protokollen



Årsregnskap for  
**BOS CONSULT AS**

997819292

Regnskapsår  
01.01.2025 - 31.12.2025



## Resultatregnskap

|                            | Note | 2025          | 2024          |
|----------------------------|------|---------------|---------------|
| <b>Driftskostnader</b>     |      |               |               |
| Annen driftskostnad        |      | -5 370        | -5 220        |
| <b>Sum driftskostnader</b> |      | <b>-5 370</b> | <b>-5 220</b> |
| <b>Driftsresultat</b>      |      | <b>-5 370</b> | <b>-5 220</b> |
| <b>Årsresultat</b>         |      | <b>-5 370</b> | <b>-5 220</b> |
| <b>Overføringer</b>        |      |               |               |
| Annen egenkapital          |      | -5 370        | -5 220        |
| <b>Sum overføringer</b>    |      | <b>-5 370</b> | <b>-5 220</b> |



## Balanse

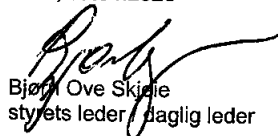
| <b>EIENDELER</b>                               | Note | <b>31.12.2025</b> | <b>31.12.2024</b> |
|------------------------------------------------|------|-------------------|-------------------|
| <b>Omløpsmidler</b>                            |      |                   |                   |
| <b>Investeringer</b>                           |      |                   |                   |
| Andre finansielle instrumenter                 | 3    | 422 004           | 422 004           |
| <b>Sum investeringer</b>                       |      | <b>422 004</b>    | <b>422 004</b>    |
| <b>Bankinnskudd, kontanter og lignende</b>     |      |                   |                   |
| Bankinnskudd, kontanter og lignende            |      | 12                | 12                |
| <b>Sum bankinnskudd, kontanter og lignende</b> |      | <b>12</b>         | <b>12</b>         |
| <b>Sum omløpsmidler</b>                        |      | <b>422 016</b>    | <b>422 016</b>    |
| <b>SUM EIENDELER</b>                           |      | <b>422 016</b>    | <b>422 016</b>    |



## Balanse

|                                   | Note | 31.12.2025     | 31.12.2024     |
|-----------------------------------|------|----------------|----------------|
| <b>EGENKAPITAL OG GJELD</b>       |      |                |                |
| <b>Egenkapital</b>                |      |                |                |
| <b>Innskutt egenkapital</b>       |      |                |                |
| Aksjekapital                      | 4    | 30 000         | 30 000         |
| <b>Sum innskutt egenkapital</b>   |      | <b>30 000</b>  | <b>30 000</b>  |
| <b>Opptjent egenkapital</b>       |      |                |                |
| Annen egenkapital                 |      | 245 374        | 250 744        |
| Udekket tap                       |      | -1 299         | -1 299         |
| <b>Sum opptjent egenkapital</b>   |      | <b>244 075</b> | <b>249 445</b> |
| <b>Sum egenkapital</b>            |      | <b>274 075</b> | <b>279 445</b> |
| <b>Gjeld</b>                      |      |                |                |
| <b>Annen langsiktig gjeld</b>     |      |                |                |
| Øvrig langsiktig gjeld            | 5    | 147 941        | 142 571        |
| <b>Sum annen langsiktig gjeld</b> |      | <b>147 941</b> | <b>142 571</b> |
| <b>Sum gjeld</b>                  |      | <b>147 941</b> | <b>142 571</b> |
| <b>SUM EGENKAPITAL OG GJELD</b>   |      | <b>422 016</b> | <b>422 016</b> |

SON, 07.04.2026

  
Bjørn Ove Skjelle  
styrets leder / daglig leder



## Noter

### Regnskapsprinsipper

Årsregnskapet er satt opp i samsvar med regnskapsloven og god regnskapsskikk for små foretak.

#### Klassifisering og vurdering av balanseposter

Eiendeler som er knyttet til varekretsløpet er klassifisert som omløpsmidler. Langsiktig gjeld er gjeld som forfaller senere enn ett år etter transaksjonsdagen. Første års avdrag på langsiktige fordringer og langsiktig gjeld klassifiseres likevel ikke som omløpsmiddel og kortsiktig gjeld.

Omløpsmidler vurderes til laveste av anskaffelseskost og virkelig verdi. Kortsiktig gjeld balanseføres til nominelt beløp på etableringstidspunktet.

#### Forøvrig er følgende regnskapsprinsipper anvendt:

FIFO-metoden for tilordning av anskaffelseskost for ombyttbare finansielle eiendeler, laveste verdis prinsipp for markedsbaserte finansielle omløpsmidler.

Selskapet har ikke endret regnskapsprinsipp fra 2024 til 2025.

### Note 1 - Antall årsverk

Selskapet har ikke hatt ansatte i løpet av regnskapsåret.

### Note 2 - Lån og sikkerhetsstillelse til ledende personer, eiere med videre

Det er ikke gitt lån eller sikkerhetsstillelse til medlemmer av styrende organer.

### Note 3 - Virkelig verdi av finansielle instrumenter

### Note 4 - Aksjekapital

| Aksjeklasse | Antall aksjer | Aksjenes pålydende | Bokført verdi |
|-------------|---------------|--------------------|---------------|
| Ordinære    | 30 000        | 1                  | 30 000        |

| Aksjonærer       | Antall aksjer | Eierandel % | Aksjeklasse |
|------------------|---------------|-------------|-------------|
| Bjørn Ove Skjeie | 30 000        | 100,00      | Ordinære    |

### Note 5 - Gjeld og garantiforpliktelser