



ÅRSREGNSKAPET FOR REGNSKAPSÅRET 2020 - GENERELL INFORMASJON

Enheten

| | |
|----------------------|---|
| Organisasjonsnummer: | 986 655 271 |
| Organisasjonsform: | Interkommunalt selskap |
| Foretaksnavn: | SALTEN KOMMUNEREVISJON IKS |
| Forretningsadresse: | 2. etasje Torggata 10 8200 FAUSKE |

Regnskapsår

| | |
|-------------------------|-------------------------|
| Årsregnskapets periode: | 01.01.2020 - 31.12.2020 |
|-------------------------|-------------------------|

Konsern

| | |
|-----------------------|-----|
| Morselskap i konsern: | Nei |
|-----------------------|-----|

Regnskapsregler

| | |
|--|------------------------------------|
| Regler for små foretak benyttet: | Ja |
| Benyttet ved utarbeidelsen av årsregnskapet til selskapet: | Regnskapslovens alminnelige regler |

Årsregnskapet fastsatt av kompetent organ

| | |
|--|-----------------|
| Bekreftet av representant for selskapet: | Liv Anne Kildal |
| Dato for fastsettelse av årsregnskapet: | 29.04.2021 |

Grunnlag for avgivelse

År 2020: Årsregnskapet er elektronisk innlevert
År 2019: Tall er hentet fra elektronisk innlevert årsregnskap fra 2020

Det er ikke krav til at årsregnskapet m.v. som sendes til Regnskapsregisteret er undertegnet. Kontrollen på at dette er utført ligger hos revisor/enhetens øverste organ. Sikkerheten ivaretas ved at innsender har rolle/rettighet for innsending av årsregnskapet via Altinn, og ved at det bekreftes at årsregnskapet er fastsatt av kompetent organ.

Brønnøysundregistrene, 26.06.2022



Resultatregnskap

| Beløp i: NOK | Note | 2020 | 2019 |
|--|------|-------------------|-------------------|
| RESULTATREGNSKAP | | | |
| Inntekter | | | |
| Salgsinntekt | 1 | 10 335 740 | 10 182 555 |
| Annen driftsinntekt | 1 | 250 519 | 218 713 |
| Sum inntekter | | 10 586 259 | 10 401 268 |
| Kostnader | | | |
| Lønnskostnad | 1,4 | 7 850 593 | 8 052 079 |
| Avskrivning varige driftsmidler | 2 | 0 | 0 |
| Annen driftskostnad | | 1 915 998 | 2 125 415 |
| Sum kostnader | | 9 766 591 | 10 177 494 |
| Driftsresultat | | 819 668 | 223 774 |
| Finansinntekter og finanskostnader | | | |
| Annen renteinntekt | | 20 510 | 34 330 |
| Sum finansinntekter | | 20 510 | 34 330 |
| Netto finans | | 20 510 | 34 330 |
| Ordinært resultat før skattekostnad | | 840 178 | 258 104 |
| Ordinært resultat etter skattekostnad | | 840 178 | 258 104 |
| Årsresultat | | 840 178 | 258 104 |
| Overføringer og disponeringer | | | |
| Annen egenkapital | 3 | 840 178 | 258 104 |
| Sum overføringer og disponeringer | | 840 178 | 258 104 |



Balanse

| Beløp i: NOK | Note | 2020 | 2019 |
|--|------|------------------|------------------|
| BALANSE - EIENDELER | | | |
| Anleggsmidler | | | |
| Immaterielle eiendeler | | | |
| Varige driftsmidler | | | |
| Inventar, kontorutstyr | 2 | 4 | 4 |
| Sum varige driftsmidler | | 4 | 4 |
| Finansielle anleggsmidler | | | |
| Egenkapitalinnskudd KLP | 7 | 1 024 544 | 955 501 |
| Sum finansielle anleggsmidler | | 1 024 544 | 955 501 |
| Sum anleggsmidler | | 1 024 548 | 955 505 |
| Omløpsmidler | | | |
| Varer | | | |
| Fordringer | | | |
| Andre kortsiktige fordringer | | 343 999 | 292 425 |
| Sum fordringer | | 343 999 | 292 425 |
| Bankinnskudd, kontanter og lignende | | | |
| Bankinnskudd | 1,6 | 4 728 935 | 4 124 182 |
| Sum bankinnskudd, kontanter og lignende | | 4 728 935 | 4 124 182 |
| Sum omløpsmidler | | 5 072 934 | 4 416 607 |
| SUM EIENDELER | | 6 097 482 | 5 372 112 |
| BALANSE - EGENKAPITAL OG GJELD | | | |
| Egenkapital | | | |
| Innskutt egenkapital | | | |
| Selskapskapital | 3 | 1 000 000 | 1 000 000 |
| Sum innskutt egenkapital | | 1 000 000 | 1 000 000 |



Balanse

| Beløp i: NOK | Note | 2020 | 2019 |
|---------------------------------|------|------------------|------------------|
| Opptjent egenkapital | | | |
| Annen egenkapital | | 3 800 113 | 2 959 935 |
| Sum opptjent egenkapital | | 3 800 113 | 2 959 935 |
| Sum egenkapital | | 4 800 113 | 3 959 935 |
| Sum langsiktig gjeld | | 0 | 0 |
| Kortsiktig gjeld | | | |
| Leverandørgjeld | 1 | 151 316 | 151 751 |
| Offentlige avgifter | | 399 698 | 392 972 |
| Annen kortsiktig gjeld | 1 | 746 355 | 867 454 |
| Sum kortsiktig gjeld | | 1 297 369 | 1 412 177 |
| Sum gjeld | | 1 297 369 | 1 412 177 |
| SUM EGENKAPITAL OG GJELD | | 6 097 482 | 5 372 112 |



Brønnøysundregistrene

ÅRSREGNSKAP FOR REGNSKAPSÅRET 2020 - GENERELL INFORMASJON

Journalnummer: 2021 445466

Enheten

Organisasjonsnummer: 986 655 271
Organisasjonsform: Interkommunalt selskap
Foretaksnavn: SALTEN KOMMUNEREVISJON IKS
Forretningsadresse: 2. etasje
Torggata 10
8200 FAUSKE

Regnskapsår

Årsregnskapets periode: 01.01.2020 - 31.12.2020

Konsern

Morselskap i konsern: Nei

Regnskapsregler

Regler for små foretak benyttet: Ja
Benyttet ved utarbeidelsen av
årsregnskapet til selskapet: Regnskapslovens alminnelige regler

Årsregnskapet fastsatt av kompetent organ

Bekreftet av representant for selskapet: Liv Anne Kildal
Dato for fastsettelse av årsregnskapet: 29.04.2021

Grunnlag for avgivelse

År 2020: Årsregnskap er elektronisk innlevert.
År 2019: Tall er hentet fra elektronisk innlevert årsregnskap fra 2020.

Det er ikke krav til at årsregnskapet m.v. som sendes til Regnskapsregisteret er undertegnet. Kontrollen på at dette er utført ligger hos revisor/enhetens øverste organ. Sikkerheten ivaretas ved at innsender har rolle/rettighet for innsending av årsregnskapet via Altinn, og ved at det bekreftes at årsregnskapet er fastsatt av kompetent organ.

Brønnøysundregistrene, 05.07.2021



Organisasjonsnr: 986 655 271
SALTEN KOMMUNEREVISJON IKS

RESULTATREGNSKAP

| Beløp i: NOK | Note | 2020 | 2019 |
|--|------|-------------------|-------------------|
| RESULTATREGNSKAP | | | |
| Inntekter | | | |
| Salgsinntekt | 1 | 10 335 740 | 10 182 555 |
| Annen driftsinntekt | 1 | 250 519 | 218 713 |
| Sum inntekter | | 10 586 259 | 10 401 268 |
| Kostnader | | | |
| Lønnskostnad | 1, 4 | 7 850 593 | 8 052 079 |
| Avskrivning varige driftsmidler | 2 | 0 | 0 |
| Annen driftskostnad | | 1 915 998 | 2 125 415 |
| Sum kostnader | | 9 766 591 | 10 177 494 |
| Driftsresultat | | 819 668 | 223 774 |
| Finansinntekter og finanskostnader | | | |
| Annen renteinntekt | | 20 510 | 34 330 |
| Sum finansinntekter | | 20 510 | 34 330 |
| Netto finans | | 20 510 | 34 330 |
| Ordinært resultat før skattekostnad | | | |
| Ordinært resultat før skattekostnad | | 840 178 | 258 104 |
| Ordinært resultat etter skattekostnad | | | |
| Ordinært resultat etter skattekostnad | | 840 178 | 258 104 |
| Årsresultat | | 840 178 | 258 104 |
| Overføringer og disponeringer | | | |
| Annen egenkapital | 3 | 840 178 | 258 104 |
| Sum overføringer og disponeringer | | 840 178 | 258 104 |



Organisasjonsnr: 986 655 271
SALTEN KOMMUNEREVISJON IKS

BALANSE

| Beløp i: NOK | Note | 2020 | 2019 |
|--|------|------------------|------------------|
| BALANSE - EIENDELER | | | |
| Anleggsmidler | | | |
| Immaterielle eiendeler | | | |
| Varige driftsmidler | | | |
| Inventar, kontorutstyr | 2 | 4 | 4 |
| Sum varige driftsmidler | | 4 | 4 |
| Finansielle anleggsmidler | | | |
| Egenkapitalinnskudd KLP | 7 | 1 024 544 | 955 501 |
| Sum finansielle anleggsmidler | | 1 024 544 | 955 501 |
| Sum anleggsmidler | | 1 024 548 | 955 505 |
| Omløpsmidler | | | |
| Varer | | | |
| Fordringer | | | |
| Andre kortsiktige fordringer | | 343 999 | 292 425 |
| Sum fordringer | | 343 999 | 292 425 |
| Bankinnskudd, kontanter og lignende | | | |
| Bankinnskudd | 1,6 | 4 728 935 | 4 124 182 |
| Sum bankinnskudd, kontanter og lignende | | 4 728 935 | 4 124 182 |
| Sum omløpsmidler | | 5 072 934 | 4 416 607 |
| SUM EIENDELER | | 6 097 482 | 5 372 112 |
| BALANSE - EGENKAPITAL OG GJELD | | | |
| Egenkapital | | | |
| Innskutt egenkapital | | | |
| Selskapskapital | 3 | 1 000 000 | 1 000 000 |
| Sum innskutt egenkapital | | 1 000 000 | 1 000 000 |
| Opptjent egenkapital | | | |
| Annen egenkapital | | 3 800 113 | 2 959 935 |
| Sum opptjent egenkapital | | 3 800 113 | 2 959 935 |
| Sum egenkapital | | 4 800 113 | 3 959 935 |
| Sum langsiktig gjeld | | 0 | 0 |



| | | | |
|---------------------------------|---|------------------|------------------|
| Kortsiktig gjeld | | | |
| Leverandørgjeld | 1 | 151 316 | 151 751 |
| Offentlige avgifter | | 399 698 | 392 972 |
| Annen kortsiktig gjeld | 1 | 746 355 | 867 454 |
| Sum kortsiktig gjeld | | 1 297 369 | 1 412 177 |
| Sum gjeld | | 1 297 369 | 1 412 177 |
| SUM EGENKAPITAL OG GJELD | | 6 097 482 | 5 372 112 |



Organisasjonsnr: 986 655 271
SALTEN KOMMUNEREVISJON IKS

NOTEOPPLYSNINGER - SELSKAP - alle poster oppgitt i hele tall

Ytelser til daglig leder

| <u>Ytelser</u> | <u>Lønn</u> | <u>Pensj.forpl. Andre godtgj.</u> |
|----------------|-------------|-----------------------------------|
| | 867805.00 | 211984.00 |

Note

Antall årsverk i regnskapsåret

Virksomheten har hatt følgende antall årsverk:
9.00

Note

Lån og sikkerhetsstillelse til ledende personer og aksjeeiere

Er det gitt lån eller sikkerhetsstillelse til ledende personer: Nei



Org. nr.: NO 975 898 946MVA
Ansvarlige revisorer:
Jan-Erik Opli, statsaut. revisor
Arne Tobiassen, statsaut. revisor

Til representantskapet i Salten Kommunerevisjon IKS

Revisjonsrapport nr 2

UAVHENGIG REVISORS BERETNING

Uttalelse om revisjonen av årsregnskapet

Konklusjon

Vi har revidert Salten Kommunerevisjon IKS' årsregnskap som viser et overskudd på kr 840.178,-. Årsregnskapet består av balanse per 31. desember 2020 og resultatregnskap for regnskapsåret avsluttet per denne datoen og noter til årsregnskapet, herunder et sammendrag av viktige regnskapsprinsipper.

Etter vår mening er det medfølgende årsregnskapet avgitt i samsvar med lov og forskrifter og gir et rettviseende bilde av selskapets finansielle stilling per 31. desember 2020, og av dets resultater for regnskapsåret avsluttet per denne datoen i samsvar med regnskapslovens regler, tilleggsbestemmelser i lov om interkommunale selskaper, forskrift om årsbudsjett, årsregnskap og årsberetning for interkommunale selskaper og god regnskapsskikk i Norge.

Grunnlag for konklusjonen

Vi har gjennomført revisjonen i samsvar med lov, forskrift og god revisjonsskikk i Norge, herunder de internasjonale revisjonsstandardene (ISA-ene). Våre oppgaver og plikter i henhold til disse standardene er beskrevet i <https://www.revisorforeningen.no/om-revisjonen/revisjonsberetning-revisors-oppgaver-og-plikter>. Vi er uavhengige av selskapet slik det kreves i lov og forskrift, og har overholdt våre øvrige etiske forpliktelser i samsvar med disse kravene. Etter vår oppfatning er innhentet revisjonsbevis tilstrekkelig og hensiktsmessig som grunnlag for vår konklusjon.

Øvrig informasjon

Ledelsen er ansvarlig for øvrig informasjon. Øvrig informasjon består av informasjon i årsberetning for 2020, men inkluderer ikke årsregnskapet og revisjonsberetningen.

Vår uttalelse om revisjonen av årsregnskapet dekker ikke øvrig informasjon, og vi attesterer ikke den øvrige informasjonen.

I forbindelse med revisjonen av årsregnskapet er det vår oppgave å lese øvrig informasjon med det formål å vurdere hvorvidt det foreligger vesentlig inkonsistens mellom øvrig informasjon og årsregnskapet, kunnskap vi har opparbeidet oss under revisjonen, eller hvorvidt den tilsynelatende inneholder vesentlig feilinformasjon. Dersom vi hadde konkludert med at den øvrige informasjonen inneholder vesentlig feilinformasjon er vi pålagt å rapportere det. Vi har ingenting å rapportere i så henseende.

| Postadresse | Telefon | Bankgiro | Medlem av |
|--------------------------------------|-------------|---|------------------------------|
| Postboks 411, 8201 Fauske | 75 60 00 20 | 4750.79.66272 | den norske revisorforeningen |
| Besøksadresse Storgata 56, Fauske | | E-post: jan-erik.opli@fauske-revisjon.no | |



Styret og daglig leders ansvar for årsregnskapet

Styret og daglig leder (ledelsen) er ansvarlig for å utarbeide årsregnskapet i samsvar med lov og forskrifter, herunder for at det gir et rettviseende bilde i samsvar med regnskapslovens regler, tilleggsbestemmelser i lov om interkommunale selskaper, forskrift om årsbudsjett, årsregnskap og årsberetning for interkommunale selskaper og god regnskapsskikk i Norge. Ledelsen er også ansvarlig for slik intern kontroll som den finner nødvendig for å kunne utarbeide et årsregnskap som ikke inneholder vesentlig feilinformasjon, verken som følge av misligheter eller utilsiktede feil.

Ved utarbeidelsen av årsregnskapet må ledelsen ta standpunkt til selskapets evne til fortsatt drift og opplyse om forhold av betydning for fortsatt drift. Forutsetningen om fortsatt drift skal legges til grunn for årsregnskapet så lenge det ikke er sannsynlig at virksomheten vil bli avvirket.

Revisors oppgaver og plikter ved revisjonen av årsregnskapet

Vårt mål er å oppnå betryggende sikkerhet for at årsregnskapet som helhet ikke inneholder vesentlig feilinformasjon, verken som følge av misligheter eller utilsiktede feil, og å avgi en revisjonsberetning som inneholder vår konklusjon. Betryggende sikkerhet er en høy grad av sikkerhet, men ingen garanti for at en revisjon utført i samsvar med lov, forskrift og god revisjonsskikk i Norge, herunder ISA-ene, alltid vil avdekke vesentlig feilinformasjon som eksisterer. Feilinformasjon kan oppstå som følge av misligheter eller utilsiktede feil. Feilinformasjon blir vurdert som vesentlig dersom den enkeltvis eller samlet med rimelighet kan forventes å påvirke økonomiske beslutninger som brukerne foretar basert på årsregnskapet.

Uttalelse om andre lovmessige krav

Konklusjon om budsjett


Basert på vår revisjon av årsregnskapet som beskrevet ovenfor, mener vi at de disposisjoner som ligger til grunn for årsregnskapet i det alt vesentlige er i samsvar med budsjettvedtak, og at budsjettbeløpene i årsregnskapet stemmer med regulert budsjett.

Konklusjon om årsberetningen

Basert på vår revisjon av årsregnskapet som beskrevet ovenfor, mener vi at opplysningene i årsberetningen om årsregnskapet, forutsetningen om fortsatt drift og forslaget til anvendelse av overskuddet er konsistente med årsregnskapet og i samsvar med lov og forskrifter.

Konklusjon om registrering og dokumentasjon

Basert på vår revisjon av årsregnskapet som beskrevet ovenfor, og kontrollhandlinger vi har funnet nødvendig i henhold til internasjonal standard for attestasjonsoppdrag (ISAE) 3000 «Attestasjonsoppdrag som ikke er revisjon eller forenklet revisorkontroll av historisk finansiell informasjon», mener vi at ledelsen har oppfylt sin plikt til å sørge for ordentlig og oversiktlig registrering og dokumentasjon av selskapets regnskapsopplysninger i samsvar med lov og god bokføringskikk i Norge.

Fauske, 30. april 2021
Fauske Revisjon AS

Jan-Erik Opli
Statsautorisert revisor



SALTEN

KOMMUNEREVISJON

ÅRSBERETNING FOR 2020

1. Virksomhetens art og lokalisering

Selskapet driver revisjon av kommunal virksomhet og omfatter regnskapsrevisjon og forvaltningsrevisjon. Hovedkontoret er lokalisert til Fauske med avdelingskontor i Bodø.

2. Fortsatt drift

Styret og daglig leder bekrefter at forutsetningen om fortsatt drift av selskapet er til stede.

3. Arbeidsmiljø

Selskapet har 9 ansatte. Arbeidsmiljøet vurderes å være godt. Det er ikke iverksatt vesentlige tiltak som har betydning for arbeidsmiljøet. Det har ikke vært skader eller ulykker. Sykefraværet egen sykdom har vært på 1,5%, tar vi med barns sykdom har fraværet totalt sett vært på 3,6%. Dette skyldes fravær grunnet hjemmeundervisning under den pågående pandemien.

4. Likestilling

Antall kvinner og menn som er ansatt er henholdsvis 4 og 5.
Antall kvinner og menn som er i styret er henholdsvis 3 og 2.

5. Ytre miljø

Selskapet forurenser ikke det ytre miljø.

6. Høy etisk standard


For å sikre en høy etisk standard i selskapet gjennomgås og diskuteres de etiske retningslinjer årlig i personalmøte. Oppdragsansvarlige revisorer bekrefter egen uavhengighet overfor kontrollutvalgene.

7. Årets resultat


Årsregnskapet viser et overskudd på kr. 840 178 som overføres til annen egenkapital. Avvik mot et budsjett i balanse skyldes hovedsakelig vesentlig lavere pensjonsutgifter enn budsjettet, inkl arbeidsgiveravgift utgjør dette kr 738 197. Resterende avvik fordeler seg jevnt utover flere arter.

Fauske, 29. april 2021

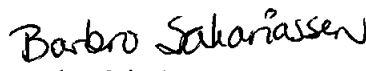
Salten kommunerevisjon IKS


Johan A. Bakke
Leder


Finn Arve Moen
Nestleder


Mary Astrid Hilling
Styremedlem


Grytanne Rugås
Styremedlem


Barbro Sakariassen
Styremedlem (ans)


Liv Anne Kildal
Daglig leder





| Salten Kommunerevisjon IKS | | | | | |
|--|------|-------------------|-----------------------|------------------------|-------------------|
| Driftsregnskap 2020 | | | | | |
| | Note | Regnskap 2020 | Reg. budsjett 2020 | Oppr. Budsjett 2020 | Regnskap 2019 |
| Driftsinntekter | | | | | |
| 1 Salgsinntekt | 1 | 10 335 740 | 10 330 000 | 10 395 000 | 10 182 555 |
| 2 Annen driftsinntekt | 1 | 250 519 | 235 000 | 235 000 | 218 713 |
| 3 Sum driftsinntekter | | 10 586 259 | 10 565 000 | 10 630 000 | 10 401 268 |
| Driftsutgifter | | | | | |
| 4 Lønnskostnad | 1, 4 | 7 850 593 | 8 634 000 | 8 634 000 | 8 052 079 |
| 5 Avskrivninger varige driftsmidler | 2 | 0 | 0 | 0 | 0 |
| 6 Annen driftskostnad | | 1 915 998 | 1 951 000 | 2 016 000 | 2 125 415 |
| 7 Sum driftsutgifter | | 9 766 591 | 10 585 000 | 10 650 000 | 10 177 494 |
| 8 DRIFTSRESULTAT | | 819 668 | -20 000 | -20 000 | 223 774 |
| Finansinntekter/-kostnader | | | | | |
| 9 Annen renteinntekt | | 20 510 | 20 000 | 20 000 | 34 330 |
| 10 Annen rentekostnad | | 0 | 0 | 0 | 0 |
| 11 Sum finansinntekter/-kostnader | | 20 510 | 20 000 | 20 000 | 34 330 |
| 12 ORDINERT RESULTAT | | 840 178 | 0 | 0 | 258 104 |
| Overføringer | | | | | |
| 13 Annen egenkapital | 3 | 840 178 | 0 | 0 | 258 104 |
| 14 Sum overføringer | | 840 178 | 0 | 0 | 258 104 |



| Salten Kommunerevisjon IKS | | | |
|---------------------------------|------|-----------------|-----------------|
| Balanseregnskap 2020 | | | |
| | Note | Balanse 2020 | Balanse 2019 |
| EIENDELER | | | |
| A Anleggsmidler | | | |
| Varige driftsmidler | | | |
| 1 Inventar, kontorutstyr | 2 | 4 | 4 |
| 2 Sum varige driftsmidler | | 4 | 4 |
| Finansielle anleggsmidler | | | |
| 3 Egenkapitalinnskudd KLP | 7 | 1 024 544 | 955 501 |
| 4 Sum finansielle anleggsmidler | | 1 024 544 | 955 501 |
| 5 Sum anleggsmidler | | 1 024 548 | 955 505 |
| B Omløpsmidler | | | |
| Kortsiktige fordringer | | | |
| 6 Kundefordringer | | | 0 |
| 7 Andre kortsikte fordringer | | 343 999 | 292 425 |
| 8 Bankinnskudd drift | | 4 337 187 | 3 775 814 |
| 9 Bankinnskudd særvilkår | | 66 464 | 66 274 |
| 10 Bankinnskudd skattetrekk | 1,6 | 325 285 | 282 094 |
| 11 Sum omløpsmidler | | 5 072 934 | 4 416 607 |
| 12 SUM EIENDELER | | 6 097 482 | 5 372 112 |
| C EGENKAPITAL OG GJELD | | | |
| Egenkapital | | | |
| Innskudd egenkapital | | | |
| 13 Selskapskapital | 3 | 1 000 000 | 1 000 000 |
| 14 Sum innskudd egenkapital | | 1 000 000 | 1 000 000 |
| Opptjent egenkapital | | | |
| 15 Annen egenkapital | | 3 800 113 | 2 959 935 |
| 16 Sum opptjent egenkapital | | 3 800 113 | 2 959 935 |
| 17 Sum egenkapital | | 4 800 113 | 3 959 935 |
| Kortsiktig gjeld | | | |
| 18 Leverandørgjeld | 1 | 151 316 | 151 751 |
| 19 Offentlige avgifter | | 399 698 | 392 972 |
| 20 Annen kortsiktig gjeld | 1 | 746 355 | 867 454 |
| 21 Sum kortsiktig gjeld | | 1 297 369 | 1 412 177 |
| 22 SUM EGENKAPITAL OG GJELD | | 6 097 482 | 5 372 112 |

31. desember 2020
Bede den 29. 01. 2021

| | | |
|--|--|--------------------------------------|
| Johan A. Bakke Leder | Finn Arve Moen Nestleder | Gry Jantine Rugås Styremedlem |
| Mary Astrid Hillung Styremedlem | Barbro M. Sakariassen Styremedlem | Liv Anne Kildal Daglig leder |



Salten Kommunerevisjon IKS

NOTER 2020, side 1 av 3

Note 1 - Regnskapsprinsipper

Årsregnskapet er satt opp i samsvar med regnskapsloven og god regnskapsskikk. Særregler for små foretak er bruk for poster der det foreligger slik valgdgang.

Hovedregel for vurdering og klassifisering av eiendeler og gjeld

Eiendeler bestemt til varig eie eller bruk er klassifisert som anleggsmidler. Andre eiendeler er klassifisert som omløpsmidler.

Varige driftsmidler

Varige driftsmidler er vurdert til historisk kostpris etter fradrag for avskrivninger. Avskrivningene er beregnet på grunnlag av kostpris og fordelt lineært over antatt økonomisk levetid.

Finansielle anleggsmidler

Finansielle anleggsmidler er vurdert til anskaffelseskost. Finansielle anleggsmidler nedskrives til virkelig verdi ved verdifall som antas ikke å være forbigående. Anleggsmidler kan ikke oppskrives.

Driftsinntekter

Tjenester inntektsføres etter hvert som tjenestene utføres.

Fordringer

Kundefordringer og andre fordringer oppføres til pålydende etter fradrag for avsetning til forventet tap. Avsetning til tap gjøres på grunnlag av en individuell vurdering av den enkelte fordringen.

Pensjonsmidler og pensjonsforpliktelser

Selskapet har sikret sine pensjonsforpliktelser gjennom forsikringsavtale. Ordningen tilfredstiller kravene etter lov om obligatorisk pensjonsordning. Selskapet balansefører ikke denne pensjonsordning.

Note 2 - Anleggsmidler

(Linje 13 i driftsregnskapet, linje i Balansen)

| Anleggsmiddel | Avskrivningsplan | Eiendeler |
|---------------|------------------|--------------------|
| Gruppe 2 | 10 år | Inventar og utstyr |

| | Inventar og kontorutstyr |
|--------------------------------------|--------------------------|
| Anskaffelseskost 01.01.2020 | 535 564 |
| Tilgang i året | 0 |
| Avgang i året | 0 |
| Anskaffelseskost pr 31.12.2020 | 535 564 |
| Akkumulert avskrivning pr 31.12.2020 | -535 560 |
| Balanseført verdi pr 31.12.2020 | 4 |
| Årets avskrivninger | 0 |



Salten Kommunerevisjon IKS

NOTER 2020, side 2 av 4

NOTE 3 - Egenkapital

(Linje 13 i driftsregnskapet og linje 8-9 i balansen)

| | Selskapskapital | Annen Egenkapital |
|----------------|-----------------|-------------------|
| IB 01.01.2020 | 1 000 000 | 2 959 935 |
| Årets resultat | | 840 178 |
| UB 31.12.2020 | 1 000 000 | 3 800 113 |

| Andelseiere | Egenkapitalinnskudd | Eierandel i prosent |
|-------------------|---------------------|---------------------|
| Beiarn Kommune | 50 000 | 5 % |
| Bodø Kommune | 450 000 | 45 % |
| Fauske Kommune | 150 000 | 15 % |
| Gildeskål Kommune | 50 000 | 5 % |
| Hamarøy Kommune | 50 000 | 5 % |
| Meløy Kommune | 100 000 | 10 % |
| Saltdal Kommune | 50 000 | 5 % |
| Steigen Kommune | 50 000 | 5 % |
| Sørfold Kommune | 50 000 | 5 % |
| Til sammen | 1 000 000 | 100 % |

NOTE 4 - Opplysninger om lønnskostnader, antall ansatte og ytelser til ansatte og ledelse m.v.

| Lønnskostnader | 2020 | 2019 |
|---|-----------|-----------|
| Lønninger inkl feriepengene | 6 476 356 | 6 782 833 |
| Arbeidsgiveravgift | 443 000 | 497 398 |
| Pensjonskostnader | 868 802 | 661 579 |
| Andre lønnsrelaterte ytelser | 66 633 | 140 770 |
| Refusjoner | -4 198 | -30 499 |
| Antall ansatte/årsverk | 10 | 10 |
| Ytelser til ledende personer, styret og revisor | | |
| Daglig leder | 867 805 | 824 852 |
| Daglig leders andel av pensjonskostnader | 211 984 | 136 983 |
| Styrets medlemmer | 58 700 | 86 466 |
| Representantskapets medlemmer | 7 800 | 7 800 |
| Revisjon - Honorar for lovpålagt revisjon | 37 500 | 29 500 |

Det foreligger ikke avtaler om annen godtgjørelse til daglig leder og styret.
Det er ikke gitt lån og sikkerhetsstillelser til fordel for ansatte, styremedlemmer og medlemmer av representantskapet.



Salten Kommunerevisjon IKS

NOTER 2020, side 3 av 4

NOTE 5 - Pensjoner

(Linje 2 i balansen)

Salten Kommunerevisjon IKS er tilsluttet Kommunal Landspensjonskasse felles pensjonsordning for kommuner og bedrifter. Årets pensjonspremie er utgiftsført med kr 995.515 (Arbeidsgivers andel).

Opplysninger om pensjonsforpliktelse, pensjonsmidler og medlemsstatus gis nedenfor:

| Spesifikasjon av brutto pensjonsforpliktelse - estimat | 2020 | 2019 |
|--|-------------------|-------------------|
| Brutto pensjonsforpliktelse pr 01.01 | 33 052 711 | 31 397 429 |
| Estimatavvik forpliktelse IB | 151 753 | 345 984 |
| Årets opptjening | 932 172 | 1 052 257 |
| Rentekostnad | 1 167 367 | 1 291 145 |
| Utbetalinger | -1 566 565 | -1 034 104 |
| Brutto pensjonsforpliktelse pr 31.12 | 33 737 438 | 33 052 711 |
| | | |
| Spesifikasjon av brutto pensjonsmidler - estimat | | |
| Brutto pensjonsmidler 01.01 | 28 392 345 | 28 100 340 |
| Estimatavvik midler IB | 1 970 197 | -631 772 |
| Innbetalt premie/tilskudd (inkl.adm) | 990 900 | 785 787 |
| Administrasjonskostnader | -59 726 | -57 119 |
| Utbetalinger | -1 566 565 | -1 034 104 |
| Forventet avkastning | 1 201 794 | 1 229 213 |
| Brutto pensjonsmidler 31.12 | 30 928 945 | 28 392 345 |
| | | |
| Netto pensjonsforpliktelse pr 31.12 | 2 808 493 | 4 660 366 |
| | | |
| Medlemsstatus | 01.01.2020 | 01.01.2019 |
| Antall aktive | 9 | 10 |
| Antall oppsatte | 27 | 28 |
| Antall pensjoner | 11 | 9 |
| Gjennomsnitt pensjonsgrunnlag, aktive (kr) | 683 667 | 683 900 |
| Gjennomsnitt alder, aktive (år) | 49,21 | 51,71 |
| Gjennomsnitt tjenestetid, aktive (år) | 6,63 | 11,92 |
| | | |
| Forutsetninger | 2020 | 2019 |
| Diskonteringsrente | 3,50 % | 4,00 % |
| Lønnsvekst | 2,48 % | 2,97 % |
| G-regulering | 2,48 % | 2,97 % |
| Pensjonsregulering | 1,71 % | 2,20 % |
| Forventet avkastning | 4,00 % | 4,50 % |

NOTE 6 - Bundne bankinnskudd

(Linje 5 i balansen)

Bankinnskudd skattetrekk på kr 325.285 representerer bundne midler.

NOTE 7- Egenkapitalinnskudd KLP

Verdien av hver kundes andel av egenkapitalinnskudd og premiereserve fremkommer i konoutskrift som mottas fra KLP i slutten av mai hvert år. For enkelte kunder kan innbetalt egenkapitalinnskudd være noe høyere enn deres andel av egenkapitalinnskuddet i KLP. Saldo i regnskapet per 31.12.2019 kr 955.501, saldo på kontoutskrift fra KLP for 2019 kr 894.096. Dette gjelder i hovedsak kunder som av spesielle årsaker har en vesentlig reduksjon i premiereserven. Vi mener at verdifallet ikke vil ha vesentlig effekt på regnskapet og har derfor ikke nedskrevet verdien. Når kontoutskrift for 2020 mottas vil ny vurdering foretas og eventuell nedskrivning gjøres.

