



ÅRSREGNSKAPET FOR REGNSKAPSÅRET 2022 - GENERELL INFORMASJON

Enheten

Organisasjonsnummer:	923 149 562
Organisasjonsform:	Aksjeselskap
Foretaksnavn:	RAISE GRUPPEN HOLDING AS
Forretningsadresse:	Sigurdveien 50 8100 MISVÆR

Regnskapsår

Årsregnskapets periode:	01.01.2022 - 31.12.2022
-------------------------	-------------------------

Konsern

Mørselskap i konsern:	Ja
Konsernregnskap lagt ved:	Ja

Regnskapsregler

Regler for små foretak benyttet:	Nei
Benyttet ved utarbeidelsen av årsregnskapet til selskapet:	Regnskapslovens alminnelige regler
Benyttet ved utarbeidelsen av årsregnskapet til konsernet:	Regnskapslovens alminnelige regler

Årsregnskapet fastsatt av kompetent organ

Bekreftet av representant for selskapet:	Stian Andersen
Dato for fastsettelse av årsregnskapet:	22.06.2023

Grunnlag for avgivelse

År 2022: Årsregnskapet er elektronisk innlevert
År 2021: Tall er hentet fra elektronisk innlevert årsregnskap fra 2022

Det er ikke krav til at årsregnskapet m.v. som sendes til Regnskapsregisteret er undertegnet. Kontrollen på at dette er utført ligger hos revisor/enhetens øverste organ. Sikkerheten ivaretas ved at innsender har rolle/rettighet for innsending av årsregnskapet via Altinn, og ved at det bekreftes at årsregnskapet er fastsatt av kompetent organ.

Brønnøysundregistrene, 20.08.2024



Resultatregnskap

Beløp i: NOK	Note	2022	2021
RESULTATREGNSKAP			
Kostnader			
Lønnskostnad	3	10 093 570	9 495 922
Avskrivning på varige driftsmidler og immaterielle eiendeler		5 867	1 767
Annen driftskostnad	5	938 648	1 584 055
Sum kostnader		11 038 085	11 081 744
Driftsresultat		-11 038 085	-11 081 744
Finansinntekter og finanskostnader			
Inntekt på investering i datterselskap og tilknyttet selskap		0	13 678 509
Renteinntekt fra foretak i samme konsern		1 256 748	997 549
Sum finansinntekter		1 256 748	14 676 058
Nedskrivning av finansielle eiendeler	7	9 000 000	12 194 974
Annen rentekostnad		4 436 927	3 592 796
Annen finanskostnad		128 072	6 785
Sum finanskostnader		13 564 999	15 794 555
Netto finans		-12 308 251	-1 118 497
Ordinært resultat før skattekostnad		-23 346 336	-12 200 241
Skattekostnad på ordinært resultat	8	-3 156 194	-389
Ordinært resultat etter skattekostnad		-20 190 142	-12 199 852
Årsresultat		-20 190 142	-12 199 852
Overføringer og disponeringer			
Overføringer til/fra annen egenkapital	9	-20 190 142	-12 199 852
Sum overføringer og disponeringer		-20 190 142	-12 199 852



Balanse

Beløp i: NOK	Note	2022	2021
BALANSE - EIENDELER			
Anleggsmidler			
Immaterielle eiendeler			
Utsatt skattefordel	8	3 156 194	0
Sum immaterielle eiendeler		3 156 194	0
Varige driftsmidler			
Driftsløsøre, inventar, verktøy, kontormaskiner og lignende		24 306	0
Sum varige driftsmidler		24 306	0
Finansielle anleggsmidler			
Investering i datterselskap	6,9	193 262 288	188 293 291
Langsiktig fordring konsern		47 557 741	46 053 586
Andre fordringer	10	75 085	75 085
Sum finansielle anleggsmidler		240 895 114	234 421 962
Sum anleggsmidler		244 075 614	234 421 962
Omløpsmidler			
Varer			
Fordringer			
Andre fordringer		632 612	41 667
Konsernfordringer		74 723	25 624 272
Sum fordringer		707 335	25 665 939
Bankinnskudd, kontanter og lignende			
Bankinnskudd, kontanter og lignende		296 827	219 957
Sum bankinnskudd, kontanter og lignende		296 827	219 957
Sum omløpsmidler		1 004 162	25 885 896
SUM EIENDELER		245 079 776	260 307 858

BALANSE - EGENKAPITAL OG GJELD



Balanse

Beløp i: NOK	Note	2022	2021
Egenkapital			
Innskutt egenkapital			
Selskapskapital	9,14	641 304	320 652
Overkurs	9	40 712 196	17 935
Annen innskutt egenkapital	9	94 700 084	99 650 823
Sum innskutt egenkapital		136 053 584	99 989 410
Opptjent egenkapital			
Udekket tap	9	40 756 682	20 566 540
Sum opptjent egenkapital		-40 756 682	-20 566 540
Sum egenkapital	9	95 296 902	79 422 870
Gjeld			
Langsiktig gjeld			
Annen langsiktig gjeld			
Gjeld til kredittinstitusjoner	11,17	39 000 001	45 000 001
Øvrig langsiktig gjeld	18	0	42 350 996
Sum annen langsiktig gjeld		39 000 001	87 350 997
Sum langsiktig gjeld		39 000 001	87 350 997
Kortsiktig gjeld			
Leverandørgjeld		0	6 860
Skyldige offentlige avgifter		390 823	4 561 443
Kortsiktig konserngjeld	15	109 327 398	88 134 255
Annen kortsiktig gjeld	11	1 064 651	831 433
Sum kortsiktig gjeld		110 782 872	93 533 991
Sum gjeld		149 782 873	180 884 988
SUM EGENKAPITAL OG GJELD		245 079 775	260 307 858



Konsernets resultatregnskap

Beløp i: NOK	Note	2022	2021
RESULTATREGNSKAP			
Inntekter			
Salgsinntekt	2	570 846 432	550 826 619
Annen driftsinntekt		13 880 391	19 664 987
Sum inntekter		584 726 823	570 491 606
Kostnader			
Varekostnad		64 506 456	65 634 823
Lønnskostnad	3	329 768 814	317 303 343
Avskrivning på varige driftsmidler og immaterielle eiendeler	4,5	40 277 464	39 928 872
Nedskrivning av varige driftsmidler og immaterielle eiendeler	4,5	1 365 141	960 311
Annen driftskostnad	6	174 699 584	171 463 569
Sum kostnader		610 617 459	595 290 918
Driftsresultat		-25 890 636	-24 799 312
Finansinntekter og finanskostnader			
Renteinntekt fra foretak i samme konsern		8 314	143 734
Annen renteinntekt		1 221 931	0
Annen finansinntekt		5 130 308	1 635 925
Verdiøkning andre finansielle instrumenter vurdert til virkelig verdi			22 395
Sum finansinntekter		6 360 553	1 802 054
Annen rentekostnad		12 654 337	7 953 657
Annen finanskostnad		3 606 901	2 951 663
Sum finanskostnader		16 261 238	10 905 320
Netto finans		-9 900 685	-9 103 266
Ordinært resultat før skattekostnad		-35 791 321	-33 902 578
Skattekostnad på ordinært resultat	8	-4 842 663	-8 519 064
Ordinært resultat etter skattekostnad		-30 948 658	-25 383 514
Årsresultat		-30 948 658	-25 383 514



Konsernets resultatregnskap

Beløp i: NOK	Note	2022	2021
Overføringer og disponeringer			
Overføringer til/fra annen egenkapital	9	-30 948 660	-25 383 514
Sum overføringer og disponeringer		-30 948 660	-25 383 514



Konsernets balanse

Beløp i: NOK	Note	2022	2021
BALANSE - EIENDELER			
Anleggsmidler			
Immaterielle eiendeler			
Utvikling	4	13 637 385	15 072 852
Programvare, lisenser o.l.	4	23 529 287	23 094 895
Merkevare	4	88 109 092	92 193 592
Goodwill	4	35 077 098	39 161 598
Sum immaterielle eiendeler		160 352 862	169 522 937
Varige driftsmidler			
Tomter, bygninger og annen fast eiendom	5	13 661 843	24 638 136
Driftsløsøre, inventar, verktøy, kontormaskiner og lignende	5	98 577 027	104 255 019
Sum varige driftsmidler		112 238 870	128 893 155
Finansielle anleggsmidler			
Andre fordringer	11	2 070 798	206 437
Sum finansielle anleggsmidler		2 070 798	206 437
Sum anleggsmidler		274 662 530	298 622 529
Omløpsmidler			
Varer			
Varer	11,12	65 570 999	54 298 913
Sum varer		65 570 999	54 298 913
Fordringer			
Kundefordringer	11	4 496 158	3 163 976
Andre fordringer		47 180 945	45 313 522
Sum fordringer		51 677 103	48 477 498
Bankinnskudd, kontanter og lignende			
Bankinnskudd, kontanter og lignende	13	1 542 679	18 545 510
Sum bankinnskudd, kontanter og lignende		1 542 679	18 545 510
Sum omløpsmidler		118 790 781	121 321 921



Konsernets balanse

Beløp i: NOK	Note	2022	2021
SUM EIENDELER		393 453 311	419 944 450
BALANSE - EGENKAPITAL OG GJELD			
Egenkapital			
Innskutt egenkapital			
Selskapskapital	9,14	641 304	320 652
Overkurs	9	40 712 196	17 935
Annen innskutt egenkapital	9	94 700 084	99 650 823
Sum innskutt egenkapital		136 053 584	99 989 410
Opptjent egenkapital			
Udekket tap	9	90 394 022	59 108 869
Sum opptjent egenkapital		-90 394 022	-59 108 869
Sum egenkapital	9	45 659 562	40 880 541
Gjeld			
Langsiktig gjeld			
Utsatt skatt	8	4 158 690	9 173 815
Sum avsetninger for forpliktelser		4 158 690	9 173 815
Annen langsiktig gjeld			
Gjeld til kredittinstitusjoner	11,17	125 052 501	136 062 501
Øvrig langsiktig gjeld	11,16, 17	9 443 584	51 932 180
Sum annen langsiktig gjeld		134 496 085	187 994 681
Sum langsiktig gjeld		138 654 775	197 168 496
Kortsiktig gjeld			
Gjeld til kredittinstitusjoner	11,17	41 509 598	0
Leverandørgjeld		34 438 100	36 547 789
Skyldige offentlige avgifter		28 166 286	52 660 052
Annen kortsiktig gjeld	11	105 024 991	92 687 571
Sum kortsiktig gjeld		209 138 975	181 895 412
Sum gjeld		347 793 750	379 063 908



Konsernets balanse

Beløp i: NOK	Note	2022	2021
SUM EGENKAPITAL OG GJELD		393 453 312	419 944 449



Brønnøysundregistrene

ÅRSREGNSKAP FOR REGNSKAPSÅRET 2022 - GENERELL INFORMASJON

Journalnummer: 2023 679178

Enheten

Organisasjonsnummer: 923 149 562
Organisasjonsform: Aksjeselskap
Foretaksnavn: RAISE GRUPPEN HOLDING AS
Forretningsadresse: Sigurdveien 50
8100 MISVÆR

Regnskapsår

Årsregnskapets periode: 01.01.2022 - 31.12.2022

Konsern

Morselskap i konsern: Ja
Konsernregnskap lagt ved: Ja

Regnskapsregler

Regler for små foretak benyttet: Nei
Benyttet ved utarbeidelsen av
årsregnskapet til selskapet: Regnskapslovens alminnelige regler
Benyttet ved utarbeidelsen av
årsregnskapet til konsernet: Regnskapslovens alminnelige regler

Årsregnskapet fastsatt av kompetent organ

Bekreftet av representant for selskapet: Stian Andersen
Dato for fastsettelse av årsregnskapet: 22.06.2023

Revisjon

Ekstern autorisert regnskapsfører har i løpet av regnskapsåret bistått ved den løpende regnskapsføringen eller utført andre tjenester for selskapet enn å utarbeide årsregnskapet: Ja

Grunnlag for avgivelse

År 2022: Årsregnskap er elektronisk innlevert.
År 2021: Tall er hentet fra elektronisk innlevert årsregnskap fra 2022.

Det er ikke krav til at årsregnskapet m.v. som sendes til Regnskapsregisteret er undertegnet. Kontrollen på at dette er utført ligger hos revisor/enhetens øverste organ. Sikkerheten ivaretas ved at innsender har rolle/rettighet for innsending av årsregnskapet via Altinn, og ved at det bekreftes at årsregnskapet er fastsatt av kompetent organ.

Brønnøysundregistrene, 17.08.2023

Brønnøysundregistrene
Postadresse: Postboks 900, 8910 Brønnøysund
Telefon: 75 00 75 00
E-post: firmapost@brreg.no Internett: www.brreg.no
Organisasjonsnummer: 974 760 673



Organisasjonsnr: 923 149 562
RAISE GRUPPEN HOLDING AS

RESULTATREGNSKAP

Beløp i: NOK	Note	2022	2021
RESULTATREGNSKAP			
Kostnader			
Lønnskostnad	3	10 093 570	9 495 922
Avskrivning på varige driftsmidler og immaterielle eiendeler		5 867	1 767
Annen driftskostnad	5	938 648	1 584 055
Sum kostnader		11 038 085	11 081 744
Driftsresultat		-11 038 085	-11 081 744
Finansinntekter og finanskostnader			
Inntekt på investering i datterselskap og tilknyttet selskap		0	13 678 509
Renteinntekt fra foretak i samme konsern		1 256 748	997 549
Sum finansinntekter		1 256 748	14 676 058
Nedskrivning av finansielle eiendeler	7	9 000 000	12 194 974
Annen rentekostnad		4 436 927	3 592 796
Annen finanskostnad		128 072	6 785
Sum finanskostnader		13 564 999	15 794 555
Netto finans		-12 308 251	-1 118 497
Ordinært resultat før skattekostnad		-23 346 336	-12 200 241
Skattekostnad på ordinært resultat	8	-3 156 194	-389
Ordinært resultat etter skattekostnad		-20 190 142	-12 199 852
Årsresultat		-20 190 142	-12 199 852
Overføringer og disponeringer			
Overføringer til/fra annen egenkapital	9	-20 190 142	-12 199 852
Sum overføringer og disponeringer		-20 190 142	-12 199 852



Organisasjonsnr: 923 149 562
RAISE GRUPPEN HOLDING AS

BALANSE

Beløp i: NOK Note 2022 2021

BALANSE - EIENDELER

Anleggsmidler

Immaterielle eiendeler

Utsatt skattefordel	8	3 156 194	0
Sum immaterielle eiendeler		3 156 194	0

Varige driftsmidler

Driftsløsøre, inventar, verktøy, kontormaskiner og lignende		24 306	0
Sum varige driftsmidler		24 306	0

Finansielle anleggsmidler

Investering i datterselskap	6,9	193 262 288	188 293 291
Langsiktig fordring konsern		47 557 741	46 053 586
Andre fordringer	10	75 085	75 085
Sum finansielle anleggsmidler		240 895 114	234 421 962

Sum anleggsmidler		244 075 614	234 421 962
--------------------------	--	--------------------	--------------------

Omløpsmidler

Varer

Fordringer

Andre fordringer		632 612	41 667
Konsernfordringer		74 723	25 624 272
Sum fordringer		707 335	25 665 939

Bankinnskudd, kontanter og lignende

Bankinnskudd, kontanter og lignende		296 827	219 957
Sum bankinnskudd, kontanter og lignende		296 827	219 957

Sum omløpsmidler		1 004 162	25 885 896
-------------------------	--	------------------	-------------------

SUM EIENDELER		245 079 776	260 307 858
----------------------	--	--------------------	--------------------

BALANSE - EGENKAPITAL OG GJELD

Egenkapital

Innskutt egenkapital

Selskapskapital	9,14	641 304	320 652
Overkurs	9	40 712 196	17 935
Annen innskutt egenkapital	9	94 700 084	99 650 823



Sum innskutt egenkapital		136 053 584	99 989 410
Opptjent egenkapital			
Udekket tap	9	40 756 682	20 566 540
Sum opptjent egenkapital		-40 756 682	-20 566 540
Sum egenkapital	9	95 296 902	79 422 870
Gjeld			
Langsiktig gjeld			
Annen langsiktig gjeld			
Gjeld til			
kredittinstitusjoner	11,17	39 000 001	45 000 001
Øvrig langsiktig gjeld	18	0	42 350 996
Sum annen langsiktig gjeld		39 000 001	87 350 997
Sum langsiktig gjeld		39 000 001	87 350 997
Kortsiktig gjeld			
Leverandørgjeld		0	6 860
Skyldige offentlige avgifter		390 823	4 561 443
Kortsiktig konserngjeld	15	109 327 398	88 134 255
Annen kortsiktig gjeld	11	1 064 651	831 433
Sum kortsiktig gjeld		110 782 872	93 533 991
Sum gjeld		149 782 873	180 884 988
SUM EGENKAPITAL OG GJELD		245 079 775	260 307 858



Organisasjonsnr: 923 149 562
RAISE GRUPPEN HOLDING AS

KONSERNRESULTATREGNSKAP

Beløp i: NOK	Note	2022	2021
RESULTATREGNSKAP			
Inntekter			
Salgsinntekt	2	570 846 432	550 826 619
Annen driftsinntekt		13 880 391	19 664 987
Sum inntekter		584 726 823	570 491 606
Kostnader			
Varekostnad		64 506 456	65 634 823
Lønnskostnad	3	329 768 814	317 303 343
Avskrivning på varige driftsmidler og immaterielle eiendeler	4,5	40 277 464	39 928 872
Nedskrivning av varige driftsmidler og immaterielle eiendeler	4,5	1 365 141	960 311
Annen driftskostnad	6	174 699 584	171 463 569
Sum kostnader		610 617 459	595 290 918
Driftsresultat		-25 890 636	-24 799 312
Finansinntekter og finanskostnader			
Renteinntekt fra foretak i samme konsern		8 314	143 734
Annen renteinntekt		1 221 931	0
Annen finansinntekt		5 130 308	1 635 925
Verdiøkning andre finansielle instrumenter vurdert til virkelig verdi			22 395
Sum finansinntekter		6 360 553	1 802 054
Annen rentekostnad		12 654 337	7 953 657
Annen finanskostnad		3 606 901	2 951 663
Sum finanskostnader		16 261 238	10 905 320
Netto finans		-9 900 685	-9 103 266
Ordinært resultat før skattekostnad			
Skattekostnad på ordinært resultat	8	-4 842 663	-8 519 064
Ordinært resultat etter skattekostnad		-30 948 658	-25 383 514
Årsresultat		-30 948 658	-25 383 514
Overføringer og disponeringer			
Overføringer til/fra annen egenkapital	9	-30 948 660	-25 383 514



Sum overføringer og
disponeringer

-30 948 660

-25 383 514



Organisasjonsnr: 923 149 562
RAISE GRUPPEN HOLDING AS

KONSERNBALANSE

Beløp i: NOK	Note	2022	2021
BALANSE - EIENDELER			
Anleggsmidler			
Immaterielle eiendeler			
Utvikling	4	13 637 385	15 072 852
Programvare, lisenser o.l.	4	23 529 287	23 094 895
Merkevare	4	88 109 092	92 193 592
Goodwill	4	35 077 098	39 161 598
Sum immaterielle eiendeler		160 352 862	169 522 937
Varige driftsmidler			
Tomter, bygninger og annen fast eiendom	5	13 661 843	24 638 136
Driftsløsøre, inventar, verktøy, kontormaskiner og lignende	5	98 577 027	104 255 019
Sum varige driftsmidler		112 238 870	128 893 155
Finansielle anleggsmidler			
Andre fordringer	11	2 070 798	206 437
Sum finansielle anleggsmidler		2 070 798	206 437
Sum anleggsmidler		274 662 530	298 622 529
Omløpsmidler			
Varer			
Varer	11,12	65 570 999	54 298 913
Sum varer		65 570 999	54 298 913
Fordringer			
Kundefordringer	11	4 496 158	3 163 976
Andre fordringer		47 180 945	45 313 522
Sum fordringer		51 677 103	48 477 498
Bankinnskudd, kontanter og lignende			
Bankinnskudd, kontanter og lignende	13	1 542 679	18 545 510
Sum bankinnskudd, kontanter og lignende		1 542 679	18 545 510
Sum omløpsmidler		118 790 781	121 321 921
SUM EIENDELER		393 453 311	419 944 450
BALANSE - EGENKAPITAL OG GJELD			



Egenkapital			
Innskutt egenkapital			
Selskapskapital	9,14	641 304	320 652
Overkurs	9	40 712 196	17 935
Annen innskutt egenkapital	9	94 700 084	99 650 823
Sum innskutt egenkapital		136 053 584	99 989 410
Opptjent egenkapital			
Udekket tap	9	90 394 022	59 108 869
Sum opptjent egenkapital		-90 394 022	-59 108 869
Sum egenkapital	9	45 659 562	40 880 541
Gjeld			
Langsiktig gjeld			
Utsatt skatt	8	4 158 690	9 173 815
Sum avsetninger for forpliktelses		4 158 690	9 173 815
Annen langsiktig gjeld			
Gjeld til kredittinstitusjoner	11,17	125 052 501	136 062 501
Øvrig langsiktig gjeld	11,16,17	9 443 584	51 932 180
Sum annen langsiktig gjeld		134 496 085	187 994 681
Sum langsiktig gjeld		138 654 775	197 168 496
Kortsiktig gjeld			
Gjeld til kredittinstitusjoner	11,17	41 509 598	0
Leverandørgjeld		34 438 100	36 547 789
Skyldige offentlige avgifter		28 166 286	52 660 052
Annen kortsiktig gjeld	11	105 024 991	92 687 571
Sum kortsiktig gjeld		209 138 975	181 895 412
Sum gjeld		347 793 750	379 063 908
SUM EGENKAPITAL OG GJELD		393 453 312	419 944 449



Organisasjonsnr: 923 149 562
RAISE GRUPPEN HOLDING AS

NOTEOPPLYSNINGER - SELSKAP - alle poster oppgitt i hele tall

Note

Antall årsverk i regnskapsåret
3.00

<u>Sum</u>	<u>Beløp</u>
<u>Balanseført verdi 31.12.</u>	<u>Varige driftsmidler Immaterielle eiend.</u>

Konsernregnskap

Morselskapet sitt navn

Forretningskontor for morselskapet

Begrunnelse for at datterselskap er utelatt fra konsolideringen

<u>Samlet beløp - tilknyttet selskap</u>	<u>Årets</u>	<u>Fjorårets</u>
--	--------------	------------------

<u>Samlet beløp - foretak i samme konsern</u>	<u>Årets</u>	<u>Fjorårets</u>
---	--------------	------------------

<u>Samlet beløp - foretak i samme konsern</u>	<u>Årets</u>	<u>Fjorårets</u>
---	--------------	------------------

<u>Samlet beløp - felles kontrollert virksomhet</u>	<u>Årets</u>	<u>Fjorårets</u>
---	--------------	------------------

<u>Pantstillelse</u>	<u>Beløp</u>
----------------------	--------------

<u>Beholdning av egne aksjer</u>	<u>Antall</u>	<u>Pålydende</u>	<u>Andel av aksjek.</u>
----------------------------------	---------------	------------------	-------------------------



Organisasjonsnr: 923 149 562
RAISE GRUPPEN HOLDING AS

NOTEOPPLYSNINGER - KONSERN - alle poster oppgitt i hele tall

Note

Antall årsverk i regnskapsåret
515.00

<u>Sum</u>	<u>Beløp</u>
<u>Balanseført verdi 31.12.</u>	<u>Varige driftsmidler Immaterielle eiend.</u>

Konsernregnskap

Morselskapet sitt navn

Forretningskontor for morselskapet

Begrunnelse for at datterselskap er utelatt fra konsolideringen

<u>Samlet beløp - tilknyttet selskap</u>	<u>Årets</u>	<u>Fjorårets</u>
--	--------------	------------------

<u>Samlet beløp - foretak i samme konsern</u>	<u>Årets</u>	<u>Fjorårets</u>
---	--------------	------------------

<u>Samlet beløp - foretak i samme konsern</u>	<u>Årets</u>	<u>Fjorårets</u>
---	--------------	------------------

<u>Samlet beløp - felles kontrollert virksomhet</u>	<u>Årets</u>	<u>Fjorårets</u>
---	--------------	------------------

<u>Pantstillelse</u>	<u>Beløp</u>
----------------------	--------------

<u>Beholdning av egne aksjer</u>	<u>Antall</u>	<u>Pålydende</u>	<u>Andel av aksjek.</u>
----------------------------------	---------------	------------------	-------------------------



Til generalforsamlingen i Raise Gruppen Holding

Uavhengig revisors beretning

Konklusjon

Vi har revidert årsregnskapet for Raise Gruppen Holding, som består av:

- selskapsregnskapet, som består av balanse per 31. desember 2022, resultatregnskap og kontantstrømpoppstilling for regnskapsåret avsluttet per denne datoen og noter til årsregnskapet, herunder et sammendrag av viktige regnskapsprinsipper, og
- konsernregnskapet, som består av balanse per 31. desember 2022, resultatregnskap og kontantstrømpoppstilling for regnskapsåret avsluttet per denne datoen og noter til årsregnskapet, herunder et sammendrag av viktige regnskapsprinsipper.

Etter vår mening

- oppfyller årsregnskapet gjeldende lovkrav,
- gir selskapsregnskapet et rettviseende bilde av selskapets finansielle stilling per 31. desember 2022 og av dets resultater og kontantstrømmer for regnskapsåret avsluttet per denne datoen i samsvar med regnskapslovens regler og god regnskapsskikk i Norge, og
- gir konsernregnskapet et rettviseende bilde av konsernets finansielle stilling per 31. desember 2022 og av dets resultater og kontantstrømmer for regnskapsåret avsluttet per denne datoen i samsvar med regnskapslovens regler og god regnskapsskikk i Norge.

Grunnlag for konklusjonen

Vi har gjennomført revisjonen i samsvar med International Standards on Auditing (ISA-ene). Våre oppgaver og plikter i henhold til disse standardene er beskrevet nedenfor under *Revisors oppgaver og plikter ved revisjonen av årsregnskapet*. Vi er uavhengige av selskapet og konsernet i samsvar med kravene i relevante lover og forskrifter i Norge og International Code of Ethics for Professional Accountants (inkludert internasjonale uavhengighetsstandarder) utstedt av International Ethics Standards Board for Accountants (IESBA-reglene), og vi har overholdt våre øvrige etiske forpliktelser i samsvar med disse kravene. Innhentet revisjonsbevis er etter vår vurdering tilstrekkelig og hensiktsmessig som grunnlag for vår konklusjon.

Øvrig informasjon

Styret (ledelsen) er ansvarlig for informasjonen i årsberetningen. Øvrig informasjon omfatter informasjon i årsrapporten bortsett fra årsregnskapet og den tilhørende revisjonsberetningen. Vår konklusjon om årsregnskapet ovenfor dekker ikke informasjonen i årsberetningen.

I forbindelse med revisjonen av årsregnskapet er det vår oppgave å lese årsberetningen. Formålet er å vurdere hvorvidt det foreligger vesentlig inkonsistens mellom årsberetningen og årsregnskapet og den kunnskap vi har opparbeidet oss under revisjonen av årsregnskapet, eller hvorvidt informasjon i årsberetningen ellers fremstår som vesentlig feil. Vi har plikt til å rapportere dersom årsberetningen fremstår som vesentlig feil. Vi har ingenting å rapportere i så henseende.

Basert på kunnskapen vi har opparbeidet oss i revisjonen, mener vi at årsberetningen

- er konsistent med årsregnskapet og

PricewaterhouseCoopers AS, Dronning Eufemias gate 71, Postboks 748 Sentrum, NO-0106 Oslo
T: 02316, org. no.: 987 009 713 MVA, www.pwc.no
Statsautoriserte revisorer, medlemmer av Den norske Revisorforening og autorisert regnskapsførerselskap



- inneholder de opplysninger som skal gis i henhold til gjeldende lovkrav.

Ledelsens ansvar for årsregnskapet

Ledelsen er ansvarlig for å utarbeide årsregnskapet og for at det gir et rettviseende bilde i samsvar med regnskapslovens regler og god regnskapsskikk i Norge. Ledelsen er også ansvarlig for slik intern kontroll som den finner nødvendig for å kunne utarbeide et årsregnskap som ikke inneholder vesentlig feilinformasjon, verken som følge av misligheter eller utilsiktede feil.

Ved utarbeidelsen av årsregnskapet er ledelsen ansvarlig for å ta standpunkt til selskapets og konsernets evne til fortsatt drift, og opplyse om forhold av betydning for fortsatt drift. Forutsetningen om fortsatt drift skal legges til grunn for årsregnskapet så lenge det ikke er sannsynlig at virksomheten vil bli avvirket.

Revisors oppgaver og plikter ved revisjonen av årsregnskapet

Vårt mål er å oppnå betryggende sikkerhet for at årsregnskapet som helhet ikke inneholder vesentlig feilinformasjon, verken som følge av misligheter eller utilsiktede feil, og å avgi en revisjonsberetning som inneholder vår konklusjon. Betyggende sikkerhet er en høy grad av sikkerhet, men ingen garanti for at en revisjon utført i samsvar med ISA-ene, alltid vil avdekke vesentlig feilinformasjon. Feilinformasjon kan oppstå som følge av misligheter eller utilsiktede feil. Feilinformasjon er å anse som vesentlig dersom den enkeltvis eller samlet med rimelighet kan forventes å påvirke de økonomiske beslutningene som brukerne foretar på grunnlag av årsregnskapet.

For videre beskrivelse av revisors oppgaver og plikter vises det til:
<https://revisorforeningen.no/revisjonsberetninger>

Oslo, 22. juni 2023
PricewaterhouseCoopers AS

Petter Walstad
Statsautorisert revisor
(elektronisk signert)



 Securely signed with Brevio

Revisjonsberetning

Signers:

Name	Method	Date
Walstad, Nils Petter	BANKID	2023-06-29 21:19

This document package contains:

- Closing page (this page)
- The original document(s)
- The electronic signatures. These are not visible in the document, but are electronically integrated.



This file is sealed with a digital signature.
The seal is a guarantee for the authenticity
of the document.



DocuSign Envelope ID: 6D29C9E5-EB67-4D3F-953C-FDD3AD8B0E4D

Raise Gruppen Holding AS Styrets årsberetning for 2022

Virksomhetens art

Raise Gruppen Holding AS (org.nr 923 149 562) er et holdingselskap hvor virksomheten går ut på å eie aksjer i andre selskap. Selskapet er stiftet i 2019 i forbindelse med en konsernintern omorganisering av Raise-konsernet. Selskapets hovedkontor er i Bodø. Konsernets virksomhet omfatter i hovedsak drift av hår- og hudpleierelaterte selskaper og konsepter.

Konsernet har mer enn 130 salonger i Norge, Sverige og USA med over 950 medarbeidere, 4 frisørskoler og en produktvirksomhet. Raise konsernet består av blant annet av selskapene; Raise Gruppen AS, Raise Norway AS, Norsk Frisørskole AS, Raise Sweden AB, International Hair Academy AB, Raise International AS og IC Scandinavia AS. Det vises for øvrig til note 9 for en komplett oppstilling.

Salongdrift i Norge (Raise Norway) består av konseptene Nikita Hair og Sayso. Nikita Hair har høy merkekjenning og er godt befestet i det norske markedet. Sayso-konseptet er godt mottatt i det norske markedet.

Salongdrift i Sverige (Raise Sweden) består også av konseptene Nikita Hair og Sayso. Nikita Hair er godt befestet i det svenske markedet og Sayso-konseptet er under utvikling.

IC Scandinavia AS utvikler produkter innen hår- og hudpleie, blant annet merkevaren Eleni & Chris. International Hair Academy har sin virksomhet i drift av skole i Stockholm, Sverige. Virksomheten i Norsk Frisør og Hudpleieskole er drift av skole. Det drives i dag tre frisørskoler i Norge. USA består av franchisevirksomhet.

I tillegg omfatter forretningsområde eiendomsvirksomhet, som driver med kjøp og salg av eiendommer.

Forretningsmessig risiko

Covid-19 har satt sine spor som en global krise de siste årene og med det påvirket konsernet og våre markeder i Norge, Sverige og USA. Bølger med muterte virus har gav strenge tiltak gjeldende smittevern som har påvirket vår daglige drift og kundestrøm samt tidvis høyt sykefravær blant medarbeidere.

2022 startet igjen med stengte salonger, men denne perioden ble kortvarig. Utover våren og sommeren så vi positive trender på at også kundene var på vei tilbake til salongene. Mot senhøsten og vinteren så vi dessverre kundestrømmen ble noe mer avventende på grunn av økte strømpriser, renter og inflasjon, samt endringer og uro i makrobildet generelt.

I perioden er det lagt stor vekt på handlingsplaner for å optimalisere drift og resultat. Vi ser at mye av første halvår 2023 kommer til å gå med på å få tilbake den gode og effektive salongdriften som Raise-Gruppen alltid har hatt. Gjennom pandemien har det vært investert i nye systemer for å gi selskapet nye verktøy og bedre forutsetninger for kundevekst og lønnsomhet. Vi ser også at sykefraværet har



DocuSign Envelope ID: 6D29C9E5-EB67-4D3F-953C-FDD3AD8B0E4D

stabilisert seg etter pandemien, om enn på et litt høyere nivå enn tidligere, men det arbeides aktivt med å redusere sykefraværet ytterligere.

Gjennom 2021 og delvis 2022 har konsernet gjennomgått en reorganisering for forenkling av konsernstrukturen, rendyrke og effektivisere driftsselskapene samt skape kostnadsbesparelser. I tillegg til effektiviseringen gjennom fusjoner, har selskapet i 1. kvartal 2022 gjennomgått en kapitalforhøyelse.

Rettvisende oversikt over utvikling og resultat

Årsregnskapet er avlagt under forutsetning om fortsatt drift, og styret bekrefter at denne forutsetningen er til stede.

Datterkonsernet Raise Gruppen AS som drifter salongene og skolene i Norge og Sverige, leverer i 2022 et lavere resultat enn forventet mye grunnet ettervirkninger av covid-19 pandemien, men også på grunn av generelle endringer i makrobildet. Vi ser at denne utviklingen flater ut og snur oppover igjen inn i 2023 når kundene har funnet sine nye forbruksmønstre med høyere renter og inflasjon.

Etter en lengre periode med pandemi ser vi positivt på markedet og utviklingen av denne. Gjennom 2022 har vi hatt en jevn økning i antall kunder og behandlinger. Vi ser videre at denne trenden også varer inn i 2023, om enn med litt redusert styrke.

Markedsutviklingen forventes å være stabil på lang sikt, hvor etterspørselen etter frisørtjenester anses være relativt upåvirket av endringer i det generelle makrobildet. Gruppen har etablert strategier for å sikre grunnlag for vekst og resultatutvikling

Salongdrift i Norge (Raise Norway AS) hadde i 2022 en vekst i omsetning på 6% og en sammenlignbar vekst på 9,5%.

Salongdrift Sverige (Raise Sweden AB) hadde i 2021 en nedgang i omsetning på 4% og en sammenlignbar vekst på 3,2%. Vekst i omsetning er målt i lokalvaluta. Sverige har også vært påvirket av koronapandemien.

For konsernet ble årsresultatet NOK -31 millioner, sammenlignet med NOK -9 millioner i 2021.

Egenkapital ved utgangen av året er NOK 45,6 millioner.

Netto kontantstrøm fra operasjonelle aktiviteter har i perioden vært NOK -29,5 millioner for konsernet, og NOK -5,7 millioner for morselskapet, sammenlignet med hhv NOK +46,8 millioner i 2021 for konsernet og NOK -18,4 millioner for morselskapet. Driftsresultatet i konsernet utgjorde i 2022 NOK 35,8 millioner, og hovedårsaken til endringen skyldes avskrivninger (NOK 40 millioner), økning av varelager (NOK 11 millioner) og endring i andre tidsavgrensninger (NOK - 18 millioner). Gjennom 2022 har konsernet investert nær 26,6 millioner i bl.a oppgradering av salonger og videreutvikling av IT systemer. Konsernet har gjennom 2022 økt finansieringen i bank med NOK 29 millioner.

Finansiell risiko

Raise Gruppen Holding har sin kjernevirksomhet i markedet for frisørvirksomhet og er utsatt for ordinær finansiell risiko knyttet til denne typen aktivitet. Konsernet har langsiktig rentebærende gjeld, og en renteøkning i markedet vil innvirke på resultatet. Konsernselskapene er eksponert for



DocuSign Envelope ID: 6D29C9E5-EB67-4D3F-953C-FDD3AD8B0E4D

normal risiko knyttet til konkurransesituasjonen i markedet. Konsernets aktivitet gir løpende likviditet, og totalt sett oppfatter styret at risikobildet er moderat og håndterbart.

IC Scandinavia som driver med produktutvikling er utsatt for valutarisiko ved innkjøp av varer i fremmed valuta, i hovedsak EUR, USD, SEK. For konsernet vurderes den direkte valutarisikoen ikke som vesentlig.

For å møte utfordringer i markedet de seneste år er det iverksatt en rekke effektiviseringstiltak som forenkling av selskapsstruktur og overgang til nytt ERP system. Kostnadsbesparende tiltak forventes å gi ytterligere effekt og bidrag til konsernets verdiskapning i årene fremover.

Arbeidsmiljø og likestilling

Det arbeides kontinuerlig med å trygge arbeidsmiljøet i konsernet. Konsernet forholder seg til de lover og regler som regulerer den type virksomhet som drives. Arbeidet som utføres av våre medarbeidere er konsernets viktigste innsatsfaktor, og det er derfor av stor betydning for konsernets drift å sikre et godt arbeidsmiljø og holde sykefraværet på et så lavt nivå som mulig. Gjennom direkte tiltak, gode oppfølgingssystemer og interne rutiner har selskapet aktivt arbeidet for å sikre et godt og trygt miljø.

Konsernets totale sykefravær ligger omkring 6,2%. Medarbeidere i virksomheten har ikke vært utsatt for ulykker eller skader i forbindelse med utførelse av arbeidet.

Det var i 2022 3 årsverk i selskapet, totalt i konsernet er det gjennomsnittlig 665 årsverk. Selskapets styre består av 2 kvinner og 2 menn.

Hos oss skal det være reell likestilling og vi ønsker også et mangfold blant våre medarbeidere. Vi jobber for likestilling og mot diskriminering på grunn av kjønn, graviditet, permisjon ved fødsel eller adopsjon, omsorgsoppgaver, etnisitet, religion, livssyn, funksjonsnedsettelse, seksuell orientering, kjønnsidentitet og kjønnsuttrykk og kombinasjoner av disse grunnlagene.

Ytre miljø

Konsernet arbeider løpende med forskning og utvikling av egne driftssystemer, konsepter og produkter for å minimere selskapets fotavtrykk i miljøet. Konsernet har gjennomført en strategi for bærekraft og kartlegging av muligheter og tiltak fremover.

Majoriteten av konsernets produkter i selskapet IC Scandinavia produseres på fabrikker som bruker grønn energi, og som blant annet minimerer bruk av vann gjennom grunnvann til nedkjøling som resirkuleres og gjenbrukes.

Produktene representerer en mulighet for redusert miljøpåvirkning fra hår- og hårpleieprodukter, ved at de er naturlige og kan erstatte produkter som inneholder miljøskadelige stoffer.

Selskapets nyere produkter har miljøvennlig og resirkulerbar forpakning, og det jobbes aktivt med bærekraft i mange ledd. Selskapet har stort fokus på bærekraft og samfunnsansvar ved valg av samarbeidspartnere.

Fortsatt drift



DocuSign Envelope ID: 6D29C9E5-EB67-4D3F-953C-FDD3AD8B0E4D

Styret er av den formening at årsregnskapet og årsberetningen gir et rettviseende bilde over selskapet sin utvikling og resultat. Eierne i gruppen har i starten av 2023 tilført selskapet med kapital for å øke robustheten av selskapet. Det ikke inntrådt øvrige andre forhold etter regnskapsårets utgang som etter styrets syn har betydning ved bedømmelse av regnskapet. Årsregnskapet med noter og beretning er satt opp under forutsetningen om fortsatt drift ihht §3-3a i regnskapsloven

Forsikring/andre forhold

Det er tegnet forsikring for styrets medlemmer og daglig leder i Raise Gruppen Holding AS med datterselskaper og gjelder for hele verden som geografisk område. Forsikringen dekker det rettslige erstatningsansvaret som styremedlemmer og daglig leder kan pådra seg etter norsk rett, herunder økonomiske krav rettet mot valgte styremedlemmer, varamedlemmer og daglig leder, skade på tredjemanns person, ting eller formue og saksomkostninger.


Det vises også til redegjørelse om åpenhetsloven og likestillings- og diskrimineringsloven som ligger tilgjengelig på selskapets hjemmeside.

Forslag til anvendelse av overskudd/underskudd

Konsernets resultat før skatt for 2022 er NOK. -35 791 321, og morselskapets resultat før skatt er NOK -23 346 336. Nedgangen fra tidligere år er drevet av ettervirkningen av pandemien og investeringer gjort i driftssystemer for å effektivisere driften.


Konsernets underskudd på NOK 30 948 659 etter skatt foreslås overført til udekket tap.

Oslo, 22.06 2022

DocuSigned by:

E07C6ED0EF254B1...

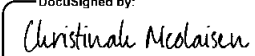
Inger Ellen Nicolaisen

Styremedlem

DocuSigned by:

7E62B69CC489465...


Knut Lysklætt

Styremedlem

DocuSigned by:

345CE2D166DA476...

Christinah Nicolaisen

Styrets leder

DocuSigned by:

6E6B099E7B0426...

Alexander Eskeland

Styremedlem



DocuSign Envelope ID: 6D29C9E5-EB67-4D3F-953C-FDD3AD8B0E4D

Raise Gruppen Holding AS

Årsregnskap 2022

Kontantstrømoppstilling

Morselskap			Konsern	
2022	2021	Kontantstrømmer fra operasjonelle aktiviteter	2022	2021
-23 346 336	-12 200 241	Resultat før skattekostnad	-35 791 321	-33 902 578
-	-	Periodens betalte skatt	-	-617 170
-	-	Tap/gevinst ved salg av anleggsmidler	-834 515	6 846 922
-	-	Andre resultatposter uten kontant effekt	-1 861 882	-
5 867	1 767	Avskrivninger	40 277 464	39 928 872
9 000 000	-	Nedskrivning anleggsmidler	1 365 141	960 311
-	12 194 974	Nedskrivning aksjeinvestering	-	-
-	-	Endring i varelager	-11 272 085	7 891 765
-	-	Endring i kundefordringer	-1 332 182	868 435
-6 860	7 977	Endring i leverandørgjeld	-2 109 689	965 051
-	-13 678 509	Inntektsført konsernbidrag	-	-
-	-1 456 456	Poster klassifisert som investerings-/finansieringsaktiviteter	-	-
8 646 343	-3 307 088	Endring i andre tidsavgrensingsposter	-17 951 366	23 871 348
-5 700 986	-18 437 576	Netto kontantstrøm fra operasjonelle aktiviteter	-29 510 436	46 812 955
		Kontantstrømmer fra investeringsaktiviteter		
-	-	Innbetalinger ved salg av varige driftsmidler	10 100 000	50 068 260
-30 173	-	Utbetalinger ved kjøp av varige driftsmidler	-26 618 310	-47 277 130
-30 173	-	Netto kontantstrøm fra investeringsaktiviteter	-16 518 310	2 791 130
		Kontantstrømmer fra finansieringsaktiviteter		
-	-	Innbetalinger ved opptak av ny langsiktig gjeld	-	7 716 427
-7 336 083	-10 416 185	Utbetalinger ved nedbetaling av langsiktig gjeld	-12 483 683	-25 085 029
		Netto endring i kasskreditt	41 509 598	-17 192 217
37 890 524	26 391 580	Netto endring i konsernkonto	-	-
-4 950 739	-	Utbetalinger av utbytte	-	-
13 678 509	2 453 393	Innbetalinger av konsernbidrag	-	-
-33 474 182	-	Utbetalinger av konsernbidrag	-	-
5 808 029	18 428 788	Netto kontantstrøm fra finansieringsaktiviteter	29 025 915	-34 560 820
		Effekt av valutakursendringer på kontanter og kontantekvivalenter		
76 870	-8 788	Netto endring i kontanter og kontantekvivalenter	-17 002 831	15 043 265
219 957	228 745	Beholdning av kontanter og kontantekvivalenter 01.01.	18 545 510	3502243
296 827	219 957	Beholdning av kontanter og kontantekvivalenter 31.12	1 542 679	18 545 508



DocuSign Envelope ID: 6D29C9E5-EB67-4D3F-953C-FDD3AD8B0E4D

Note 1 - Regnskapsprinsipper

Årsregnskapet er satt opp i samsvar med regnskapslovens bestemmelser og god regnskapsskikk.

Konsolideringsprinsipper

Konsernregnskapet består av morselskapet og datterselskaper hvor morselskapet direkte eller indirekte har bestemmende innflytelse. Konsernregnskapet utarbeides etter ensartede prinsipper, ved at datterselskapet følger de samme regnskapsprinsipper som morselskapet. Konsernregnskapet utarbeides som om konsernet var én økonomisk enhet. Transaksjoner, urealisert fortjeneste og mellomværende mellom selskapene i konsernet elimineres.

Ved kjøp av datterselskaper elimineres kostprisen på aksjer i morselskapet mot egenkapitalen i datterselskapet på kjøpstidspunktet. Forskjellen mellom kostpris og netto bokført verdi på kjøpstidspunktet av eiendeler i datterselskapene tillegges de eiendeler merverdien knytter seg til innenfor markedsværdien av disse eiendelene. Merverdier i konsernregnskapet avskrives over de oppkjøpte eiendelenes forventede levetid. Den del av kostpris som ikke kan tillegges spesifikke eiendeler representerer goodwill. Goodwill avskrives lineært over antatt økonomisk levetid.

Omregning av utenlandske datterselskaper skjer ved at balansen omregnes til balansedagens kurs, og at resultatregnskapet omregnes til en gjennomsnittskurs. Eventuelle vesentlige transaksjoner omregnes til transaksjonsdagens kurs. Alle omregningsdifferanser føres direkte mot egenkapitalen.

Aksjer i datterselskap og tilknyttet selskap

Datterselskaper er selskaper der morselskapet har kontroll, og dermed bestemmende innflytelse på enhetens finansielle og operasjonelle strategi, normalt ved å eie mer enn halvparten av den stemmeberettigede kapitalen. Investeringer med 20-50 % eie av stemmeberettiget kapital og betydelig innflytelse, defineres som tilknyttede selskaper. En oversikt over alle konsernets selskaper spesifiseres videre i note 9.

Datterselskapet og tilknyttede selskaper vurderes etter kostmetoden i selskaperegnskapet. Investeringen er vurdert til anskaffelseskost for aksjene med mindre nedskrivning har vært nødvendig. Det er foretatt nedskrivning til virkelig verdi når verdifall skyldes årsaker som ikke kan antas å være forbigående og det må anses som nødvendig etter god regnskapsskikk. Nedskrivninger er reversert når grunnlaget for nedskrivning ikke lenger er til stede.

Utbytte, konsernbidrag og andre utdelinger fra datterselskap er inntektsført samme år som det er avsatt i givers regnskap. Overstiger utbyttet / konsernbidraget andel av opptjent resultat etter anskaffelsestidspunktet, representerer den overskytende del tilbakebetaling av investert kapital, og utdelingene er fratrukket investeringens verdi i balansen til morselskapet.

Salgsinntekter

Inntekter ved salg av varer og tjenester vurderes til virkelig verdi av vederlaget, netto etter fradrag for merverdiavgift, returer, rabatter og andre avslag. Salg av varer resultatføres når en enhet innenfor konsernet har levert sine produkter til kunden og det ikke er uoppfylte forpliktelser som kan påvirke kundens aksept av leveringen. Levering er ikke foretatt før produktene er sendt til avtalt sted og risiko for

Tjenester inntektsføres i takt med utførelsen.



DocuSign Envelope ID: 6D29C9E5-EB67-4D3F-953C-FDD3AD8B0E4D

Klassifisering og vurdering av balanseposter

Omløpsmidler og kortsiktig gjeld omfatter poster som forfaller til betaling innen et år, samt poster som knytter seg til varekretsløpet. Øvrige poster er klassifisert som anleggsmiddel/langsiktig gjeld. Omløpsmidler vurderes til laveste av anskaffelseskost og virkelig verdi. Kortsiktig gjeld balanseføres til nominelt beløp på etableringstidspunktet. Anleggsmidler vurderes til anskaffelseskost, men nedskrives til virkelig verdi dersom verdifallet ikke forventes å være forbigående. Langsiktig gjeld balanseføres til nominelt beløp på etableringstidspunktet.

Fordringer

Kundefordringer og andre fordringer er oppført i balansen til pålydende etter fradrag for avsetning til forventet tap.

Varebeholdning

Lager av innkjøpte varer er verdsatt til laveste av anskaffelseskost etter FIFO-prinsippet og virkelig verdi. Det foretas nedskrivning for påregnelig ukurans.

Valuta

Utenlandske enheter som konsolideres omregnes til presentasjonsvaluta NOK. Inntekter og kostnader omregnes til en gjennomsnittlig valutakurs på balansedagen (snittkurs gjennom året). Eiendeler og forpliktelser omregnes til valutakursen på balansedagen (sluttkurs). Omregningsdifferanser fra de utenlandske enheter er ikke presentert som finansposter ved konsolidering, men presenteres som valutakursdifferanser i noteopplysningen for egenkapitalen.

Varige driftsmidler

Varige driftsmidler balanseføres og avskrives lineært over driftsmidlets levetid dersom de har levetid over 3 år og har kostpris som overstiger kr 15.000. Ved endring i avskrivningsplan fordeles virkningen over gjenværende avskrivningstid ("knekkpunktmetoden"). Vedlikehold av driftsmidler kostnadsføres løpende under driftskostnader. Påkostninger og forbedringer tillegges driftsmidlets kostpris og avskrives i takt med driftsmidlet. Skillet mellom vedlikehold og påkostning/forbedring regnes i forhold til driftsmidlets stand på anskaffelsestidspunktet.

Leide (leasede) driftsmidler balanseføres som driftsmidler hvis leiekontrakten anses som finansiell. Operasjonell leasing kostnadsføres løpende under driftskostnader.

Immaterielle eiendeler

Utgifter til utvikling balanseføres i den grad det kan identifiseres en fremtidig økonomisk fordel knyttet til utvikling av en identifiserbar immateriell eiendel og utgiftene kan måles pålitelig. I motsatt fall kostnadsføres slike utgifter løpende. Balanseført utvikling avskrives lineært over økonomisk levetid.

Skatt

Skattekostnaden i resultatregnskapet omfatter både periodens betalbare skatt og endring i utsatt skatt. Utsatt skatt er beregnet med gjeldende skattesats på grunnlag av de midlertidige forskjeller som eksisterer mellom regnskapsmessige og skattemessige verdier, samt ligningmessig underskudd til fremføring ved utgangen av regnskapsåret. Skatteøkende og skattereduserende midlertidige forskjeller som reverserer eller kan reversere i samme periode er utlignet og nettoført. Netto utsatt skattefordel balanseføres i den grad det er sannsynlig at denne kan bli utnyttet. Utsatt skatt og skattefordel som kan balanseføres oppføres netto i balansen.



DocuSign Envelope ID: 6D29C9E5-EB67-4D3F-953C-FDD3AD8B0E4D

Skattereduksjon ved avgitt konsernbidrag, og skatt på mottatt konsernbidrag som føres som reduksjon av balanseført beløp på investering i datterselskap, føres direkte mot skatt i balansen (mot betalbar skatt hvis konsernbidraget har virkning på betalbar skatt, og mot utsatt skatt hvis konsernbidraget har virkning på utsatt skatt). Utsatt skatt både i selskapsregnskapet og i konsernregnskapet regnskapsføres til nominelt beløp.

Kontantstrømoppstilling

Kontantstrømoppstillingen utarbeides etter den indirekte metoden. Kontanter og kontantekvivalenter omfatter kontanter, bankinnskudd og andre kortsiktige likvide plasseringer, som umiddelbart og med uvesentlig kursrisiko kan konverteres til kjente kontantbeløp og med gjenværende løpetid mindre enn tre måneder fra anskaffelsesdato.

Pensjoner

Selskapet har innskuddsbasert pensjonsordning. Pensjonsordningene er finansiert gjennom innbetalinger til forsikringsselskap, med unntak av AFP-ordningen

Selskapet har ingen ytterligere betalingsforpliktelse etter at innskuddene er betalt. Innskuddene regnskapsføres som lønnskostnad. Eventuelle forskuddsbetalte innskudd balanseføres som eiendel (pensjonsmidler) i den grad innskuddet kan refunderes eller redusere framtidige innbetalinger.

Konsernkontoordning

Bankkonti i de enkelte selskapene i konsernet er en del av en felles konsernkontoordning. Ordningen har ved årsslutt en samlet opptreksramme på 60 MNOK, hvor alle de enkelte driftskonti inngår. Raise Gruppen AS er eier av konsernkontoordningen, og saldo på toppkonto presenteres i Raise Gruppen AS sin balanse. Bokført saldo på konto tilhørende de øvrige selskapene i konsernet behandles som mellomværende med Raise Gruppen AS.



DocuSign Envelope ID: 6D29C9E5-EB67-4D3F-953C-FDD3AD8B0E4D

Note 2 - Salgsinntekter

Morselskapet har pr. 31.12.2022 ikke salgsinntekter.

I konsernregnskapet kommer det vesentligste av inntektene fra Raise Norway AS og Raise Sweden AB som driver med salg av frisørtjenester og frisørprodukter. Frisørsalongene er lokalisert i de fleste større byer i Norge. Selskapet har også 37 salonger lokalisert i Sverige. I tillegg til salg av frisørtjenester og frisørprodukter har konsernet salg av undervisning i Norsk Frisør og Hudpleieskole AS, skolene er lokalisert i Oslo, Trondheim og Bergen, samt International Hair Academy Sweden AB som er lokalisert i Sverige.

Konsernet	2022	2021
Frisørtjenester og frisørprodukter i Norge	411 974 206	387 241 211
Frisørtjenester og frisørprodukter i Sverige	145 097 842	146 038 560
Frisørtjenester og frisørprodukter i USA	188 855	-
Undervisning frisørskole Norge og Sverige	7 037 474	11 360 685
Franchseinntekter USA	223 634	115 852
Eksternt salg IC Scandinavia AS	6 324 421	6 070 309
Sum inntekter	570 846 432	550 826 619



DocuSign Envelope ID: 6D29C9E5-EB67-4D3F-953C-FDD3AD8B0E4D

Note 3 - Lønnskostnader, antall ansatte, godtgjørelser, lån til ansatte mm.

Morselskapet	2022	2021
Lønninger	9 511 577	8 946 274
Arbeidsgiveravgift	587 491	488 392
Pensjonskostnader	55 515	106 281
Andre ytelser	- 61 014 -	45 025
Sum	10 093 569	9 495 922

Sysselsatte årsverk i regnskapsåret har vært 3 3

Konsernet	2022	2021
Lønninger	264 973 945	263 365 052
Arbeidsgiveravgift	28 076 361	46 472 360
Pensjonskostnader	14 424 946	8 915 500
Andre ytelser	22 293 560 -	1 449 569
Sum	329 768 813	317 303 343

Sysselsatte årsverk i regnskapsåret har vært 515 665

Ytelser til ledende personer	Daglig leder	Styret
Lønn	-	-
Pensjonsutgifter	-	-
Annen godtgjørelse	-	613 000

Raise Gruppen Holding AS har ingen daglig leder.

Styreleder har ingen bonusavtaler, og heller ingen avtaler om godtgjørelse ved opphør av vervet. Styrets leder mottar ikke honorar for vervet som styreleder. Det er ikke gitt lån/sikkerhetsstillelse til daglig leder, styrets leder eller andre nærstående parter.

Konsernet har etablert pensjonsordninger for de ansatte iht. kravene for obligatorisk tjenestepensjon. Styret i Raise Gruppen Holding AS har totalt mottatt kr. 613 000 i styregodtgjørelse for 2022.

Konsernet mottar i Raise Norway AS lærlingtilskudd fra fylkeskommunene for opplæring av frisørlærlinger i salong, som i årsregnskapet behandles som reduksjon av lønnskostnader. For 2022 utgjør regnskapsført lærlingtilskudd kr. 9 892 228.

Kostnadsført godtgjørelse til revisor	Morselskap	Konsern
Lovpålagt revisjon	462 963	2 419 752
Attestasjonstjenester	-	-
Skatterådgivning	10 250	95 765
Annen bistand	249 928	891 723
Sum	723 141	3 407 240



DocuSign Envelope ID: 6D29C9E5-EB67-4D3F-953C-FDD3AD8B0E4D

Note 4 - Immatrielle eiendeler

	FoU	Konsesjoner, patenter, o.l.	Goodwill	Merkevare	Sum
Anskaffelseskost 01.01.2022	30 743 368	29 431 525	58 202 573	102 064 385	220 441 850
Valutadifferanser	1 182 659				1 182 659
Tilgang	2 290 364	5 205 538	-	-	7 495 902
Avgang	-	-	-	-	0
Utrangering*	-	-	-	-	0
= Anskaffelseskost 31.12.2022	34 216 392	34 637 063	58 202 573	102 064 385	229 120 411
Akkumulerte avskrivninger/ nedskrivninger 31.12.2022	20 579 007	11 107 776	23 125 474	13 955 293	68 767 550
= Balansført verdi 31.12.2022	13 637 385	23 529 287	35 077 099	88 109 092	160 352 862
Årets avskrivninger	4 742 384	4 839 605	4 084 500	4 084 500	17 750 989
Årets nedskrivninger	-	-	-	-	-
Forventet økonomisk levetid	3-5 år	3-10 år	12år	25år	
Avskrivningsplan	Lineær	Lineær	Lineær	Lineær	

"Forskning og utvikling" er i konsernregnskapet bestående av investeringer knyttet til utvikling av produkter, websider og kundelojalitetsprogram. "Konsesjoner, patenter o.l." kan i hovedsak tiskrives investeringer knyttet til implementering av nytt ERP system, timeregistreringsverktøy og booking-løsning for kjedene i Norge og Sverige samt merkevareutvikling i IC Scandinavia AS.

Spesifikasjon av Goodwill pr. virk. Kjøp

Selskap	År	Avskrivningstid	Bokført verdi
IC Scandinavia AS	2019	12 år	35 077 098
SUM			35 077 098



DocuSign Envelope ID: 6D29C9E5-EB67-4D3F-953C-FDD3AD8B0E4D

Note 5 - Varige driftsmidler/immatrielle eiendeler

	FoU	Konsesjoner, patenter, o.l.	Goodwill	Merkevare	Sum
Anskaffelseskost 01.01.2022	30 743 368	29 431 525	58 202 573	102 064 385	220 441 850
Valutadifferanser	1 182 659				1 182 659
Tilgang	2 290 364	5 205 538	-	-	7 495 902
Avgang	-	-	-	-	0
Utrangering*	-	-	-	-	0
= Anskaffelseskost 31.12.2022	34 216 392	34 637 063	58 202 573	102 064 385	229 120 411
Akkumulerte avskrivninger/ nedskrivninger 31.12.2022	20 579 007	11 107 776	23 125 474	13 955 293	68 767 550
= Balanseført verdi 31.12.2022	13 637 385	23 529 287	35 077 099	88 109 092	160 352 862
Årets avskrivninger	4 742 384	4 839 605	4 084 500	4 084 500	17 750 989
Årets nedskrivninger	-	-	-	-	-
Forventet økonomisk levetid	3-5 år	3-10 år	12år	25år	
Avskrivningsplan	Lineær	Lineær	Lineær	Lineær	
	Bygninger og tomter	Driftsløsøre, inventar ol.	Ikke avskrivbare driftsmidler		Sum
Anskaffelseskost 01.01.2022	37 812 843	227 666 852	76 500		258 760 671
Valutadifferanser		4 514 020			
Tilgang	341 947	18 780 461	-		19 122 408
Avgang	10 744 925	5 126 443	-		15 871 368
Utrangering*	4 187 218	189 590	-		4 833 614
= Anskaffelseskost 31.12.2022	23 222 465	233 879 132	76 500		257 178 097
Akkumulerte avskrivninger/ nedskrivninger 31.12.2022	9 560 622	135 378 606	-		144 939 228
= Balanseført verdi 31.12.2022	13 661 841	98 500 526	76 500		112 238 870
Årets avskrivninger	573 315	21 943 159	-		22 516 472
Årets nedskrivninger	-	1 365 141	-		1 365 141
Forventet økonomisk levetid	10-20 år	3-10 år			
Avskrivningsplan	Lineær	Lineær			

"Forskning og utvikling" er i konsernregnskapet bestående av investeringer knyttet til utvikling av produkter, websider og kundelojalitetsprogram. "Konsesjoner, patenter o.l." kan i hovedsak tiskrives investeringer knyttet til implementering av nytt ERP system, timeregistreringsverktøy og booking-løsning for kjedene i Norge og Sverige samt merkevareutvikling i IC Scandinavia AS.

Spesifikasjon av Goodwill pr. virk. Kjøp

Selskap	År	Avskrivningstid	Bokført verdi
IC Scandinavia AS	2019	12 år	35 077 098
SUM			35 077 098



DocuSign Envelope ID: 6D29C9E5-EB67-4D3F-953C-FDD3AD8B0E4D

Note 6 - Andre driftskostnader

Morselskapet	2022	2021
Kostnader lokaler	-	461 787
Markedsføring	-	-
Regnskap, revisjon og andre honorarer	886 489	910 591
Småinventar og vedlikehold	-	-
Annet	52 159	211 677
Sum	938 648	1 584 055

Konsernet	2022	2021
Kostnader lokaler	81 642 521	80 989 045
Markedsføring	18 516 033	16 003 913
Regnskap, revisjon og andre honorarer	16 700 565	22 215 390
Småinventar og vedlikehold	14 273 294	16 091 295
Annet	43 567 170	36 163 926
Sum	174 699 582	171 463 569

Ikke-balanseførte leieavtaler

Det foreligger en rekke leieavtaler i konsernet som ikke balanseføres. Dette knytter seg hovedsakelig til leie av lokaler for frisørsalonger i Norge og Sverige. Husleieavtalene for salongene har vanligvis en løpetid på mellom 3 år og 5 år. Årlige lokalkostnader for 2022 er gitt av tabellen ovenfor.



DocuSign Envelope ID: 6D29C9E5-EB67-4D3F-953C-FDD3AD8B0E4D

Note 7 - Datterselskap, tilknyttet selskap og felleskontrollert virksomhet

Selskap	Anskaffelses- tidspunkt	Forretnings- kontor	Eierandel	Stemme- andel	Balansført verdi
Raise Gruppen AS	06.09.2013	Oslo	100 %	100 %	61 884 420
<i>Raise Norway AS</i>	<i>01.01.1999</i>	<i>Oslo</i>	<i>100 %</i>	<i>100 %</i>	-
<i>Raise Sweden AB</i>	<i>04.01.2006</i>	<i>Stockholm</i>	<i>100 %</i>	<i>100 %</i>	-
<i>Raise International AS</i>	<i>01.10.2001</i>	<i>Oslo</i>	<i>100 %</i>	<i>100 %</i>	-
<i>Raise USA Inc</i>	<i>2017</i>	<i>Oslo/Miami</i>	<i>100 %</i>	<i>100 %</i>	-
<i>Nikita Franchise US</i>	<i>2018</i>	<i>Oslo/Miami</i>	<i>100 %</i>	<i>100 %</i>	-
<i>Norsk Frisør- og Hudpleieskole AS</i>	<i>15.01.2004</i>	<i>Oslo</i>	<i>100 %</i>	<i>100 %</i>	-
<i>International Hair Academy Sweden AB</i>	<i>15.05.2013</i>	<i>Stockholm</i>	<i>100 %</i>	<i>100 %</i>	-
IC Scandinavia AS	2019	Oslo	100 %	100 %	130 000 000
<i>IC Scandinavia USA LLC</i>	<i>2019</i>	<i>Oslo</i>	<i>100 %</i>	<i>100 %</i>	-
SN Real Estate AS	14.06.2013	Bodø	100 %	100 %	1 377 868
<i>SL Estate LLC</i>	<i>01.12.2014</i>	<i>Oslo/Miami</i>	<i>100 %</i>	<i>100 %</i>	-
Sum					193 262 288

I løpet av året har det blitt foretatt en økt investering i Raise Gruppen AS på 5 MNOK som følge av avgivelse av konsernbidrag til datterselskap i Raise Gruppen.



DocuSign Envelope ID: 6D29C9E5-EB67-4D3F-953C-FDD3AD8B0E4D

Note 8 - Skatt

Beregning av utsatt skatt/utsatt skattefordel

Midlertidige forskjeller	Morselskapet		Konsernet	
	2022	2021	2022	2021
Varige driftsmidler	3 185	-	4 707 816	8 566 524
Immaterielle eiendeler	-	-	88 109 092	92 193 592
Utestående fordringer	-	-	994 296	860 000
Gevinst/taps konto	-	-	531 163	171 334
Avsetning etter god regnskapssikk	-	-	2 522 254	4 060 999
Andre forskjeller	-	-	5 892 407	10 382 440
Netto midlertidige forskjeller	3 185	-	82 876 788	85 628 011
Underskudd til fremføring	- 14 346 336	-	123 004 599	90 312 996
Grunnlag for utsatt skatt/skattefordel i balansen	-	-	40 127 812	4 684 985
Utsatt skatt/(utsatt skattefordel)	- 3 156 194	-	8 222 636	430 363
Herav ikke balanseført utsatt skattefordel	-	-	12 381 626	9 604 178
Utsatt skatt/(utsatt skattefordel)	- 3 156 194	-	4 158 690	9 173 815

Begrunnelsen for at utsatt skattefordel ikke er balanseført er at historiske resultater skaper tvil om at framtidige skattepliktige overskudd vil være tilstrekkelige til å utnytte skattefordelen.

Grunnlag for skattekostnad, endring i utsatt skatt og betalbar skatt

	2022	2021	2022	2021
Resultat før skattekostnad	-23 346 336	-12 200 241	-35 791 321	-33 902 578
Permanente forskjeller	9 000 000	12 198 474	3 053 606	5 013 462
Grunnlag for årets skattekostnad	-14 346 336	-1 767	-32 737 718	-28 889 114
Endring i midlertidige forskjeller	-3 185	1 767	2 752 417	7 851 247
Endring i underskudd til fremføring	14 349 521	-	29 985 301	21 037 866
Mottatt konsernbidrag direkte balanseført	-	-	11 126 790	926 607
Grunnlag for betalbar skatt i resultatregnskapet	-	-	11 126 790	926 606
+/- Mottatt/avgitt konsernbidrag	-	-	-11 126 790	-926 606
Skattepliktig inntekt (grunnlag for betalbar skatt i bal)	-	-	-	-
Fordeling av skattekostnaden	2022	2021	2022	2021
Betalbar skatt (22 % av grunnlag for betalbar skatt i resultatet)	-	-	2 447 894	203 853
For mye/for lite avsatt i fjor og andre forskjeller	-	-	-	1 000 383
+/- Endring i utsatt skatt	-3 156 194	-389	-7 290 556	-9 723 300
Skattekostnad (22 % av grunnlag for årets skattekost)	-3 156 194	-389	-4 842 663	-8 519 064

	2022	2021	2022	2021
Betalbar skatt i balansen	2022	2021	2022	2021
Betalbar skatt (22 % av gr.lag for betalbar skatt i balansen)	-	-	2 447 894	203 853
Skattevirkning av konsernbidrag	-	-	-2 447 894	-203 853
Betalbar skatt i balansen	-	-	-	-

	2022	2021	2022	2021
Avstemming av årets skattekostnad	2022	2021	2022	2021
Regnskapsmessig resultat før skattekostnad	-23 346 336	-12 200 241	-35 791 321	-33 902 578
Beregnet skatt 22%	-5 136 194	-2 684 053	-7 874 091	-7 458 567
Skattekostnad i resultatregnskapet	-3 156 194	-389	-4 842 663	-8 519 064
Differanse	1 980 000	-2 683 664	-3 031 429	1 060 497

Differansen består av følgende:	2022	2021	2022	2021
22% av permanente forskjeller	1 980 000	2 683 664	671 793	1 102 962
Andre forskjeller	-	-	2 359 635	-2 163 459
Sum forklart differanse	1 980 000	2 683 664	3 031 429	-1 060 497



DocuSign Envelope ID: 6D29C9E5-EB67-4D3F-953C-FDD3AD8B0E4D

Note 9 - Egenkapital

Morselskapet

Årets endring i egenkapital	Aksjekapital	Overkurs	Annens innskutt egenkapital	Udekket tap	Sum
Egenkapital 01.01.2022	320 652	17 935	99 650 823 -	20 566 540	79 422 870
Kapitalforhøyelse ved gjeldskonvertering	320 652	40 694 261	-	-	41 014 913
Utbytte	-	-	4 950 739	-	4 950 739
Årets resultat	-	-	-	20 190 142 -	20 190 142
Egenkapital 31.12.2022	641 304	40 712 196	94 700 084	-40 756 682	95 296 902

Konsernet

Årets endring i egenkapital	Aksjekapital	Overkurs	Annens innskutt egenkapital	Udekket tap	Sum
Egenkapital 01.01.2022	320 652	17 935	99 650 823 -	59 108 867	40 880 543
Årets resultat	-	-	-	30 948 660 -	30 948 660
Kapitalforhøyelse ved gjeldskonvertering	320 652	40 694 261	-	-	41 014 913
Utbytte	-	-	4 950 739	-	4 950 739
Omregningsdifferanser valuta	-	-	-	1 525 323	1 525 323
Andre endringer	-	-	-	1 861 816 -	1 861 816
Egenkapital 31.12.2022	641 304	40 712 196	94 700 084 -	90 394 020	45 659 562



DocuSign Envelope ID: 6D29C9E5-EB67-4D3F-953C-FDD3AD8B0E4D

Note 10 – Konsernsammensetning

Konsernet omfatter pr. 31.12.2022 morselskapet, SN Real Estate AS, IC Scandinavia AS, Raise Gruppen AS, samt følgende datterselskap som alle er 100 % eid pr. 31.12.2022:

Raise Gruppen AS eier alle aksjer i Raise Norway AS, Raise Sweden AB, Raise International AS og Norsk Frisør og Hudpleieskole AS. Raise International eier 100% av Raise USA Inc. som ble etablert i 2017/2018 som igjen eier 100% av Nikita Hair Franchise LLC. Disse selskapene har hovedsete i Florida.

Norsk Frisør og Hudpleieskole AS eier 100 % av International Hair Academy Sweden AB som driver frisørskole i Sverige. Selskapene har forretningskontor i Oslo og Upplands-Väsby.

SN Real Estate AS eier alle aksjene i SL Estate LLC som er et eiendomsselskap lokalisert i Florida, USA.

IC Scandinavia AS eier alle aksjene i IC USA.



DocuSign Envelope ID: 6D29C9E5-EB67-4D3F-953C-FDD3AD8B0E4D

Note 11 - Fordringer og gjeld

Kundefordringer	Morselskapet		Konsernet	
	2022	2021	2022	2021
Kundefordringer til pålydende	-	-	5 501 349	4 883 976
Avsetning til tap på kundefordringer	-	-	1 005 191	860 000
Sum	-	-	4 496 158	4 023 976

Kortsiktig gjeld	Morselskapet		Konsernet	
	2022	2021	2022	2021
Skyldig lønn og feriepenger	596 228	502 090	53 009 381	49 266 329
Complimentsrabatt	-	-	2 522 254	5 598 909
Påløpte renter	468 423	309 738	770 990	665 444
Annen kortsiktig gjeld	-	19 605	48 722 366	37 156 891
Sum	1 064 651	831 433	105 024 991	92 687 573

Fordringer med forfall senere enn ett år	Morselskapet		Konsernet	
	2022	2021	2022	2021
Andre langsiktige fordringer	75 085	75 085	2 070 798	206 437
Sum	75 085	75 085	2 070 798	206 437

Langsiktig gjeld med forfall senere enn 5 år	Morselskapet		Konsernet	
	2022	2021	2022	2021
Gjeld til kredittinstitusjoner	-	-	-	-
Annen langsiktig gjeld	-	-	-	-
Sum	-	-	-	-

	Morselskapet		Konsernet	
	2022	2021	2022	2021
Gjeld sikret ved pant	39 000 001	45 000 001	166 562 099	159 764 856
Pantsatte eiendeler	656 918	153 441 241	197 850 213	360 028 937

Konsernets langsiktige gjeld har som hovedregel løpetid på 5 år.

Som sikkerhet er stillet leierettigheter, aksjer, kundefordringer, aktivert bygg og bygningsmessige anlegg, inventar og utstyr, samt varelager.

For ethvert mellomværende med DNB, stilles sikkerhet fra alle selskap i Raise Gruppen AS (krysspant) oppad begrenset til kr. 101 mill. for driftstilbehør, samt kr 25 mill. for varelager: Raise Gruppen AS, Raise International AS, Raise Norway AS og Norsk Frisør- og Hudpleieskole AS. I tillegg er det stilt skyldnerkausjon fra alle deltakende selskaper i konsernkontosystemet (solidarisk kausjon).



DocuSign Envelope ID: 6D29C9E5-EB67-4D3F-953C-FDD3AD8B0E4D

Note 12 - Varer

Morselskapet har pr 31.12.2022 ikke varelager.

Konsernet	2022	2021
Innkjøpte varer for videresalg	66 320 934	55 539 428
Avsetning ukurans	- 749 935	- 1 240 515
Sum varelager	65 570 999	54 298 913



DocuSign Envelope ID: 6D29C9E5-EB67-4D3F-953C-FDD3AD8B0E4D

Note 13 - Bundne bankinnskudd

Konsernet har bankgarantier på kr. 9 900 000 til dekning av skyldig skattetrekk. I tillegg har konsernet også skattetrekkkontoer i DNB. Innestående midler per 31.12.2022 er på kr. 598 767.



DocuSign Envelope ID: 6D29C9E5-EB67-4D3F-953C-FDD3AD8B0E4D

Note 14 - Aksjekapital og aksjonærinformasjon

Morselskapet Raise Gruppen Holding AS (org.nr 923 149 562) har forretningskontor i Henrik Ibsens Gate 36, 0255 Oslo.

Aksjekapitalen i Raise Gruppen Holding AS (org.nr 923 149 562) pr. 31.12.2022 består av følgende aksjeklasser:

	Antall	Pålydende	Bokført
Ordinære aksjer	32 065 217	0,01	320 652

Aksjonær i Raise Gruppen Holding AS (org.nr 923 149 562) pr. 31.12.2022 var:

	A- Aksjer	B- Aksjer	C - Aksjer	Eierandel	Stemmeandel
World AS	900 000	2 317 912	-	10,04 %	100,00 %
Wide AS	-	-	13 456 005	41,96 %	-
Sultana Holding AS	-	-	7 695 650	24,00 %	-
Jils AS	-	-	7 695 650	24,00 %	-
Totalt antall aksjer	900 000	2 317 912	28 847 305	100 %	100 %



DocuSign Envelope ID: 6D29C9E5-EB67-4D3F-953C-FDD3AD8B0E4D

Note 15 - Mellomværende med selskap i samme konsern m.v.

Fordringer - morselskapet	2022	2021
Kundefordringer	-	-
Andre kortsiktige fordringer	74 723	11 945 763
Mottatt konsernbidrag	-	13 678 509
Langsiktig fordring	47 557 741	46 053 586
Sum	47 632 464	71 677 858

Gjeld - morselskapet	2022	2021
Leverandørgjeld	4 850	1 003 090
Annen kortsiktig gjeld	95 353 551	53 656 983
Avgitt konsernbidrag	13 968 997	33 474 182
Langsiktig gjeld	-	-
Sum	109 327 398	88 134 255



DocuSign Envelope ID: 6D29C9E5-EB67-4D3F-953C-FDD3AD8B0E4D

Note 16 - Lån til aksjonærer, styrets leder, daglig leder og ansatte

Raise Gruppen Holding AS har ikke ytet lån til aksjonærer, styrets leder, daglig leder eller ansatte.



DocuSign Envelope ID: 6D29C9E5-EB67-4D3F-953C-FDD3AD8B0E4D

Note 17 - Gjeld til kredittinstitusjoner, med betingelser og covenants-krav

Gjeld til kredittinstitusjoner - langsiktig	Konsern	Referanserate	Margin
Lån DNB - Raise Gruppen Holding	39 000 001	3 mnd NIBOR	2,5 %
Lån DNB - SN Real Estate AS	14 740 000	3 mnd NIBOR	1,8 %
Lån DNB - Raise Gruppen AS	10 937 500	3 mnd NIBOR	1,8 %
Lån DNB - Raise Gruppen AS	4 375 000	3 mnd NIBOR	1,8 %
Lån DNB statsgarantert - Raise Norway AS	24 000 000	3 mnd NIBOR	2,15 %
Lån DNB statsgarantert - Raise Norway AS	12 000 000	3 mnd NIBOR	2,15 %
Lån DNB statsgarantert - Raise Norway AS	20 000 000	3 mnd NIBOR	2,15 %
Sum	125 052 501		

Gjeld til kredittinstitusjoner - kortsiktig	Konsern	Referanserate	Margin
Konsernkontoordning DNB	41 509 598	1 mnd NIBOR	1,8 %
Sum	41 509 598		

DnB har stilt betingelser for belåningen knyttet til ulike nøkkeltall.



DocuSign Envelope ID: 6D29C9E5-EB67-4D3F-953C-FDD3AD8B0E4D

Note 18 - Mellomværende med nærstående parter

	Morselskapet		Konsernet	
	2022	2021	2022	2021
Selgerkreditt World AS	-	-	-	-
Selgerkreditt Wide AS	-	25 991 296	-	25 991 296
Selgerkreditt Jils AS	-	8 179 850	-	8 179 850
Selgerkreditt Peter Nicolaisen AS	-	8 179 850	-	8 179 850
Sum	-	42 350 996	-	42 350 996



DocuSign Envelope ID: 6D29C9E5-EB67-4D3F-953C-FDD3AD8B0E4D

RAISE GRUPPEN HOLDING AS

Årsregnskap 2022

Resultatregnskap

Morselskap			Konsern		
2022	2021	Note	Note	2022	2021
Driftsinntekter					
0	0	2	2	570 846 432	550 826 619
0	0			13 880 391	19 664 987
<u>0</u>	<u>0</u>			<u>584 726 823</u>	<u>570 491 606</u>
Driftskostnader					
				64 506 456	65 634 823
10 093 570	9 495 922	3	3	329 768 814	317 303 343
5 867	1 767		4,5	40 277 464	39 928 872
0	0		4,5	1 365 141	960 311
938 648	1 584 055	5	6	174 699 584	171 463 569
<u>11 038 085</u>	<u>11 081 744</u>			<u>610 617 459</u>	<u>595 290 918</u>
-11 038 085	-11 081 744			-25 890 636	-24 799 312
Driftsresultat					
0	13 678 509			0	0
1 256 748	997 549			8 314	143 734
0				1 221 931	
0	0			5 130 308	1 635 925
9 000 000	12 194 974	7	7	0	0
0	0			0	22 395
0	0			0	0
0	0			0	0
4 436 927	3 592 796			12 654 337	7 953 657
128 072	6 785			3 606 901	2 951 663
<u>-12 308 251</u>	<u>-1 118 497</u>			<u>-9 900 685</u>	<u>-9 103 266</u>
-23 346 336	-12 200 241			-35 791 321	-33 902 578
Skattekostnad					
-3 156 194	-389	8	8	-4 842 663	-8 519 064
<u>-20 190 142</u>	<u>-12 199 852</u>			<u>-30 948 658</u>	<u>-25 383 514</u>
Årets resultat					
Minoritetsinteresser					
Overføringer:					
0	0			0	0
-20 190 142	-12 199 852	9	9	-30 948 660	-25 383 514
<u>-20 190 142</u>	<u>-12 199 852</u>			<u>-30 948 659</u>	<u>-25 383 514</u>



DocuSign Envelope ID: 6D29C9E5-EB67-4D3F-953C-FDD3AD8B0E4D

RAISE GRUPPEN HOLDING AS

Årsregnskap 2022

Balanse 31.12

Morselskap			Konsern		
2022	2021	Note	2022	2021	
<i>Eiendeler</i>					
Immaterielle eiendeler					
3 156 194	0	8	0	0	
0	0		13 637 385	15 072 852	4
0	0		23 529 287	23 094 895	4
0	0		88 109 092	92 193 592	4
0	0		35 077 098	39 161 598	4
<u>3 156 194</u>	<u>0</u>		<u>160 352 862</u>	<u>169 522 937</u>	
Varige driftsmidler					
0	0		13 661 843	24 638 136	5
24 306	0		98 577 027	104 255 019	5
<u>24 306</u>	<u>0</u>		<u>112 238 870</u>	<u>128 893 155</u>	
Finansielle driftsmidler					
193 262 288	188 293 291	6,9	0	0	7
47 557 741	46 053 586		0	0	
0	0		0	0	
75 085	75 085	10	2 070 798	206 437	11
<u>240 895 114</u>	<u>234 421 962</u>		<u>2 070 798</u>	<u>206 437</u>	
<u>244 075 614</u>	<u>234 421 962</u>		<u>274 662 530</u>	<u>298 622 529</u>	
Omløpsmidler					
0	0		65 570 999	54 298 913	11,12
Fordringer					
0	0		4 496 158	3 163 976	11
74 723	25 624 272		0	0	
632 612	41 667		47 180 945	45 313 522	
<u>707 335</u>	<u>25 665 939</u>		<u>51 677 103</u>	<u>48 477 498</u>	
296 827	219 957	13	1 542 679	18 545 510	13
<u>1 004 162</u>	<u>25 885 896</u>		<u>118 790 781</u>	<u>121 321 921</u>	
<u>245 079 776</u>	<u>260 307 858</u>		<u>393 453 311</u>	<u>419 944 451</u>	



DocuSign Envelope ID: 6D29C9E5-EB67-4D3F-953C-FDD3AD8B0E4D

RAISE GRUPPEN HOLDING AS

Årsregnskap 2022

Balanse 31.12

Morselskap			Konsern		
2022	2021	Note	2022	2021	
Egenkapital					
<i>Innskutt egenkapital</i>					
641 304	320 652	9,14	641 304	320 652	Aksjekapital
40 712 196	17 935	9	40 712 196	17 935	Overkursfond
94 700 084	99 650 823	9	94 700 084	99 650 823	Annen innskutt kapital
<u>136 053 584</u>	<u>99 989 410</u>		<u>136 053 584</u>	<u>99 989 410</u>	Sum innskutt egenkapital
<i>Opptjent egenkapital</i>					
-40 756 682	-20 566 540	9	-90 394 022	-59 108 869	Udekket tap
<u>95 296 902</u>	<u>79 422 870</u>	9	<u>45 659 562</u>	<u>40 880 541</u>	Sum egenkapital
Gjeld					
0	0	8	4 158 690	9 173 815	Utsatt skatt
0	0		0	0	Andre avsetninger for forpliktelser
<u>0</u>	<u>0</u>		<u>4 158 690</u>	<u>9 173 815</u>	Sum avsetning for forpliktelser
0	0	15	0	0	Konserngjeld
39 000 001	45 000 001	11,17	125 052 501	136 062 501	Gjeld til kredittinstitusjoner
0	42 350 996	18	9 443 584	51 932 180	Øvrig langsiktig gjeld
<u>39 000 001</u>	<u>87 350 997</u>		<u>134 496 085</u>	<u>187 994 681</u>	Sum langsiktig gjeld
0	0		41 509 598	0	Gjeld til kredittinstitusjoner
0	6 860		34 438 100	36 547 789	Leverandørgjeld
390 823	4 561 443		28 166 286	52 660 052	Offentlige avgifter
0	0	8	0	0	Betalbar skatt
0	0		0	0	Utbytte
109 327 398	88 134 255	15	0	0	Konserngjeld
1 064 651	831 433	11	105 024 991	92 687 571	Annen kortsiktig gjeld
<u>110 782 872</u>	<u>93 533 991</u>		<u>209 138 975</u>	<u>181 895 412</u>	Sum kortsiktig gjeld
<u>149 782 873</u>	<u>180 884 988</u>		<u>347 793 750</u>	<u>379 063 908</u>	Sum gjeld
<u>245 079 775</u>	<u>260 307 858</u>		<u>393 453 311</u>	<u>419 944 449</u>	Sum egenkapital og gjeld

DocuSigned by:

349CE2B100DA478...
Christianah Sandåker Nicolaisen
Styrets Leder

DocuSigned by:

E0709E0D0EF284B1...
Inger Ellen Sandåker Nicolaisen
Styremedlem

Oslo, 22.06.2023

DocuSigned by:

7E62B65CC489455...
Knut Lyssklætt
Styremedlem

DocuSigned by:

5E55B099E7B0428...
Øystein Alexander Eskeland
Styremedlem