



ÅRSREGNSKAPET FOR REGNSKAPSÅRET 2021 - GENERELL INFORMASJON

Enheten

Organisasjonsnummer: 994 146 238
Organisasjonsform: Aksjeselskap
Foretaksnavn: PEDER ERGA TRANSPORT SANDTAK AS
Forretningsadresse: Rosselandsvegen 3
4344 BRYNE

Regnskapsår

Årsregnskapets periode: 01.01.2021 - 31.12.2021

Konsern

Morselskap i konsern: Nei

Regnskapsregler

Regler for små foretak benyttet: Ja
Benyttet ved utarbeidelsen av årsregnskapet til selskapet: Regnskapslovens alminnelige regler

Årsregnskapet fastsatt av kompetent organ

Bekreftet av representant for selskapet: Petter Erga
Dato for fastsettelse av årsregnskapet: 30.06.2022

Grunnlag for avgivelse

År 2021: Årsregnskapet er elektronisk innlevert
År 2020: Tall er hentet fra elektronisk innlevert årsregnskap fra 2021

Det er ikke krav til at årsregnskapet m.v. som sendes til Regnskapsregisteret er undertegnet. Kontrollen på at dette er utført ligger hos revisor/enhetens øverste organ. Sikkerheten ivaretas ved at innsender har rolle/rettighet for innsending av årsregnskapet via Altinn, og ved at det bekreftes at årsregnskapet er fastsatt av kompetent organ.

Brønnøysundregistrene, 11.07.2023



Resultatregnskap

Beløp i: NOK	Note	2021	2020
RESULTATREGNSKAP			
Inntekter			
Salgsinntekt		11 438 187	10 139 831
Annen driftsinntekt			140 000
Sum inntekter		11 438 187	10 279 831
Kostnader			
Endring i beholdning av varer under tilvirkning og ferdig tilvirkede varer		117 450	-2 050
Varekostnad		1 105 865	1 151 017
Lønnskostnad	2	2 777 895	2 853 901
Avskrivning av driftsmidler og immaterielle eiendeler	3	2 129 430	2 212 267
Annen driftskostnad		2 962 476	3 092 777
Sum kostnader		9 093 117	9 307 913
Driftsresultat		2 345 070	971 918
Finansinntekter og finanskostnader			
Annen renteinntekt		3 780	10 509
Sum finansinntekter		3 780	10 509
Annen rentekostnad		12 206	33 118
Sum finanskostnader		12 206	33 118
Netto finans		-8 426	-22 609
Ordinært resultat før skattekostnad		2 336 644	949 309
Skattekostnad på ordinært resultat	4	514 403	208 831
Ordinært resultat etter skattekostnad		1 822 241	740 478
Årsresultat	5	1 822 241	740 478
Årsresultat etter minoritetsinteresser		1 822 241	740 478
Totalresultat		1 822 241	740 478



Resultatregnskap

Beløp i: NOK	Note	2021	2020
Overføringer og disponeringer			
Ordinært utbytte		1 600 000	600 000
Avsatt til annen egenkapital		222 241	140 478
Sum overføringer og disponeringer	5	1 822 241	740 478



Balanse

Beløp i: NOK	Note	2021	2020
BALANSE - EIENDELER			
Anleggsmidler			
Immaterielle eiendeler			
Utsatt skattefordel	4	243 582	114 699
Sum immaterielle eiendeler		243 582	114 699
Varige driftsmidler			
Tomter, bygninger o.a. fast eiendom	3	36 934	93 184
Maskiner og anlegg	3	4 487 045	4 366 227
Skip og flytende installasjoner	3		
Driftsløsøre, inventar o.a. utstyr	3		
Sum varige driftsmidler	3	4 523 979	4 459 411
Sum anleggsmidler		4 767 561	4 574 110
Omløpsmidler			
Varer			
Sum varer		391 950	491 320
Fordringer			
Kundefordringer	6	676 509	803 924
Andre kortsiktige fordringer		14 206	13 815
Sum fordringer		690 715	817 739
Bankinnskudd, kontanter og lignende			
Bankinnskudd, kontanter o.l.	7	4 588 142	4 644 756
Sum bankinnskudd, kontanter og lignende		4 588 142	4 644 756
Sum omløpsmidler		5 670 808	5 953 815
SUM EIENDELER		10 438 369	10 527 925

BALANSE - EGENKAPITAL OG GJELD

Egenkapital



Balanse

Beløp i: NOK	Note	2021	2020
Innskutt egenkapital			
Aksjekapital	8	300 000	300 000
Sum innskutt egenkapital		300 000	300 000
Opptjent egenkapital			
Annen egenkapital		7 608 885	7 386 644
Sum opptjent egenkapital		7 608 885	7 386 644
Sum egenkapital	5	7 908 885	7 686 644
Gjeld			
Langsiktig gjeld			
Utsatt skatt	4		
Annen langsiktig gjeld			
Gjeld til kredittinstitusjoner			776 746
Sum annen langsiktig gjeld			776 746
Sum langsiktig gjeld		0	776 746
Kortsiktig gjeld			
Gjeld til kredittinstitusjoner		86	85
Leverandørgjeld		375 737	718 227
Betalbar skatt	4	643 286	291 195
Skyldig offentlige avgifter		482 660	216 711
Utbytte		800 000	600 000
Annen kortsiktig gjeld		227 715	238 316
Sum kortsiktig gjeld		2 529 484	2 064 535
Sum gjeld		2 529 484	2 841 281
SUM EGENKAPITAL OG GJELD		10 438 369	10 527 925



Brønnøysundregistrene

ÅRSREGNSKAP FOR REGNSKAPSÅRET 2021 - GENERELL INFORMASJON

Journalnummer: 2022 656118

Enheten

Organisasjonsnummer: 994 146 238
Organisasjonsform: Aksjeselskap
Foretaksnavn: PEDER ERGA TRANSPORT SANDTAK AS
Forretningsadresse: Rosselandsvegen 3
4344 BRYNE

Regnskapsår

Årsregnskapets periode: 01.01.2021 - 31.12.2021

Konsern

Morselskap i konsern: Nei

Regnskapsregler

Regler for små foretak benyttet: Ja
Benyttet ved utarbeidelsen av
årsregnskapet til selskapet: Regnskapslovens alminnelige regler

Årsregnskapet fastsatt av kompetent organ

Bekreftet av representant for selskapet: Petter Erga
Dato for fastsettelse av årsregnskapet: 30.06.2022

Revisjon

Årsregnskapet er utarbeidet av ekstern
autorisert regnskapsfører: Ja

Grunnlag for avgivelse

År 2021: Årsregnskap er elektronisk innlevert.
År 2020: Tall er hentet fra elektronisk innlevert årsregnskap fra 2021.

Det er ikke krav til at årsregnskapet m.v. som sendes til Regnskapsregisteret er undertegnet. Kontrollen på at dette er utført ligger hos revisor/enhetens øverste organ. Sikkerheten ivaretas ved at innsender har rolle/rettighet for innsending av årsregnskapet via Altinn, og ved at det bekreftes at årsregnskapet er fastsatt av kompetent organ.

Brønnøysundregistrene, 16.07.2022



Organisasjonsnr: 994 146 238
PEDER ERGA TRANSPORT SANDTAK AS

RESULTATREGNSKAP

Beløp i: NOK	Note	2021	2020
RESULTATREGNSKAP			
Inntekter			
Salgsinntekt		11 438 187	10 139 831
Annen driftsinntekt			140 000
Sum inntekter		11 438 187	10 279 831
Kostnader			
Endring i beholdning av varer under tilvirkning og ferdig tilvirkede varer		117 450	-2 050
Varekostnad		1 105 865	1 151 017
Lønnskostnad	2	2 777 895	2 853 901
Avskrivning av driftsmidler og immaterielle eiendeler	3	2 129 430	2 212 267
Annen driftskostnad		2 962 476	3 092 777
Sum kostnader		9 093 117	9 307 913
Driftsresultat		2 345 070	971 918
Finansinntekter og finanskostnader			
Annen renteinntekt		3 780	10 509
Sum finansinntekter		3 780	10 509
Annen rentekostnad		12 206	33 118
Sum finanskostnader		12 206	33 118
Netto finans		-8 426	-22 609
Ordinært resultat før skattekostnad		2 336 644	949 309
Skattekostnad på ordinært resultat	4	514 403	208 831
Ordinært resultat etter skattekostnad		1 822 241	740 478
Årsresultat	5	1 822 241	740 478
Årsresultat etter minoritetsinteresser		1 822 241	740 478
Totalresultat		1 822 241	740 478
Overføringer og disponeringer			
Ordinært utbytte		1 600 000	600 000
Avsatt til annen egenkapital		222 241	140 478



Sum overføringer og disponeringer	5	1 822 241	740 478
--------------------------------------	---	-----------	---------



Organisasjonsnr: 994 146 238
PEDER ERGA TRANSPORT SANDTAK AS

BALANSE

Beløp i: NOK	Note	2021	2020
--------------	------	------	------

BALANSE - EIENDELER

Anleggsmidler

Immaterielle eiendeler

Utsatt skattefordel	4	243 582	114 699
Sum immaterielle eiendeler		243 582	114 699

Varige driftsmidler

Tomter, bygninger o.a.

fast eiendom	3	36 934	93 184
--------------	---	--------	--------

Maskiner og anlegg	3	4 487 045	4 366 227
--------------------	---	-----------	-----------

Skip og flytende

installasjoner	3		
----------------	---	--	--

Driftsløsøre, inventar o.

a. utstyr	3		
-----------	---	--	--

Sum varige driftsmidler	3	4 523 979	4 459 411
--------------------------------	----------	------------------	------------------

Sum anleggsmidler		4 767 561	4 574 110
--------------------------	--	------------------	------------------

Omløpsmidler

Varer

Sum varer		391 950	491 320
------------------	--	----------------	----------------

Fordringer

Kundefordringer	6	676 509	803 924
-----------------	---	---------	---------

Andre kortsiktige			
-------------------	--	--	--

fordringer		14 206	13 815
------------	--	--------	--------

Sum fordringer		690 715	817 739
-----------------------	--	----------------	----------------

Bankinnskudd, kontanter

og lignende

Bankinnskudd, kontanter o.			
----------------------------	--	--	--

l.	7	4 588 142	4 644 756
----	---	-----------	-----------

Sum bankinnskudd,			
--------------------------	--	--	--

kontanter og lignende		4 588 142	4 644 756
------------------------------	--	------------------	------------------

Sum omløpsmidler		5 670 808	5 953 815
-------------------------	--	------------------	------------------

SUM EIENDELER		10 438 369	10 527 925
----------------------	--	-------------------	-------------------

BALANSE - EGENKAPITAL OG GJELD

Egenkapital

Innskutt egenkapital

Aksjekapital	8	300 000	300 000
--------------	---	---------	---------

Sum innskutt egenkapital		300 000	300 000
---------------------------------	--	----------------	----------------

Opptjent egenkapital



Annen egenkapital		7 608 885	7 386 644
Sum opptjent egenkapital		7 608 885	7 386 644
Sum egenkapital	5	7 908 885	7 686 644
Gjeld			
Langsiktig gjeld			
Utsatt skatt	4		
Annen langsiktig gjeld			
Gjeld til kredittinstitusjoner			776 746
Sum annen langsiktig gjeld			776 746
Sum langsiktig gjeld		0	776 746
Kortsiktig gjeld			
Gjeld til kredittinstitusjoner		86	85
Leverandørgjeld		375 737	718 227
Betalbar skatt	4	643 286	291 195
Skyldig offentlige avgifter		482 660	216 711
Utbytte		800 000	600 000
Annen kortsiktig gjeld		227 715	238 316
Sum kortsiktig gjeld		2 529 484	2 064 535
Sum gjeld		2 529 484	2 841 281
SUM EGENKAPITAL OG GJELD		10 438 369	10 527 925



Organisasjonsnr: 994 146 238
PEDER ERGA TRANSPORT SANDTAK AS

NOTEOPPLYSNINGER - SELSKAP - alle poster oppgitt i hele tall

Note

Antall aksjer og aksjeeiere

Note

6

Antall årsverk i regnskapsåret

Virksomheten har hatt følgende antall årsverk:

4.00

Omløpsmidler Startdato Sluttdato Endring

Skattemessig fremf.undersk. Startdato Sluttdato Endring

Kortsiktig gjeld Startdato Sluttdato Endring



ERGA REVISJON as



Erga Revisjon as

Org.nr. 980 024 679 – mva

Statsautoriserte revisorer

Medlem av Den norske Revisorforening

Til generalforsamlingen i

Peder Erga Transport Sandtak AS

Uavhengig revisors beretning

Konklusjon

Vi har revidert Peder Erga Transport Sandtak AS sitt årsregnskap som viser et overskudd på kr 1 822 241. Årsregnskapet består av balanse per 31. desember 2021, resultatregnskap for regnskapsåret avsluttet per denne datoen og noter til årsregnskapet, herunder et sammendrag av viktige regnskapsprinsipper.

Etter vår mening

- oppfyller årsregnskapet gjeldende lovkrav, og
- gir årsregnskapet et rettviseende bilde av selskapets finansielle stilling per 31. desember 2021 og av dets resultat for regnskapsåret avsluttet per denne datoen i samsvar med regnskapslovens regler og god regnskapsskikk i Norge.

Grunnlag for konklusjonen

Vi har gjennomført revisjonen i samsvar med de internasjonale revisjonsstandardene International Standards on Auditing (ISA-ene). Våre oppgaver og plikter i henhold til disse standardene er beskrevet nedenfor under Revisors oppgaver og plikter ved revisjonen av årsregnskapet. Vi er uavhengige av selskapet slik det kreves i lov, forskrift og International Code of Ethics for Professional Accountants (inkludert internasjonale uavhengighetsstandarder) utstedt av the International Ethics Standards Board for Accountants (IESBA-reglene), og vi har overholdt våre øvrige etiske forpliktelser i samsvar med disse kravene. Innhentet revisjonsbevis er etter vår vurdering tilstrekkelig og hensiktsmessig som grunnlag for vår konklusjon.

Ledelsens ansvar for årsregnskapet

Ledelsen (styret og daglig leder) er ansvarlig for å utarbeide årsregnskapet og for at det gir et rettviseende bilde i samsvar med regnskapslovens regler og god regnskapsskikk i Norge. Ledelsen er også ansvarlig for slik intern kontroll som den finner nødvendig for å kunne utarbeide et årsregnskap som ikke inneholder vesentlig feilinformasjon, verken som følge av misligheter eller utilsiktede feil.

Ved utarbeidelsen av årsregnskapet må ledelsen ta standpunkt til selskapets evne til fortsatt drift og opplyse om forhold av betydning for fortsatt drift. Forutsetningen om fortsatt drift skal legges til grunn for årsregnskapet så lenge det ikke er sannsynlig at virksomheten vil bli avvirket.

Adresse:

Jens Zetlitzgt. 47
4008 Stavanger

Web: erga.no
Tlf: 51 51 03 70





ERGA REVISJON as



Revisors oppgaver og plikter ved revisjonen av årsregnskapet

Vårt mål er å oppnå betryggende sikkerhet for at årsregnskapet til Peder Erga Transport Sandtak AS som helhet ikke inneholder vesentlig feilinformasjon, verken som følge av misligheter eller utilsiktede feil, og å avgi en revisjonsberetning som inneholder vår konklusjon. Betryggende sikkerhet er en høy grad av sikkerhet, men ingen garanti for at en revisjon utført i samsvar med ISA-ene, alltid vil avdekke vesentlig feilinformasjon som eksisterer. Feilinformasjon kan oppstå som følge av misligheter eller utilsiktede feil. Feilinformasjon blir vurdert som vesentlig dersom den enkeltvis eller samlet med rimelighet kan forventes å påvirke økonomiske beslutninger som brukerne foretar basert på årsregnskapet.

For videre beskrivelse av revisors oppgaver og plikter vises det til:

<https://revisorforeningen.no/revisjonsberetninger>

Stavanger, 30. juni 2022

Erga Revisjon as

Anette Oftedal

Statsautorisert revisor

(elektronisk signert)





Elektronisk signatur

Signert av

Oftedal, Anette

Norwegian BankID

Dato og tid

(UTC+01:00) Amsterdam, Berlin, Bern, Rome, Stockholm, Vienna

05.07.2022 23.53.51

Dette dokumentet er signert med elektronisk signatur. En elektronisk signatur er juridisk forpliktende på samme måte som en håndskrevet signatur på papir. Denne siden er lagt til dokumentet for å vise grunnleggende informasjon om signaturen(e), og på de foregående sidene kan du lese dokumentet som er signert. Vedlagt finnes også en PDF med signatordetaljer, og en XML-fil med innholdet i den elektroniske signatur(e). Vedleggene kan brukes for å verifisere gyldigheten av dokumentets signatur ved behov.



Årsregnskap 2021

Peder Erga Transport Sandtak AS

Resultatregnskap
Balanse
Noter til regnskapet

Org.nr.: 994 146 238



Resultatregnskap			
Peder Erga Transport Sandtak AS			
Driftsinntekter og driftskostnader	Note	2021	2020
Salgsinntekt		11 438 187	10 139 831
Annen driftsinntekt		0	140 000
Sum driftsinntekter		<u>11 438 187</u>	<u>10 279 831</u>
Varekostnad		1 105 865	1 151 017
End. beh. varer u.tilv. og ferdigvarer		117 450	-2 050
Lønnskostnad	2	2 777 895	2 853 901
Avskrivning av driftsmidler og immaterielle eiendeler	3	2 129 430	2 212 267
Annen driftskostnad		2 962 476	3 092 777
Sum driftskostnader		<u>9 093 117</u>	<u>9 307 913</u>
Driftsresultat		<u>2 345 070</u>	<u>971 918</u>
Finansinntekter og finanskostnader			
Annen renteinntekt		3 780	10 509
Annen rentekostnad		12 206	33 118
Resultat av finansposter		<u>-8 426</u>	<u>-22 609</u>
Ordinært resultat før skattekostnad		2 336 644	949 309
Skattekostnad på ordinært resultat	4	514 403	208 831
Ordinært resultat		<u>1 822 241</u>	<u>740 478</u>
Årsoverskudd	5	<u>1 822 241</u>	<u>740 478</u>
Overføringer			
Tilleggsutbytte		800 000	0
Avsatt til utbytte		800 000	600 000
Avsatt til annen egenkapital		222 241	140 478
Sum overføringer	5	<u>1 822 241</u>	<u>740 478</u>

**Balanse**

Peder Erga Transport Sandtak AS

Eiendeler	Note	2021	2020
Anleggsmidler			
Utsatt skattefordel	4	243 582	114 699
Sum immaterielle eiendeler		<u>243 582</u>	<u>114 699</u>
Tomter, bygninger o.a. fast eiendom	3	36 934	93 184
Maskiner og anlegg	3	4 487 045	4 366 227
Sum varige driftsmidler	3	<u>4 523 979</u>	<u>4 459 411</u>
Sum anleggsmidler		<u>4 767 561</u>	<u>4 574 110</u>
Omløpsmidler			
Lager av varer og annen beholdning		391 950	491 320
Fordringer			
Kundefordringer	6	676 509	803 924
Andre kortsiktige fordringer		14 206	13 815
Sum fordringer		<u>690 715</u>	<u>817 739</u>
Bankinnskudd, kontanter o.l.	7	4 588 142	4 644 756
Sum omløpsmidler		<u>5 670 808</u>	<u>5 953 815</u>
Sum eiendeler		<u>10 438 369</u>	<u>10 527 925</u>





Balanse


Peder Erga Transport Sandtak AS

Egenkapital og gjeld	Note	2021	2020
Innskutt egenkapital			
Aksjekapital	8	300 000	300 000
Sum innskutt egenkapital		<u>300 000</u>	<u>300 000</u>
Opptjent egenkapital			
Annen egenkapital		7 608 885	7 386 644
Sum opptjent egenkapital		<u>7 608 885</u>	<u>7 386 644</u>
Sum egenkapital	5	<u>7 908 885</u>	<u>7 686 644</u>
Gjeld			
Gjeld til kredittinstitusjoner		0	776 746
Sum annen langsiktig gjeld		<u>0</u>	<u>776 746</u>
Kortsiktig gjeld			
Gjeld til kredittinstitusjoner		86	85
Leverandørgjeld		375 737	718 227
Betalbar skatt	4	643 286	291 195
Skyldig offentlige avgifter		482 660	216 711
Utbytte		800 000	600 000
Annen kortsiktig gjeld		227 715	238 316
Sum kortsiktig gjeld		<u>2 529 484</u>	<u>2 064 535</u>
Sum gjeld		<u>2 529 484</u>	<u>2 841 281</u>
Sum egenkapital og gjeld		<u>10 438 369</u>	<u>10 527 925</u>

Bryne, 30 / 6 - 2022


Petter Erga
Styrets leder/Daglig leder


Janne A Erga
Styremedlem


John Petter Erga
Styremedlem



Peder Erga Transport Sandtak AS Noter 2021

Regnskapsprinsipper

Årsregnskapet er satt opp i samsvar med regnskapsloven og NRS 8 - God regnskapsskikk for små foretak.

Driftsinntekter

Inntektsføring ved salg av varer skjer på leveringstidspunktet. Tjenester inntektsføres etter hvert som de leveres.

Skatt

Skattekostnaden i resultatregnskapet omfatter både periodens betalbare skatt og endring i utsatt skatt. Utsatt skatt er beregnet med 22 % på grunnlag av de midlertidige forskjeller som eksisterer mellom regnskapsmessige og skattemessige verdier, samt ligningsmessig underskudd til fremføring ved utgangen av regnskapsåret. Skatteøkende og skattereduserende midlertidige forskjeller som reverserer eller kan reverseres i samme periode er utlignet og nettoført.

Klassifisering og vurdering av anleggsmidler

Anleggsmidler omfatter eiendeler bestemt til varig eie og bruk. Anleggsmidler er vurdert til anskaffelseskost. Varige driftsmidler balanseføres og avskrives over driftsmidlets økonomiske levetid. Varige driftsmidler nedskrives til gjenvinnbart beløp ved verdifall som forventes ikke å være forbigående. Gjenvinnbart beløp er det høyeste av netto salgsverdi og verdi i bruk. Verdi i bruk er nåverdi av fremtidige kontantstrømmer knyttet til eiendelen. Nedskrivningen reverseres når grunnlaget for nedskrivningen ikke lenger er til stede.

Klassifisering og vurdering av omløpsmidler

Omløpsmidler og kortsiktig gjeld omfatter normalt poster som forfaller til betaling innen ett år etter balansedagen, samt poster som knytter seg til varekretsløpet. Omløpsmidler vurderes til laveste verdi av anskaffelseskost og virkelig verdi.

Varer

Varer er vurdert til det laveste av anskaffelseskost og netto salgsverdi.

Fordringer

Kundefordringer og andre fordringer oppføres til pålydende etter fradrag for avsetning til forventet tap. Avsetning til tap gjøres på grunnlag av en individuell vurdering av de enkelte fordringene.

Note 2 Lønnskostnader og antall årsverk

Lønnskostnader

	2021	2020
Lønninger	2 365 999	2 462 199
Arbeidsgiveravgift	340 420	337 014
Pensjonskostnader	42 472	54 689
Andre ytelser	29 004	0
Sum	2 777 895	2 853 901

Selskapet har i 2021 sysselsatt 4 årsverk.



Peder Erga Transport Sandtak AS
Noter 2021

Note 3 Anleggsmidler

	Bygninger og tomter	Maskiner og anlegg	Driftsløsøre, inventar ol.	Sum
Anskaffelseskost pr. 01.01.21	426 000	15 801 251	190 880	16 418 131
+ Tilgang kjøpte driftsmidler		3 499 000		3 499 000
- Avgang i året		1 350 000		1 350 000
= Anskaffelseskost 31.12.21	426 000	17 950 251	190 880	18 567 131
Akkumulerte avskrivninger 31.12.21	389 066	13 500 836	153 250	14 043 152
= Bokført verdi 31.12.21	36 934	4 449 415	37 630	4 523 979
Årets ordinære avskrivninger	57 200	2 051 254	20 976	2 129 430
Økonomisk levetid	5 år	5 år	5 år	

Note 4 Skatt

Årets skattegrunnlag	2021	2020	
Betalbar skatt	643 286	291 195	
Endring i utsatt skatt	-128 883	-82 364	
Sum skattekostnad	514 403	208 831	
Beregning av årets skattegrunnlag:	2021	2020	
Ordinært resultat før skattekostnad	2 336 644	949 309	
Permanente forskjeller	1 553	-78	
Endring i midlertidige forskjeller	585 830	374 384	
Årets skattegrunnlag	2 924 027	1 323 615	
Betalbar skatt i balansen:	2021	2020	
Betalbar skatt på årets resultat	643 286	291 195	
Sum betalbar skatt i balansen	643 286	291 195	
Oversikt over midlertidige forskjeller:	2021	2020	Endring
Varige driftsmidler	-1 022 083	-464 833	557 250
Fordringer	-85 107	-56 528	28 580
Sum	-1 107 190	-521 360	585 830
Utsatt skattefordel (22 %)	-243 582	-114 699	128 883



Peder Erga Transport Sandtak AS
Noter 2021

Note 5 Egenkapital

	Aksjekapital	Overkurs	Annen Innskutt egenkapital	Annen egenkapital	Sum egenkapital
Pr. 31.12.2020	300 000	0	0	7 386 644	7 686 644
Årets resultat				1 822 241	1 822 241
Tilleggsutbytte				-800 000	-800 000
Utbytte				-800 000	-800 000
Pr 31.12.2021	300 000	0	0	7 608 885	7 908 885

Note 6 Kundefordringer

	2021	2020
Kundefordringer til pålydende	801 509	928 924
Avsetning til tap	125 000	125 000
Balansført verdi av kundefordringer 31.12	676 509	803 924

Note 7 Bankinnskudd

Innestående midler på skattetrekkskonto (bundne midler) er på kr. 114 080.
Garantiansvar dette året er : kr 159 000,-

Note 8 Aksjekapital, aksjonærer m.v.

Aksjekapitalen i Peder Erga Transport Sandtak AS pr. 31.12 består av:

	Antall	Pålydende	Balansført
Ordinære aksjer	300	1 000	300 000
Sum	300	1 000	300 000

Alle aksjene gir samme rettigheter i selskapet.

Peder Erga Transport Sandtak AS hadde 4 aksjonærer pr. 31.12.2021.

Oversikt over aksjonærene pr. 31.12.2021:

	Ordinære	Pålydende	Eierandel	Balansesum
Petter Erga	221	1 000	0 %	221 000
Janne A Erga	72	1 000	0 %	72 000
John Petter Erga	4	1 000	0 %	4 000
Sigrid Erga	3	1 000	0 %	3 000
Totalt	300	1 000	0 %	300 000