



## ÅRSREGNSKAPET FOR REGNSKAPSÅRET 2022 - GENERELL INFORMASJON

### Enheten

Organisasjonsnummer:	997 765 494
Organisasjonsform:	Interkommunalt selskap
Foretaksnavn:	AGDER RENOVASJON IKS
Forretningsadresse:	Kristian Birkelands trasé 26 4849 ARENDAL

### Regnskapsår

Årsregnskapets periode:	01.01.2022 - 31.12.2022
-------------------------	-------------------------

### Konsern

Mørselskap i konsern:	Ja
Konsernregnskap lagt ved:	Ja

### Regnskapsregler

Regler for små foretak benyttet:	Nei
Benyttet ved utarbeidelsen av årsregnskapet til selskapet:	Regnskapslovens alminnelige regler
Benyttet ved utarbeidelsen av årsregnskapet til konsernet:	Regnskapslovens alminnelige regler

### Årsregnskapet fastsatt av kompetent organ

Bekreftet av representant for selskapet:	Erik Fløystad
Dato for fastsettelse av årsregnskapet:	22.03.2023

### Grunnlag for avgivelse

År 2022: Årsregnskapet er elektronisk innlevert  
År 2021: Tall er hentet fra elektronisk innlevert årsregnskap fra 2022

*Det er ikke krav til at årsregnskapet m.v. som sendes til Regnskapsregisteret er undertegnet. Kontrollen på at dette er utført ligger hos revisor/enhetens øverste organ. Sikkerheten ivaretas ved at innsender har rolle/rettighet for innsending av årsregnskapet via Altinn, og ved at det bekreftes at årsregnskapet er fastsatt av kompetent organ.*

Brønnøysundregistrene, 07.08.2024



### Resultatregnskap

Beløp i: NOK	Note	2022	2021
<b>RESULTATREGNSKAP</b>			
<b>Inntekter</b>			
Salgsinntekter	1	123 339 000	119 340 000
Annen driftsinntekt	1	38 602 000	36 523 000
<b>Sum inntekter</b>		<b>161 941 000</b>	<b>155 863 000</b>
<b>Kostnader</b>			
Varekostnad		36 472 000	34 737 000
Innsamling av avfall		37 381 000	34 111 000
Lønnskostnad	2,12	32 155 000	30 704 000
Avskrivning på varige driftsmidler og immaterielle eiendeler	3	12 930 000	11 681 000
Tap på fordringer		7 000	321 000
Annen driftskostnad	4	36 164 000	34 698 000
Gevinst på salg av maskiner		-488 000	
<b>Sum kostnader</b>		<b>154 621 000</b>	<b>146 252 000</b>
<b>Driftsresultat</b>		<b>7 320 000</b>	<b>9 611 000</b>
<b>Finansinntekter og finanskostnader</b>			
Utbytte	8	2 000 000	2 000 000
Annen renteinntekt		1 759 000	986 000
<b>Sum finansinntekter</b>		<b>3 759 000</b>	<b>2 986 000</b>
Annen rentekostnad		1 815 000	765 000
Annen finanskostnad		12 000	17 000
<b>Sum finanskostnader</b>		<b>1 827 000</b>	<b>782 000</b>
<b>Netto finans</b>		<b>1 932 000</b>	<b>2 204 000</b>
<b>Ordinært resultat før skattekostnad</b>		<b>9 252 000</b>	<b>11 815 000</b>
Skattekostnad på ordinært resultat	5	1 151 000	1 180 000
<b>Ordinært resultat etter skattekostnad</b>		<b>8 101 000</b>	<b>10 635 000</b>
<b>Årsresultat</b>		<b>8 101 000</b>	<b>10 635 000</b>
<b>Overføringer og disponeringer</b>			



## Resultatregnskap

<b>Beløp i: NOK</b>	<b>Note</b>	<b>2022</b>	<b>2021</b>
Ordinært utbytte		2 000 000	2 000 000
Overføringer til/fra annen egenkapital		6 101 000	8 635 000
<b>Sum overføringer og disponeringer</b>		<b>8 101 000</b>	<b>10 635 000</b>



### Balanse

Beløp i: NOK	Note	2022	2021
<b>BALANSE - EIENDELER</b>			
<b>Anleggsmidler</b>			
<b>Immaterielle eiendeler</b>			
<b>Varige driftsmidler</b>			
Bygninger	3	49 081 000	51 057 000
Tomter og grunnareal	3	11 430 000	11 430 000
Teknisk anlegg, deponi og gassanl.	3	37 059 000	37 049 000
Anleggsmaskiner og transportmidler	3	5 263 000	4 768 000
Containere, materiell og utstyr	3	25 085 000	18 399 000
Kontormaskiner og EDB-utstyr	3	609 000	1 189 000
<b>Sum varige driftsmidler</b>		<b>128 527 000</b>	<b>123 892 000</b>
<b>Finansielle anleggsmidler</b>			
Investering i datterselskap	8	500 000	500 000
Investeringer i tilknyttet selskap	8	3 101 000	3 101 000
Investeringer i aksjer og andeler	8	843 000	765 000
Andre fordringer	8	21 709 000	21 709 000
<b>Sum finansielle anleggsmidler</b>		<b>26 153 000</b>	<b>26 075 000</b>
<b>Sum anleggsmidler</b>		<b>154 680 000</b>	<b>149 967 000</b>
<b>Omløpsmidler</b>			
<b>Varer</b>			
Varer	7	1 177 000	520 000
<b>Sum varer</b>		<b>1 177 000</b>	<b>520 000</b>
<b>Fordringer</b>			
Kundefordringer		3 447 000	7 711 000
Andre fordringer	9	8 308 000	5 505 000
<b>Sum fordringer</b>		<b>11 755 000</b>	<b>13 216 000</b>
<b>Bankinnskudd, kontanter og lignende</b>			
Bankinnskudd, kontanter og lignende	10	41 885 000	45 676 000
<b>Sum bankinnskudd, kontanter og lignende</b>		<b>41 885 000</b>	<b>45 676 000</b>



### Balanse

Beløp i: NOK	Note	2022	2021
Sum omløpsmidler		54 817 000	59 412 000
<b>SUM EIENDELER</b>		<b>209 497 000</b>	<b>209 379 000</b>
<b>BALANSE - EGENKAPITAL OG GJELD</b>			
<b>Egenkapital</b>			
<b>Innskutt egenkapital</b>			
<b>Opptjent egenkapital</b>			
Annen egenkapital	6	82 070 000	75 969 000
<b>Sum opptjent egenkapital</b>		<b>82 070 000</b>	<b>75 969 000</b>
<b>Sum egenkapital</b>		<b>82 070 000</b>	<b>75 969 000</b>
<b>Gjeld</b>			
<b>Langsiktig gjeld</b>			
Pensjonsforpliktelser	12	8 242 000	7 531 000
Andre avsetninger for forpliktelser	13	15 705 000	15 705 000
<b>Sum avsetninger for forpliktelser</b>		<b>23 947 000</b>	<b>23 236 000</b>
<b>Annen langsiktig gjeld</b>			
Gjeld til kredittinstitusjoner	11	65 102 000	72 986 000
<b>Sum annen langsiktig gjeld</b>		<b>65 102 000</b>	<b>72 986 000</b>
<b>Sum langsiktig gjeld</b>		<b>89 049 000</b>	<b>96 222 000</b>
<b>Kortsiktig gjeld</b>			
Leverandørgjeld		9 844 000	14 351 000
Betalbar skatt	5	1 151 000	1 180 000
Skyldige offentlige avgifter		2 099 000	-1 115 000
Utbytte	6,8	2 000 000	2 000 000
Selvkostfond	15	12 407 000	8 293 000
Annen kortsiktig gjeld	9	10 876 000	12 480 000
<b>Sum kortsiktig gjeld</b>		<b>38 377 000</b>	<b>37 189 000</b>
<b>Sum gjeld</b>		<b>127 426 000</b>	<b>133 411 000</b>



## Balanse

<b>Beløp i: NOK</b>	<b>Note</b>	<b>2022</b>	<b>2021</b>
<b>SUM EGENKAPITAL OG GJELD</b>		<b>209 496 000</b>	<b>209 380 000</b>



### Konsernets resultatregnskap

Beløp i: NOK	Note	2022	2021
<b>RESULTATREGNSKAP</b>			
<b>Inntekter</b>			
Salgsinntekt	1	165 767 000	159 133 000
Annen driftsinntekt	1	21 590 000	19 922 000
<b>Sum inntekter</b>		<b>187 357 000</b>	<b>179 055 000</b>
<b>Kostnader</b>			
Varekostnad		43 346 000	39 363 000
Innsamling av avfall		45 333 000	42 443 000
Lønnskostnad	2,12	35 519 000	34 256 000
Avskrivning på varige driftsmidler og immaterielle eiendeler	3	13 326 000	12 211 000
Tap på fordringer		41 000	410 000
Annen driftskostnad	4	37 065 000	35 559 000
Gevinst på salg av maskiner		-488 000	
<b>Sum kostnader</b>		<b>174 142 000</b>	<b>164 242 000</b>
<b>Driftsresultat</b>		<b>13 215 000</b>	<b>14 813 000</b>
<b>Finansinntekter og finanskostnader</b>			
Annen renteinntekt		1 945 000	1 095 000
<b>Sum finansinntekter</b>		<b>1 945 000</b>	<b>1 095 000</b>
Annen rentekostnad		1 815 000	765 000
Annen finanskostnad		12 000	17 000
<b>Sum finanskostnader</b>		<b>1 827 000</b>	<b>782 000</b>
<b>Netto finans</b>		<b>118 000</b>	<b>313 000</b>
<b>Ordinært resultat før skattekostnad</b>		<b>13 333 000</b>	<b>15 126 000</b>
Skattekostnad på ordinært resultat	5	2 488 000	2 350 000
<b>Ordinært resultat etter skattekostnad</b>		<b>10 845 000</b>	<b>12 776 000</b>
<b>Årsresultat</b>		<b>10 845 000</b>	<b>12 776 000</b>
<b>Overføringer og disponeringer</b>			
Ordinært utbytte		2 000 000	2 000 000



## Konsernets resultatregnskap

<b>Beløp i: NOK</b>	<b>Note</b>	<b>2022</b>	<b>2021</b>
Overføringer til/fra annen egenkapital		8 845 000	10 776 000
<b>Sum overføringer og disponeringer</b>		<b>10 845 000</b>	<b>12 776 000</b>



## Konsernets balanse

Beløp i: NOK	Note	2022	2021
<b>BALANSE - EIENDELER</b>			
<b>Anleggsmidler</b>			
<b>Immaterielle eiendeler</b>			
Utsatt skattefordel	5	269 000	329 000
<b>Sum immaterielle eiendeler</b>		<b>269 000</b>	<b>329 000</b>
<b>Varige driftsmidler</b>			
Bygninger	3	49 081 000	51 057 000
Tomter og grunnareal	3	11 430 000	11 430 000
Teknisk anlegg, deponi og gassanlegg	3	37 059 000	37 049 000
Anleggsmaskiner og transportmidler	3	5 263 000	4 768 000
Containere, materiell og utstyr	3	26 272 000	19 385 000
Kontormaskiner og EDB-utstyr	3	609 000	1 189 000
<b>Sum varige driftsmidler</b>		<b>129 714 000</b>	<b>124 878 000</b>
<b>Finansielle anleggsmidler</b>			
Investering i datterselskap	8		
Investeringer i tilknyttet selskap	8	3 101 000	3 101 000
Investeringer i aksjer og andeler	8	857 000	779 000
Andre fordringer	8	21 709 000	21 709 000
<b>Sum finansielle anleggsmidler</b>		<b>25 667 000</b>	<b>25 589 000</b>
<b>Sum anleggsmidler</b>		<b>155 650 000</b>	<b>150 796 000</b>
<b>Omløpsmidler</b>			
<b>Varer</b>			
Varer	7	1 235 000	579 000
<b>Sum varer</b>		<b>1 235 000</b>	<b>579 000</b>
<b>Fordringer</b>			
Kundefordringer		11 813 000	16 064 000
Andre fordringer	9	4 690 000	4 150 000
<b>Sum fordringer</b>		<b>16 503 000</b>	<b>20 214 000</b>
<b>Bankinnskudd, kontanter og lignende</b>			
Bankinnskudd, kontanter og lignende	10	63 429 000	65 956 000



### Konsernets balanse

Beløp i: NOK	Note	2022	2021
Sum bankinnskudd, kontanter og lignende		63 429 000	65 956 000
Sum omløpsmidler		81 167 000	86 749 000
<b>SUM EIENDELER</b>		<b>236 817 000</b>	<b>237 545 000</b>

### BALANSE - EGENKAPITAL OG GJELD

#### Egenkapital

##### Innskutt egenkapital

##### Opptjent egenkapital

Annen egenkapital	6	103 902 000	95 058 000
<b>Sum opptjent egenkapital</b>		<b>103 902 000</b>	<b>95 058 000</b>

<b>Sum egenkapital</b>		<b>103 902 000</b>	<b>95 058 000</b>
------------------------	--	--------------------	-------------------

#### Gjeld

##### Langsiktig gjeld

Pensjonsforpliktelser	12	8 449 000	7 899 000
Andre avsetninger for forpliktelser	13	15 705 000	15 705 000
<b>Sum avsetninger for forpliktelser</b>		<b>24 154 000</b>	<b>23 604 000</b>

##### Annen langsiktig gjeld

Gjeld til kredittinstitusjoner	11	65 102 000	72 986 000
<b>Sum annen langsiktig gjeld</b>		<b>65 102 000</b>	<b>72 986 000</b>

<b>Sum langsiktig gjeld</b>		<b>89 256 000</b>	<b>96 590 000</b>
-----------------------------	--	-------------------	-------------------

##### Kortsiktig gjeld

Leverandørgjeld		12 045 000	19 231 000
Betalbar skatt	5	2 428 000	2 356 000
Skyldige offentlige avgifter		2 328 000	97 000
Utbytte	6,8	2 000 000	2 000 000
Annen kortsiktig gjeld	9	12 449 000	13 922 000
Selvkostfond	15	12 409 000	8 292 000
<b>Sum kortsiktig gjeld</b>		<b>43 659 000</b>	<b>45 898 000</b>



## Konsernets balanse

<b>Beløp i: NOK</b>	<b>Note</b>	<b>2022</b>	<b>2021</b>
Sum gjeld		132 915 000	142 488 000
<b>SUM EGENKAPITAL OG GJELD</b>		<b>236 817 000</b>	<b>237 546 000</b>



## Brønnøysundregistrene

### ÅRSREGNSKAP FOR REGNSKAPSÅRET 2022 - GENERELL INFORMASJON

Journalnummer: 2023 385560

#### Enheten

Organisasjonsnummer: 997 765 494  
Organisasjonsform: Interkommunalt selskap  
Foretaksnavn: AGDER RENOVASJON IKS  
Forretningsadresse: Kristian Birkelands trasé 26  
4849 ARENDAL

#### Regnskapsår

Årsregnskapets periode: 01.01.2022 - 31.12.2022

#### Konsern

Morselskap i konsern: Ja  
Konsernregnskap lagt ved: Ja

#### Regnskapsregler

Regler for små foretak benyttet: Nei  
Benyttet ved utarbeidelsen av  
årsregnskapet til selskapet: Regnskapslovens alminnelige regler  
Benyttet ved utarbeidelsen av  
årsregnskapet til konsernet: Regnskapslovens alminnelige regler

#### Årsregnskapet fastsatt av kompetent organ

Bekreftet av representant for selskapet: Erik Fløystad  
Dato for fastsettelse av årsregnskapet: 22.03.2023

#### Grunnlag for avgivelse

År 2022: Årsregnskap er elektronisk innlevert.  
År 2021: Tall er hentet fra elektronisk innlevert årsregnskap fra 2022.

*Det er ikke krav til at årsregnskapet m.v. som sendes til Regnskapsregisteret er undertegnet. Kontrollen på at dette er utført ligger hos revisor/enhetens øverste organ. Sikkerheten ivaretas ved at innsender har rolle/rettighet for innsending av årsregnskapet via Altinn, og ved at det bekreftes at årsregnskapet er fastsatt av kompetent organ.*

Brønnøysundregistrene, 16.05.2023



Organisasjonsnr: 997 765 494  
AGDER RENOVASJON IKS

## RESULTATREGNSKAP

Beløp i: NOK	Note	2022	2021
<b>RESULTATREGNSKAP</b>			
<b>Inntekter</b>			
Salgsinntekter	1	123 339 000	119 340 000
Annen driftsinntekt	1	38 602 000	36 523 000
<b>Sum inntekter</b>		<b>161 941 000</b>	<b>155 863 000</b>
<b>Kostnader</b>			
Varekostnad		36 472 000	34 737 000
Innsamling av avfall		37 381 000	34 111 000
Lønnskostnad	2,12	32 155 000	30 704 000
Avskrivning på varige driftsmidler og immaterielle eiendeler	3	12 930 000	11 681 000
Tap på fordringer		7 000	321 000
Annen driftskostnad	4	36 164 000	34 698 000
Gevinst på salg av maskiner		-488 000	
<b>Sum kostnader</b>		<b>154 621 000</b>	<b>146 252 000</b>
<b>Driftsresultat</b>		<b>7 320 000</b>	<b>9 611 000</b>
<b>Finansinntekter og finanskostnader</b>			
Utbytte	8	2 000 000	2 000 000
Annen renteinntekt		1 759 000	986 000
<b>Sum finansinntekter</b>		<b>3 759 000</b>	<b>2 986 000</b>
Annen rentekostnad		1 815 000	765 000
Annen finanskostnad		12 000	17 000
<b>Sum finanskostnader</b>		<b>1 827 000</b>	<b>782 000</b>
<b>Netto finans</b>		<b>1 932 000</b>	<b>2 204 000</b>
<b>Ordinært resultat før skattekostnad</b>			
<b>Skattekostnad på ordinært resultat</b>	5	<b>9 252 000</b>	<b>11 815 000</b>
<b>Ordinært resultat etter skattekostnad</b>		<b>1 151 000</b>	<b>1 180 000</b>
<b>Årsresultat</b>		<b>8 101 000</b>	<b>10 635 000</b>
<b>Overføringer og disponeringer</b>			
Ordinært utbytte		2 000 000	2 000 000
Overføringer til/fra annen egenkapital		6 101 000	8 635 000
<b>Sum overføringer og disponeringer</b>		<b>8 101 000</b>	<b>10 635 000</b>



Organisasjonsnr: 997 765 494  
AGDER RENOVASJON IKS

## BALANSE

Beløp i: NOK	Note	2022	2021
<b>BALANSE - EIENDELER</b>			
<b>Anleggsmidler</b>			
<b>Immaterielle eiendeler</b>			
<b>Varige driftsmidler</b>			
Bygninger	3	49 081 000	51 057 000
Tomter og grunnareal	3	11 430 000	11 430 000
Teknisk anlegg, deponi og gassanl.	3	37 059 000	37 049 000
Anleggsmaskiner og transportmidler	3	5 263 000	4 768 000
Containere, materiell og utstyr	3	25 085 000	18 399 000
Kontormaskiner og EDB-utstyr	3	609 000	1 189 000
<b>Sum varige driftsmidler</b>		<b>128 527 000</b>	<b>123 892 000</b>
<b>Finansielle anleggsmidler</b>			
Investering i datterselskap	8	500 000	500 000
Investeringer i tilknyttet selskap	8	3 101 000	3 101 000
Investeringer i aksjer og andeler	8	843 000	765 000
Andre fordringer	8	21 709 000	21 709 000
<b>Sum finansielle anleggsmidler</b>		<b>26 153 000</b>	<b>26 075 000</b>
<b>Sum anleggsmidler</b>		<b>154 680 000</b>	<b>149 967 000</b>
<b>Omløpsmidler</b>			
<b>Varer</b>			
Varer	7	1 177 000	520 000
<b>Sum varer</b>		<b>1 177 000</b>	<b>520 000</b>
<b>Fordringer</b>			
Kundefordringer		3 447 000	7 711 000
Andre fordringer	9	8 308 000	5 505 000
<b>Sum fordringer</b>		<b>11 755 000</b>	<b>13 216 000</b>
<b>Bankinnskudd, kontanter og lignende</b>			
Bankinnskudd, kontanter og lignende	10	41 885 000	45 676 000
<b>Sum bankinnskudd, kontanter og lignende</b>		<b>41 885 000</b>	<b>45 676 000</b>
<b>Sum omløpsmidler</b>		<b>54 817 000</b>	<b>59 412 000</b>
<b>SUM EIENDELER</b>		<b>209 497 000</b>	<b>209 379 000</b>



## BALANSE - EGENKAPITAL OG GJELD

### Egenkapital

#### Innskutt egenkapital

#### Opptjent egenkapital

Annen egenkapital	6	82 070 000	75 969 000
-------------------	---	------------	------------

<b>Sum opptjent egenkapital</b>		<b>82 070 000</b>	<b>75 969 000</b>
---------------------------------	--	-------------------	-------------------

<b>Sum egenkapital</b>		<b>82 070 000</b>	<b>75 969 000</b>
------------------------	--	-------------------	-------------------

### Gjeld

#### Langsiktig gjeld

Pensjonsforpliktelser	12	8 242 000	7 531 000
-----------------------	----	-----------	-----------

Andre avsetninger for forpliktelser	13	15 705 000	15 705 000
-------------------------------------	----	------------	------------

<b>Sum avsetninger for forpliktelser</b>		<b>23 947 000</b>	<b>23 236 000</b>
--	--	-------------------	-------------------

#### Annen langsiktig gjeld

Gjeld til kredittinstitusjoner	11	65 102 000	72 986 000
--------------------------------	----	------------	------------

<b>Sum annen langsiktig gjeld</b>		<b>65 102 000</b>	<b>72 986 000</b>
-----------------------------------	--	-------------------	-------------------

<b>Sum langsiktig gjeld</b>		<b>89 049 000</b>	<b>96 222 000</b>
-----------------------------	--	-------------------	-------------------

#### Kortsiktig gjeld

Leverandørgjeld		9 844 000	14 351 000
-----------------	--	-----------	------------

Betalbar skatt	5	1 151 000	1 180 000
----------------	---	-----------	-----------

Skyldige offentlige avgifter		2 099 000	-1 115 000
------------------------------	--	-----------	------------

Utbytte	6,8	2 000 000	2 000 000
---------	-----	-----------	-----------

Selvkostfond	15	12 407 000	8 293 000
--------------	----	------------	-----------

Annen kortsiktig gjeld	9	10 876 000	12 480 000
------------------------	---	------------	------------

<b>Sum kortsiktig gjeld</b>		<b>38 377 000</b>	<b>37 189 000</b>
-----------------------------	--	-------------------	-------------------

<b>Sum gjeld</b>		<b>127 426 000</b>	<b>133 411 000</b>
------------------	--	--------------------	--------------------

<b>SUM EGENKAPITAL OG GJELD</b>		<b>209 496 000</b>	<b>209 380 000</b>
---------------------------------	--	--------------------	--------------------



Organisasjonsnr: 997 765 494  
AGDER RENOVASJON IKS

## KONSERNRESULTATREGNSKAP

Beløp i: NOK	Note	2022	2021
<b>RESULTATREGNSKAP</b>			
<b>Inntekter</b>			
Salgsinntekt	1	165 767 000	159 133 000
Annen driftsinntekt	1	21 590 000	19 922 000
<b>Sum inntekter</b>		<b>187 357 000</b>	<b>179 055 000</b>
<b>Kostnader</b>			
Varekostnad		43 346 000	39 363 000
Innsamling av avfall		45 333 000	42 443 000
Lønnskostnad	2,12	35 519 000	34 256 000
Avskrivning på varige driftsmidler og immaterielle eiendeler	3	13 326 000	12 211 000
Tap på fordringer		41 000	410 000
Annen driftskostnad	4	37 065 000	35 559 000
Gevinst på salg av maskiner		-488 000	
<b>Sum kostnader</b>		<b>174 142 000</b>	<b>164 242 000</b>
<b>Driftsresultat</b>		<b>13 215 000</b>	<b>14 813 000</b>
<b>Finansinntekter og finanskostnader</b>			
Annen renteinntekt		1 945 000	1 095 000
<b>Sum finansinntekter</b>		<b>1 945 000</b>	<b>1 095 000</b>
Annen rentekostnad		1 815 000	765 000
Annen finanskostnad		12 000	17 000
<b>Sum finanskostnader</b>		<b>1 827 000</b>	<b>782 000</b>
<b>Netto finans</b>		<b>118 000</b>	<b>313 000</b>
<b>Ordinært resultat før skattekostnad</b>			
Skattekostnad på ordinært resultat	5	2 488 000	2 350 000
<b>Ordinært resultat etter skattekostnad</b>		<b>10 845 000</b>	<b>12 776 000</b>
<b>Årsresultat</b>		<b>10 845 000</b>	<b>12 776 000</b>
<b>Overføringer og disponeringer</b>			
Ordinært utbytte		2 000 000	2 000 000
Overføringer til/fra annen egenkapital		8 845 000	10 776 000
<b>Sum overføringer og disponeringer</b>		<b>10 845 000</b>	<b>12 776 000</b>



Organisasjonsnr: 997 765 494  
AGDER RENOVASJON IKS

## KONSERNBALANSE

Beløp i: NOK	Note	2022	2021
<b>BALANSE - EIENDELER</b>			
<b>Anleggsmidler</b>			
<b>Immaterielle eiendeler</b>			
Utsatt skattefordel	5	269 000	329 000
<b>Sum immaterielle eiendeler</b>		<b>269 000</b>	<b>329 000</b>
<b>Varige driftsmidler</b>			
Bygninger	3	49 081 000	51 057 000
Tomter og grunnareal	3	11 430 000	11 430 000
Teknisk anlegg, deponi og gassanlegg	3	37 059 000	37 049 000
Anleggsmaskiner og transportmidler	3	5 263 000	4 768 000
Containere, materiell og utstyr	3	26 272 000	19 385 000
Kontormaskiner og EDB-utstyr	3	609 000	1 189 000
<b>Sum varige driftsmidler</b>		<b>129 714 000</b>	<b>124 878 000</b>
<b>Finansielle anleggsmidler</b>			
Investering i datterselskap	8		
Investeringer i tilknyttet selskap	8	3 101 000	3 101 000
Investeringer i aksjer og andeler	8	857 000	779 000
Andre fordringer	8	21 709 000	21 709 000
<b>Sum finansielle anleggsmidler</b>		<b>25 667 000</b>	<b>25 589 000</b>
<b>Sum anleggsmidler</b>		<b>155 650 000</b>	<b>150 796 000</b>
<b>Omløpsmidler</b>			
<b>Varer</b>			
Varer	7	1 235 000	579 000
<b>Sum varer</b>		<b>1 235 000</b>	<b>579 000</b>
<b>Fordringer</b>			
Kundefordringer		11 813 000	16 064 000
Andre fordringer	9	4 690 000	4 150 000
<b>Sum fordringer</b>		<b>16 503 000</b>	<b>20 214 000</b>
<b>Bankinnskudd, kontanter og lignende</b>			
Bankinnskudd, kontanter og lignende	10	63 429 000	65 956 000
<b>Sum bankinnskudd, kontanter og lignende</b>		<b>63 429 000</b>	<b>65 956 000</b>
<b>Sum omløpsmidler</b>		<b>81 167 000</b>	<b>86 749 000</b>



<b>SUM EIENDELER</b>		<b>236 817 000</b>	<b>237 545 000</b>
<b>BALANSE - EGENKAPITAL OG GJELD</b>			
<b>Egenkapital</b>			
<b>Innskutt egenkapital</b>			
<b>Opptjent egenkapital</b>			
Annen egenkapital	6	103 902 000	95 058 000
<b>Sum opptjent egenkapital</b>		<b>103 902 000</b>	<b>95 058 000</b>
<b>Sum egenkapital</b>		<b>103 902 000</b>	<b>95 058 000</b>
<b>Gjeld</b>			
<b>Langsiktig gjeld</b>			
Pensjonsforpliktelser	12	8 449 000	7 899 000
Andre avsetninger for forpliktelser	13	15 705 000	15 705 000
<b>Sum avsetninger for forpliktelser</b>		<b>24 154 000</b>	<b>23 604 000</b>
<b>Annen langsiktig gjeld</b>			
Gjeld til kredittinstitusjoner	11	65 102 000	72 986 000
<b>Sum annen langsiktig gjeld</b>		<b>65 102 000</b>	<b>72 986 000</b>
<b>Sum langsiktig gjeld</b>		<b>89 256 000</b>	<b>96 590 000</b>
<b>Kortsiktig gjeld</b>			
Leverandørgjeld		12 045 000	19 231 000
Betalbar skatt	5	2 428 000	2 356 000
Skyldige offentlige avgifter		2 328 000	97 000
Utbytte	6,8	2 000 000	2 000 000
Annen kortsiktig gjeld	9	12 449 000	13 922 000
Selvkostfond	15	12 409 000	8 292 000
<b>Sum kortsiktig gjeld</b>		<b>43 659 000</b>	<b>45 898 000</b>
<b>Sum gjeld</b>		<b>132 915 000</b>	<b>142 488 000</b>
<b>SUM EGENKAPITAL OG GJELD</b>		<b>236 817 000</b>	<b>237 546 000</b>



Organisasjonsnr: 997 765 494  
AGDER RENOVASJON IKS

NOTEOPPLYSNINGER - SELSKAP - alle poster oppgitt i hele tall

## Note

### Regnskapsprinsipper

Regnskapsprinsipper Årsregnskapet er satt opp i samsvar med regnskapsloven og god regnskapsskikk, samt tilleggskrav for interkommunale selskaper iht. egen forskrift. Konsolideringsprinsipper Konsernregnskapet omfatter morselskapet samt nedenforstående datterselskap, og viser selskapenes økonomiske stilling og resultat av årets virksomhet som en samlet økonomisk enhet. Følgende selskap inngår i konsolideringen: Agder Renovasjon Næring AS ? 100 % Selskapet er konsolidert på 100%-basis. Det er ingen minoritetsinteresser. Øvrige selskaper: Returkraft AS ? 31,01 % Egenkapitalinnskudd KLP - < 1 % Aksjer og andeler med eierandel mindre enn 35 % er oppført i selskaps- og konsernregnskapet etter kostmetoden. Ved utarbeidelsen av konsernregnskapet er interne fordringer og gjeld, samt transaksjoner mellom konsernselskapene, eliminert. Prinsipp for inntekts- og kostnadsføring Inntekt resultatføres når den er opptjent, for salg av varer og tjenester regnes dette å være på leveringstidspunktet. Utgifter sammenstilles med og kostnadsføres samtidig med de inntekter utgiftene kan henføres til. Utgifter som ikke kan henføres direkte til inntekter, kostnadsføres når de påløper. Hovedregel for klassifisering av eiendeler og gjeld Eiendeler bestemt til varig eie er klassifisert som anleggsmidler. Andre eiendeler er klassifisert som omløpsmidler. Fordringer som skal tilbakebetales innen ett år er klassifisert som omløpsmidler. Ved klassifisering av gjeld er analoge kriterier lagt til grunn. Anleggsmidler vurderes til anskaffelseskost, men nedskrives til virkelig verdi når verdifallet forventes ikke å være forbigående. Anleggsmidler med begrenset økonomisk levetid avskrives planmessig. Langsiktig gjeld balanseføres til nominelt beløp på etableringstidspunktet. Omløpsmidler vurderes til laveste verdi av anskaffelseskost og virkelig verdi. Kortsiktig gjeld balanseføres til nominelt beløp på etableringstidspunktet. Enkelte poster er i samsvar med regnskapsloven vurdert etter spesielle vurderingsregler. Det redegjøres nærmere for disse nedenfor. Immatrielle eiendeler Utsatt skattefordel og goodwill blir balanseført i den utstrekning kriteriene for balanseføring er oppfylt. Varige driftsmidler Varige driftsmidler avskrives over forventet økonomisk levetid og avskrivningene fordeles planmessig over denne periode. Direkte vedlikehold av driftsmidler kostnadsføres løpende under driftskostnader, mens påkostninger eller forbedringer tillegges driftsmidlets kostpris og avskrives i takt med dette. Finansielle anleggsmidler Investeringer i datterselskaper og andre anleggsaksjer, samt andeler er bokført etter kostmetoden i morselskapsregnskapet. I dette regnskapet blir gevinst ved salg av aksjer og andeler rapportert som finansinntekter, mens tap oppgis under finanskostnader. Omløpsmidler Varer. Lager av innkjøpte varer er verdsatt til laveste verdi av kostpris og virkelig verdi. Kundefordringer og andre fordringer oppføres til pålydende etter fradrag for avsetning til forventet tap. Avsetning til tap gjøres på grunnlag av en individuell vurdering av de enkelte fordringene. I tillegg gjøres det for øvrige kundefordringer en uspesifisert avsetning for å dekke antatt tap. Langsiktig gjeld Pensjonsforpliktelser. Morselskapet har en pensjonsordninger som gir de ansatte rett til avtalte fremtidige pensjonsytelser. Pensjonsordningene er ytelsesbasert og finansieres gjennom Kommunal Landspensjonskasse (KLP). Beregnet pensjonsforpliktelse ved utgangen av året fremkommer i balansen under avsetning til forpliktelser, med fradrag for pensjonsmidler knyttet til ordningen. Estimatavvik/akturiell gevinst og tap, samt planendringer, blir amortisert over 15 år i tråd med NRS 6, pkt. 55. Skatter Skatter bokføres når de påløper, det vil si at skattekostnaden er knyttet til det regnskapsmessige



resultat før skatt. Skattekostnaden består av betalbar skatt (skatt på årets skattepliktige inntekt) og endring i netto utsatt skatt. Utsatt skatt/utsatt skattefordel er beregnet på grunnlag av de midlertidige forskjeller som eksisterer mellom regnskapsmessige og skattemessige verdier, samt ligningsmessig underskudd til fremføring ved utgangen av regnskapsåret. Utsatt skatt og utsatt skattefordel utlignes og nettoføres i konsernregnskapet kun i den utstrekning konsernet kan nyttiggjøre seg skatteposisjonene. Utsatt skatt beregnes med 22 % pr 31.12. Morselskapet ble skattepliktig for mottak og behandling av næringsavfall fra 1. januar 2014. Deponiforpliktelser - etterdriftsfond Morselskapet har iht. forurensningsloven ansvar for avfallsdeponiene i Heftingsdalen og Skrubbedalen i 30 år etter lukking. Fremtidig drift og håndtering av deponi er beregnet og avsatt i balansen som en langsiktig forpliktelse. Selvkostfond - prinsippendring Morselskapets virksomhet er regulert av forurensningsloven. Selskapets utgifter knyttet til håndtering av husholdningsavfall, skal dekkes av abonnentene. Disse utgiftene beregnes basert på en etterkalkyle utført iht. gjeldende retningslinjer. For mye eller for lite innkrevd gebyr, fremkommer som selvkostfond. Selskapet har vedtatt oppføre disse selvkostfondene i balansen fra 2019. Til gode eller skyldig abonnentene ved utgangen av året, fremgår som fordring eller gjeld i balansen. Kontantstrømsanalyse Kontantstrømsoppstillingen er utarbeidet etter den indirekte metoden.

## Note

2

## Antall årsverk i regnskapsåret

45.80

## Note

2

## Spesifisering av resultatregnskapet

### Lønnskostnader

<u>Lønn</u>	<u>Årets</u>	<u>Fjorårets</u>
	24245000.00	22866000.00
<u>Folketrygdavgift</u>	<u>Årets</u>	<u>Fjorårets</u>
	3841000.00	3770000.00
<u>Pensjonskostnader</u>	<u>Årets</u>	<u>Fjorårets</u>
	3543000.00	3516000.00
<u>Andre ytelser</u>	<u>Årets</u>	<u>Fjorårets</u>
	525000.00	551000.00
<u>Sum lønnskostnader</u>	<u>Årets</u>	<u>Fjorårets</u>
	32155000.00	30704000.00

## Note

### Ekstraordinære inntekter og kostnader

<u>Sum</u>	<u>Beløp</u>
------------	--------------

## Note



3

## Varige driftsmidler og immaterielle eiendeler

<u>Anskaffelseskost 01.01.</u>	<u>Varige driftsmidler</u>	<u>Immaterielle eiend.</u>
	203683000.00	
<u>Tilgang i året</u>	<u>Varige driftsmidler</u>	<u>Immaterielle eiend.</u>
	17565000.00	
<u>Avgang i året</u>	<u>Varige driftsmidler</u>	<u>Immaterielle eiend.</u>
	1725000.00	
<u>Anskaffelseskost 31.12.</u>	<u>Varige driftsmidler</u>	<u>Immaterielle eiend.</u>
	219523000.00	
<u>Samlede av-/nedskrivn.</u>	<u>Varige driftsmidler</u>	<u>Immaterielle eiend.</u>
	90996000.00	
<u>Balanseført verdi 31.12.</u>	<u>Varige driftsmidler</u>	<u>Immaterielle eiend.</u>
	128527000.00	
<u>Årets av-/nedskrivn.</u>	<u>Varige driftsmidler</u>	<u>Immaterielle eiend.</u>
	12930000.00	

Anskaffelseskost - balanseførte lånekostnader, egentilvirkede anleggsmidler

Goodwill spesifisert for hvert enkelt virksomhetskjøp

Avskrivningsplan for goodwill som er lenger enn fem år - begrunnelse

Mer om varige driftsmidler/immaterielle eiendeler

Konsernregnskap

Morselskapet sitt navn

Forretningskontor for morselskapet

Begrunnelse for at datterselskap er utelatt fra konsolideringen

Konsern, tilknyttet selskap m.v. - fordringer og gjeld

Fordringer

<u>Samlet beløp - foretak i samme konsern</u>	<u>Årets</u>	<u>Fjorårets</u>
	3186000.00	1790000.00
<u>Samlet beløp - tilknyttet selskap</u>	<u>Årets</u>	<u>Fjorårets</u>
<u>Samlet beløp - foretak i samme konsern</u>	<u>Årets</u>	<u>Fjorårets</u>



## Kortsiktig gjeld

<u>Samlet beløp - foretak i samme konsern</u>	<u>Årets</u>	<u>Fjorårets</u>
	791000.00	926000.00

<u>Samlet beløp - felles kontrollert virksomhet</u>	<u>Årets</u>	<u>Fjorårets</u>
---	--------------	------------------

<u>Pantstillelse</u>	<u>Beløp</u>
----------------------	--------------

<u>Beholdning av egne aksjer</u>	<u>Antall</u>	<u>Pålydende</u>	<u>Andel av aksjek.</u>
----------------------------------	---------------	------------------	-------------------------

## Note

11

## Gjeld

Gjeld som forfaller til betaling mer enn fem år etter regnskapsårets slutt  
31836000.00

Gjeld sikret ved pant eller lignende sikkerhet i eiendeler  
0.00

Balanseført verdi av de pantsatte eiendeler

Summen av garantiforpliktelser som ikke er regnskapsført

Garantiforpliktelser som er sikret ved pant

Mer om gjeld

## Note

Lån og sikkerhetsstillelse til medlemmer

Er det gitt lån eller sikkerhetsstillelse til ledende personer: Nei

Opplysninger om:

Medlemmer av:

Mer om lån og sikkerhetsstillelse



Organisasjonsnr: 997 765 494  
AGDER RENOVASJON IKS

NOTEOPPLYSNINGER - KONSERN - alle poster oppgitt i hele tall

## Note

### Regnskapsprinsipper

Regnskapsprinsipper Årsregnskapet er satt opp i samsvar med regnskapsloven og god regnskapsskikk, samt tilleggskrav for interkommunale selskaper iht. egen forskrift. Konsolideringsprinsipper Konsernregnskapet omfatter morselskapet samt nedenforstående datterselskap, og viser selskapenes økonomiske stilling og resultat av årets virksomhet som en samlet økonomisk enhet. Følgende selskap inngår i konsolideringen: Agder Renovasjon Næring AS ? 100 % Selskapet er konsolidert på 100%-basis. Det er ingen minoritetsinteresser. Øvrige selskaper: Returkraft AS ? 31,01 % Egenkapitalinnskudd KLP - < 1 % Aksjer og andeler med eierandel mindre enn 35 % er oppført i selskaps- og konsernregnskapet etter kostmetoden. Ved utarbeidelsen av konsernregnskapet er interne fordringer og gjeld, samt transaksjoner mellom konsernselskapene, eliminert. Prinsipp for inntekts- og kostnadsføring Inntekt resultatføres når den er opptjent, for salg av varer og tjenester regnes dette å være på leveringstidspunktet. Utgifter sammenstilles med og kostnadsføres samtidig med de inntekter utgiftene kan henføres til. Utgifter som ikke kan henføres direkte til inntekter, kostnadsføres når de påløper. Hovedregel for klassifisering av eiendeler og gjeld Eiendeler bestemt til varig eie er klassifisert som anleggsmidler. Andre eiendeler er klassifisert som omløpsmidler. Fordringer som skal tilbakebetales innen ett år er klassifisert som omløpsmidler. Ved klassifisering av gjeld er analoge kriterier lagt til grunn. Anleggsmidler vurderes til anskaffelseskost, men nedskrives til virkelig verdi når verdifallet forventes ikke å være forbigående. Anleggsmidler med begrenset økonomisk levetid avskrives planmessig. Langsiktig gjeld balanseføres til nominelt beløp på etableringstidspunktet. Omløpsmidler vurderes til laveste verdi av anskaffelseskost og virkelig verdi. Kortsiktig gjeld balanseføres til nominelt beløp på etableringstidspunktet. Enkelte poster er i samsvar med regnskapsloven vurdert etter spesielle vurderingsregler. Det redegjøres nærmere for disse nedenfor. Immatrielle eiendeler Utsatt skattefordel og goodwill blir balanseført i den utstrekning kriteriene for balanseføring er oppfylt. Varige driftsmidler Varige driftsmidler avskrives over forventet økonomisk levetid og avskrivningene fordeles planmessig over denne periode. Direkte vedlikehold av driftsmidler kostnadsføres løpende under driftskostnader, mens påkostninger eller forbedringer tillegges driftsmidlets kostpris og avskrives i takt med dette. Finansielle anleggsmidler Investeringer i datterselskaper og andre anleggsaksjer, samt andeler er bokført etter kostmetoden i morselskapsregnskapet. I dette regnskapet blir gevinst ved salg av aksjer og andeler rapportert som finansinntekter, mens tap oppgis under finanskostnader. Omløpsmidler Varer. Lager av innkjøpte varer er verdsatt til laveste verdi av kostpris og virkelig verdi. Kundefordringer og andre fordringer oppføres til pålydende etter fradrag for avsetning til forventet tap. Avsetning til tap gjøres på grunnlag av en individuell vurdering av de enkelte fordringene. I tillegg gjøres det for øvrige kundefordringer en uspesifisert avsetning for å dekke antatt tap. Langsiktig gjeld Pensjonsforpliktelser. Morselskapet har en pensjonsordninger som gir de ansatte rett til avtalte fremtidige pensjonsytelser. Pensjonsordningene er ytelsesbasert og finansieres gjennom Kommunal Landspensjonskasse (KLP). Beregnet pensjonsforpliktelse ved utgangen av året fremkommer i balansen under avsetning til forpliktelser, med fradrag for pensjonsmidler knyttet til ordningen. Estimatavvik/akturiell gevinst og tap, samt planendringer, blir amortisert over 15 år i tråd med NRS 6, pkt. 55. Skatter Skatter bokføres når de påløper, det vil si at skattekostnaden er knyttet til det regnskapsmessige



resultat før skatt. Skattekostnaden består av betalbar skatt (skatt på årets skattepliktige inntekt) og endring i netto utsatt skatt. Utsatt skatt/utsatt skattefordel er beregnet på grunnlag av de midlertidige forskjeller som eksisterer mellom regnskapsmessige og skattemessige verdier, samt ligningsmessig underskudd til fremføring ved utgangen av regnskapsåret. Utsatt skatt og utsatt skattefordel utlignes og nettoføres i konsernregnskapet kun i den utstrekning konsernet kan nyttiggjøre seg skatteposisjonene. Utsatt skatt beregnes med 22 % pr 31.12. Morselskapet ble skattepliktig for mottak og behandling av næringsavfall fra 1. januar 2014. Deponiforpliktelser - etterdriftsfond Morselskapet har iht. forurensningsloven ansvar for avfallsdeponiene i Heftingsdalen og Skrubbedalen i 30 år etter lukking. Fremtidig drift og håndtering av deponi er beregnet og avsatt i balansen som en langsiktig forpliktelse. Selvkostfond - prinsippendring Morselskapets virksomhet er regulert av forurensningsloven. Selskapets utgifter knyttet til håndtering av husholdningsavfall, skal dekkes av abonnentene. Disse utgiftene beregnes basert på en etterkalkyle utført iht. gjeldende retningslinjer. For mye eller for lite innkrevd gebyr, fremkommer som selvkostfond. Selskapet har vedtatt oppføre disse selvkostfondene i balansen fra 2019. Til gode eller skyldig abonnentene ved utgangen av året, fremgår som fordring eller gjeld i balansen. Kontantstrømsanalyse Kontantstrømsoppstillingen er utarbeidet etter den indirekte metoden.

## Note

2

## Antall årsverk i regnskapsåret

## Note

## Spesifisering av resultatregnskapet

### Lønnskostnader

<u>Lønn</u>	<u>Årets</u>	<u>Fjorårets</u>
	27141000.00	25607000.00
<u>Folketrygdavgift</u>	<u>Årets</u>	<u>Fjorårets</u>
	4272000.00	4192000.00
<u>Pensjonskostnader</u>	<u>Årets</u>	<u>Fjorårets</u>
	3701000.00	3877000.00
<u>Andre ytelser</u>	<u>Årets</u>	<u>Fjorårets</u>
	587000.00	581000.00
<u>Sum lønnskostnader</u>	<u>Årets</u>	<u>Fjorårets</u>
	35519000.00	34256000.00

### Mer om årsverk og lønn

49,8

## Note

## Ekstraordinære inntekter og kostnader

<u>Sum</u>	<u>Beløp</u>
------------	--------------

## Note



3

## Varige driftsmidler og immaterielle eiendeler

<u>Anskaffelseskost 01.01.</u>	<u>Varige driftsmidler</u>	<u>Immaterielle eiend.</u>
	210297000.00	
<u>Tilgang i året</u>	<u>Varige driftsmidler</u>	<u>Immaterielle eiend.</u>
	18161000.00	
<u>Avgang i året</u>	<u>Varige driftsmidler</u>	<u>Immaterielle eiend.</u>
	1725000.00	
<u>Anskaffelseskost 31.12.</u>	<u>Varige driftsmidler</u>	<u>Immaterielle eiend.</u>
	226733000.00	
<u>Samlede av-/nedskrivn.</u>	<u>Varige driftsmidler</u>	<u>Immaterielle eiend.</u>
	97019000.00	
<u>Balanseført verdi 31.12.</u>	<u>Varige driftsmidler</u>	<u>Immaterielle eiend.</u>
	129714000.00	
<u>Årets av-/nedskrivn.</u>	<u>Varige driftsmidler</u>	<u>Immaterielle eiend.</u>
	13326000.00	

Anskaffelseskost - balanseførte lånekostnader, egentilvirkede anleggsmidler

Goodwill spesifisert for hvert enkelt virksomhetskjøp

Avskrivningsplan for goodwill som er lenger enn fem år - begrunnelse

Mer om varige driftsmidler/immaterielle eiendeler

Konsernregnskap

Morselskapet sitt navn

Forretningskontor for morselskapet

Begrunnelse for at datterselskap er utelatt fra konsolideringen

Konsern, tilknyttet selskap m.v. - fordringer og gjeld

Fordringer

<u>Samlet beløp - tilknyttet selskap</u>	<u>Årets</u>	<u>Fjorårets</u>
<u>Samlet beløp - foretak i samme konsern</u>	<u>Årets</u>	<u>Fjorårets</u>
<u>Samlet beløp - foretak i samme konsern</u>	<u>Årets</u>	<u>Fjorårets</u>



Samlet beløp - felles kontrollert virksomhet      Årets      Fjorårets

Pantstillelse      Beløp

## Note

Beholdning av egne aksjer      Antall      Pålydende      Andel av aksjek.

## Erverv

Endringer i beholdning av aksjer i løpet av regnskapsåret

## Avhendelse

Endringer i beholdning av aksjer i løpet av regnskapsåret

## Samvirkeforetak

Vedtektsbestemmelser/årsmøtevedtak/forslag til vedtak om medlemskapskonti

## Mer om aksjer

## Note

11

## Gjeld

Gjeld som forfaller til betaling mer enn fem år etter regnskapsårets slutt  
31836000.00

Gjeld sikret ved pant eller lignende sikkerhet i eiendeler

Balanseført verdi av de pantsatte eiendeler

Summen av garantiforpliktelser som ikke er regnskapsført

Garantiforpliktelser som er sikret ved pant

## Mer om gjeld

## Note

Lån og sikkerhetsstillelse til medlemmer

Er det gitt lån eller sikkerhetsstillelse til ledende personer: Nei

Opplysninger om:

Medlemmer av:

Mer om lån og sikkerhetsstillelse



**Årsregnskap for 2022  
med  
revisjonsberetning  
for  
Agder Renovasjon IKS**



## AGDER RENOVASJON IKS

### ÅRSBERETNING FOR 2022

Org.nr. 997 765 494

#### Virksomhetens art og beliggenhet

Agder Renovasjon IKS (ARIKS) er ansvarlig for husholdningsrenovasjonen i kommunene Arendal, Grimstad og Froland. Oppgavene til virksomheten omfatter kundeoppfølging og fakturering av renovasjonsgebyr innen husholdningsrenovasjon, innsamling, mottak, behandling, og sortering av avfall, drift av komposteringsanlegg og slammottak, drift av gjenbruksbutikk, drift av deponi på Heftingsdalen og overvåkning av nedlagt deponi i Skrubbedalen.

Selskapet driver avfallsanlegg i Heftingsdalen i Arendal kommune og avfallsmottak på Østerhus i Grimstad kommune. Selskapets administrasjon er lokalisert i Heftingsdalen. All innsamling av husholdningsavfall og slam er i henhold til prinsippet om selvkost og det føres et selvkostregnskap som viser status på selvkostfondet ved årets slutt.

ARIKS eier selskapet Agder Renovasjon Næring AS (ARNAS) 100 %. Virksomheten er samlokalisert med morselskapet på Heftingsdalen. ARNAS driver innsamling av næringsavfall i regionen i konkurranse med andre private aktører.

Det har ikke vært noen Fou aktiviteter i ARIKS i 2022.

#### Åpenhetsloven

Åpenhetsloven trådte i kraft 1.7.22 og ARIKS er omfattet av denne. Loven skal bidra til økt fokus på bærekraft, forventninger til transparens og ansvarlighet hos virksomhetene ARIKS handler fra, fremme bedriftens respekt for grunnleggende menneskerettigheter og anstendige arbeidsforhold, samt sikre allmenheten tilgang på informasjon.

Selskapet skal i følge lovkravet rapportere på forholdene, for å sikre at kritikkverdige forhold blir avdekket, håndtert, forebygget og kommunisert, og lovkravet skal implementeres i bedriftens HMS-internkontrollsystem. Den første redegjørelsen for selskapet som gjelder aktsomhetsvurdering er innen 1.juli 2023.

Selskapets årsrapporter, protokoller fra styremøter og representantskapsmøter, og selskapets virksomhetsplan er tilgjengelig på [www.agderrenovasjon.no](http://www.agderrenovasjon.no).

#### Selskapets utvikling, resultat og forutsetning om fortsatt drift

Eierkommunene har delegerte utvidet ansvar til ARIKS og 2021 var første driftsår med ansvar for saksbehandling knyttet til forvaltningen av husholdningsavfall, inklusive fakturering og innfordring av renovasjonsgebyr.

Etter styrets oppfatning gir årsregnskapet en rettvise oversikt over utvikling og resultat av selskapets og konsernets virksomhet og stilling pr. 31.12.2022. Styret bekrefter at forutsetning om fortsatt drift er til stede og lagt til grunn ved utarbeidelse av regnskapet.

#### Arbeidsmiljø og ansatte

Selskapet hadde ved årsskiftet 47 ansatte herav 17 kvinner og 30 menn.



Konsernet hadde ved årsskiftet 51 ansatte herav 18 kvinner og 33 menn.

Selskapet tilstreber lik lønn for likt arbeid og arbeider aktivt for å ivareta likestilling. Selskapet informerer og drøfter prinsippene for bruk av innleid arbeidskraft, midlertidig tilsetninger og bruk av deltidsarbeid, to ganger i året iht Hovedtariffavtalen og AML § 14-9.

Styret for ARIKS har gjennom 2022 bestått av 3 kvinner og 4 menn.

Sykefraværet i ARIKS har i 2022 vært 12,6 % (2,2 % korttidsfravær og 10,4 % langtidsfravær). Til sammenligning var sykefraværet i 2021 på 11,1 %. I 2022 har det vært 4 tilfeller av langtidsfravær som utgjør 6,9 % av total fraværet, samt noe koronarelatert fravær siste del av 2022. Langtidsfraværet gjelder alvorlig sykdom som ikke er arbeidsrelatert og som man ikke kunne forutse eller påvirke. Mål for sykefravær i virksomheten er 7 % (2 % korttidsfravær og 5 % langtidsfravær) som er sammenlignbart med tilsvarende anlegg/industri virksomheter i Norge.

Sykefravær i ARNAS har i 2022 vært på 3,07 % (hvorav 0 % er langtidsfravær), sykefravær var i 2021 på 2,81 % (hvorav 0 % er langtidsfravær)

Sykefraværet føres kvartalsvis og styret legger vekt på viktigheten av at det fortsatt arbeides med ulike forebyggende tiltak, for å holde sykefraværet nede.

I 2022 er det registrert totalt 57 avviksmeldinger som også inkluderer forbedringsforslag. De fleste HMS og arbeidsmiljøavvik er knyttet til materielle skader på maskiner og anlegg, men også 4 personskader grunnet øye/oljesøl, skled på glatta, truende kunder og 3 registrerte meldinger på brann og 1 branntilløp som ikke utviklet seg videre. Alle avvikene og forslagene som registreres, håndteres fortløpende og lukkes av ansvarlig.

Det gjennomføres vernerunder etter plan for både Heftingsdalen og Østerhus.

Arbeidsmiljøutvalget hadde 4 møter i 2022. Her har arbeidsgiver, arbeidstaker, bedriftshelsetjenesten, verneombud og HMS ansvarlig vært representert. Utvalget har bidratt til at ledelse og arbeidstakere har en felles arena der hensynet til arbeidstakeres HMS blir ivaretatt, synliggjort og dokumentert. ARIKS er en godkjent lærebedrift og har i 2022 hatt 4 lærlinger.

## **Ytre miljø:**

Innsamling, behandling og deponering av avfall påvirker miljøet gjennom utslipp til luft, vann og grunn. Selskapet er derfor pålagt omfattende kontroll- og rapporteringsrutiner til Statsforvalteren, og kravene skjerpes år for år. Tillatelsene for Heftingsdalen og Østerhus ble fornyet i 2022, og driften i 2022 har som tidligere vært innenfor myndighetskrav. Sigevannet fra deponiet i Heftingsdalen og det nedlagte deponiet i Skrubbedalen, blir samlet opp og går sammen med urent overflatevann fra avfallsanleggene, til kommunalt renseanlegg (Saulekilen).

Deponigassen for deponiet i Heftingsdalen har i 2022 blitt faklet, etter krav i tillatelsen.

## **Styreansvarforsikring:**

På grunn av selskapsformen som et IKS selskap, har styret tidligere vurdert at det ikke har vært nødvendig å tegne forsikring for styrets medlemmer og daglig leder, men det blir en ny vurdering av dette i 2023.



## Resultat, investeringer, likviditet og finansiering:

(tall i millioner)	2022	2021
Selskapets årsresultat	8,1	10,6
Driftsinntekter	161,9	155,8
Driftskostnader	155,1	146,3
Netto finans (inkluderer ett utbytte fra ARNAS på 2 mill i 2021/2022).	2,0	2,2
Langsiktig gjeld (Kommunalbanken)	65,1	73,0

Årets overskudd på kr. 8 101 452 tillegges selskapets egenkapital. Selskapets egenkapital er etter dette på 82,1 mill. hvilket gir en egenkapitalandel på 39,2% (36,3% i 2021). Etter styrets vurdering er selskapets egenkapital forsvarlig.

(tall i millioner)	2022	2021
Konsernets årsresultat	10,8	12,8
Driftsinntekter	187,4	179,1
Driftskostnader	174,6	164,2
Netto finans	0,1	0,3

Mottatt utbytte fra ARNAS på kr. 2 000 000 i 2022. Dette utbetales i sin helhet direkte til eierkommuneene i henhold til deres eierandel i ARIKS. Dette inngår ikke som en del av selvkostregnskapene til husholdning og slam, og kan derfor fordeles slik.

Endringer i selvkostfondene føres mot inntekter og mot de balanseførte selvkostfond/forpliktelse. Dette er omtalt i regnskapsprinsippene og note 15.

Selskapets og konsernets likvide situasjon ansees som god.

Selskapet og konsernet hadde en god likviditetsbeholdning pr. 31.12.22 og har i 2022 gjort planlagte investeringer, samt noen investeringer som anses som nødvendige for å opprettholde driften på normalt nivå.

De samlede investeringene i 2022 var på 17,56 mill. Investeringene fordeler seg slik:

- Bygg, inventar 0,06 mill.
- Anlegg 3,74 mill.
- Anleggsmaskiner 5,31 mill.
- Investering beholder/containerere 8,45 mill.

Tilsvarende for konsernet er samlede investeringer på 18,16 mill.

- Bygg, inventar 0,06 mill.
- Anlegg 3,74 mill.
- Anleggsmaskiner 5,31 mill.
- Investering beholder/containerere 9,05 mill.



## Finansiell risiko:

ARIKS har kun renterisiko på sin langsiktige gjeld og har lite handel i valuta som minimerer risikoen angående dette. Historisk har det vært lite tap på fordring i selskapet. Selskapet har ingen kortsiktige aksjer og har god likviditet i driften.

På konsernbasis er risikoen tilsvarende ettersom datterselskapet ikke har langsiktig gjeld eller utstrakt handel i valuta.

## Fremtidig utvikling:

Avtalen mellom Arendal kommune og Morrow utløser Arendal kommunes behov for å få tilgang på tomten hvor ARIKS i dag er lokalisert, og det har i 2022 vært flere forhandlingsmøter mellom Arendal kommune og ARIKS. Arbeidet med flytting har flere elementer: Ny tomt for avfallsanlegget, ny tomt for deponi og prinsipper for fordeling av kostnader mellom Arendal kommune og ARIKS. ARIKS har vært tydelig på at selskapet ønsker en beliggenhet nærmest mulig der hvor anlegget er i dag, og Arendal kommune har inngått en intensjonsavtale for området Longum Nord om tomt for renovasjonsanlegg (eks. deponi) med forbehold om regulering og godkjenning i Arendal bystyre.

ARIKS er nest største avfallsselskap i Agder. Det er en stor utvikling i avfallsbransjen, en utvikling mot mer bærekraftige tjenester og sirkulær økonomi. ARIKS sammen med de andre avfallsselskapene i Agder vurderer mulighet for fremtidig sortering/forbehandlingsanlegg og biogassanlegg mm. Det er derfor helt avgjørende for selskapet å få en snarlig og endelig avgjørelse på om selskapet skal flytte eller ikke. For at selskapet skal kunne følge opp nye lovkrav og fremtidig utvikling (eksempelvis krav om innsamling av tekstiler som blir gjeldende fra 1.1.2025) må selskapet få forutsigbarhet og en avgjørelse fra eierkommunene om anlegget må tilpasses flytting eller om det skal investeres på nåværende anlegg.

Arendal, 22.03.2023

Erik Fløystad  
Styrets leder

Ingrid D. Skårmo  
Styremedlem

Terje Stalleland  
Styremedlem

Bjørg Engeset Laurendz Eide  
Styremedlem

Gunnar-Ole Lyngroth  
Nestleder

Benedikte Nilsen  
Styremedlem

Ole Thomas Gustavsen  
Ansattes representant i styre

Anita Aanonsen Jernquist  
Daglig leder



## Agder Renovasjon IKS - 2022

Morselskap		Resultatregnskap		Konsern	
2022	2021	Note	2022	2021	
<b>Driftsinntekter</b>					
123 339 143	119 340 797	1	165 766 665	159 133 212	
38 602 180	36 523 059	1	21 589 903	19 921 940	
161 941 323	155 863 856		187 356 568	179 055 152	
<b>Driftskostnader</b>					
36 471 909	34 737 062		43 346 353	39 360 754	
37 380 627	34 111 319		45 331 522	42 443 564	
32 154 970	30 704 173	2, 12	35 519 416	34 256 373	
12 929 847	11 681 381	3	13 325 994	12 211 058	
-	-	3	-	-	
7 622	321 322		40 840	410 484	
36 164 106	34 697 133	4	37 065 109	35 559 203	
155 109 081	146 252 390		174 629 234	164 241 436	
<b>6 832 242</b>	<b>9 611 466</b>		<b>12 727 334</b>	<b>14 813 716</b>	
488 000	-		488 000	-	
<b>Finansinntekter og finanskostnader</b>					
1 758 765	985 668		1 944 655	1 095 224	
2 000 000	2 000 000	8	-	-	
1 814 511	765 047		1 814 511	765 102	
12 384	17 119		12 439	17 119	
1 931 870	2 203 502		117 705	313 003	
<b>9 252 112</b>	<b>11 814 968</b>		<b>13 333 039</b>	<b>15 126 719</b>	
<b>Skattekostnad</b>					
1 150 660	1 180 237	5	2 488 398	2 350 039	
<b>8 101 452</b>	<b>10 634 731</b>		<b>10 844 641</b>	<b>12 776 680</b>	
<b>Overføringer/disponering:</b>					
8 101 452	10 634 731	6	10 844 641	12 776 680	
8 101 452	10 634 731		10 844 641	12 776 680	



## Agder Renovasjon IKS - 2022

Morselskap		Balanse pr. 31. desember			Konsern	
2022	2021	Note	2022	2021		
<b>Eiendeler</b>						
<b>Anleggsmidler</b>						
<i>Immatrielle eiendeler</i>						
-	-	5	268 823	328 761		
-	-	3	-	-		
-	-		268 823	328 761		
<i>Varige driftsmidler</i>						
49 080 980	51 057 007	3	49 080 980	51 057 007		
11 429 720	11 429 720	3	11 429 720	11 429 720		
37 059 404	37 049 189	3	37 059 404	37 049 189		
5 263 076	4 767 888	3	5 263 076	4 767 888		
25 084 648	18 398 927	3	26 271 473	19 385 223		
609 218	1 189 397	3	609 218	1 189 397		
128 527 046	123 892 129		129 713 871	124 878 425		
<i>Finansielle anleggsmidler</i>						
500 000	500 000	8	-	-		
3 101 000	3 101 000	8	3 101 000	3 101 000		
843 248	765 424	8	857 533	779 709		
21 709 000	21 709 000	8	21 709 000	21 709 000		
26 153 248	26 075 424		25 667 533	25 589 709		
<b>154 680 294</b>	<b>149 967 553</b>		<b>155 650 227</b>	<b>150 796 895</b>		
<b>Omløpsmidler</b>						
1 176 887	519 846	7	1 235 370	578 917		
<i>Fordringer</i>						
3 447 367	7 711 497		11 812 715	16 063 760		
8 308 425	5 504 641	9	4 690 196	4 149 967		
-	-	15	-	-		
11 755 792	13 216 138		16 502 911	20 213 727		
41 884 302	45 676 325	10	63 428 594	65 956 235		
<b>54 816 981</b>	<b>59 412 309</b>		<b>81 166 875</b>	<b>86 748 879</b>		
<b>209 497 275</b>	<b>209 379 862</b>		<b>236 817 102</b>	<b>237 545 774</b>		



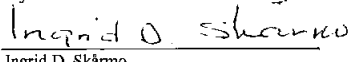
## Agder Renovasjon IKS - 2022

Balanse pr. 31. desember				
Morselskap		Note	Konsern	
2022	2021		2022	2021
<b>Egenkapital</b>				
<i>Opptjent egenkapital</i>				
82 070 478	75 969 026	6	105 902 195	97 057 554
<i>Annen egenkapital</i>				
<i>Minoritetsinteresser</i>				
82 070 478	75 969 026		105 902 195	97 057 554
<b>Gjeld</b>				
<i>Avsetninger for forpliktelser</i>				
15 705 043	15 705 043	13	15 705 043	15 705 043
-	-	5	-	-
8 242 139	7 531 246	12	8 448 917	7 898 799
23 947 182	23 236 289		24 153 960	23 603 842
<i>Sum avsetninger for forpliktelser</i>				
<i>Annen langsiktig gjeld</i>				
65 102 170	72 985 950	11	65 102 170	72 985 950
-	-		-	-
65 102 170	72 985 950		65 102 170	72 985 950
<i>Sum annen langsiktig gjeld</i>				
<i>Kortsiktig gjeld</i>				
9 844 096	14 351 316		12 045 328	19 231 232
1 150 660	1 180 237	5	2 428 460	2 355 816
2 098 867	-1 115 454		2 328 890	96 807
12 407 509	8 292 907	15	12 407 509	8 292 907
2 000 000	2 000 000	6,8	-	-
10 876 313	12 479 591	9	12 448 590	13 921 666
38 377 445	37 188 597		41 658 777	43 898 428
<i>Sum kortsiktig gjeld</i>				
127 426 797	133 410 836		130 914 907	140 488 220
<b>Sum egenkapital og gjeld</b>				
209 497 275	209 379 862		236 817 102	237 545 774


Arendal, 22. mars 2023

  
Erik Fløystad


Styrets leder

  
Ingrid D. Skårmo

Styremedlem

  
Benedikte Nilsen Glommen

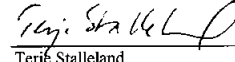
Styremedlem

  
Bjørg Ejeset-Laurendz Eide

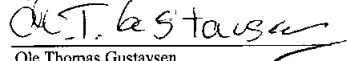
Styremedlem

  
Gunnar-Ole Lyngroth


Nestleder

  
Terje Stalleland

styremedlem

  
Ole Thomas Gustavsen

Styremedlem

  
Anita Aanonsen Jernquist

Daglig leder



## Agder Renovasjon IKS - 2022

Morselskap		Kontantstrømsanalyse (Beløp i 1 000 kr.)	Konsern	
2022	2021		2022	2021
		<i>Kontantstrømmer fra operasjonelle aktiviteter</i>		
9 252 112	11 814 968	Ordinært resultat før skattekostnad	13 333 039	15 126 719
-1 180 237	-1 375 776	Periodens betalte skatt	-2 355 816	-2 921 981
12 929 847	11 681 381	Ordinære avskrivninger	13 325 994	12 211 058
-	-	Nedskrivning anleggsmidler	-	-
-488 000	-	Gevinst salg aksjer/anleggsmidler	-488 000	-
4 264 130	-5 301 169	Endring i kundefordringer	4 251 044	-1 486 862
-4 507 220	137 147	Endring i leverandørgjeld	-7 185 904	2 568 452
-657 041	441 672	Endring i varelager	-656 453	411 596
3 632 753	10 285 958	Endring i andre tidsavgrensingsposter	4 883 498	2 683 100
23 246 344	27 684 181	Netto kontantstrøm fra operasjonelle aktiviteter	A 25 107 402	28 592 082
		<i>Kontantstrømmer fra investeringsaktiviteter</i>		
-17 564 764	-11 858 648	Utbetalinger ved kjøp av varige driftsmidler	-18 161 439	-12 489 023
488 000	-	Innbetalinger ved salg av varige driftsmidler	488 000	-
-77 824	-66 643	Utbetaling ved egenkapitalinnskudd KLP	-77 824	-66 643
-	-	Innbetalinger ved salg av aksjer	-	-
-17 154 588	-11 925 291	Netto kontantstrøm fra investeringsaktiviteter	B -17 751 263	-12 555 666
		<i>Kontantstrømmer fra finansieringsaktiviteter</i>		
-7 883 780	-7 883 780	Utbetaling ved nedbetaling av langsiktig gjeld	-7 883 780	-7 883 780
-	-	Opptak av langsiktig gjeld	-	-
-2 000 000	-4 000 000	Ut-/innbetaling langsiktige fordringer/utbytte	-2 000 000	-4 000 000
-9 883 780	-11 883 780	Netto kontantstrøm fra finansieringsaktiviteter	C -9 883 780	-11 883 780
-3 792 024	3 875 110	Netto endring i kontanter og bankinnskudd	A+B+C -2 527 641	4 152 636
45 676 324	41 801 214	Beholdning av kontanter og bankinnskudd ved periodens begynnelse	65 956 235	61 803 599
41 884 302	45 676 324	Beholdning av kontanter og bankinnskudd ved periodens slutt	63 428 594	65 956 235

Kontantstrømpoppstillingen er utarbeidet etter den indirekte metoden.



## Agder Renovasjon IKS - 2022

### Noter til årsregnskapet

#### Regnskapsprinsipper

Årsregnskapet er satt opp i samsvar med regnskapsloven og god regnskapsskikk, samt tilleggskrav for interkommunale selskaper iht. egen forskrift.

#### Konsolideringsprinsipper

Konsernregnskapet omfatter morselskapet samt nedenforstående datterselskap, og viser selskapenes økonomiske stilling og resultat av årets virksomhet som en samlet økonomisk enhet. Følgende selskap inngår i konsolideringen:

<i>Datterselskaper:</i>	
Agder Renovasjon Næring AS	100 %

Selskapet er konsolidert på 100%-basis. Det er ingen minoritetsinteresser.

<i>Øvrige selskaper:</i>	
Returkraft AS	31,01 %
Egenkapitalinnskudd KLP	< 1 %

Aksjer og andeler med eierandel mindre enn 35 % er oppført i selskaps- og konsernregnskapet etter kostmetoden.

Ved utarbeidelsen av konsernregnskapet er interne fordringer og gjeld, samt transaksjoner mellom konsernselskapene, eliminert.

#### Prinsipp for inntekts- og kostnadsføring

Inntekt resultatføres når den er oppjent, for salg av varer og tjenester regnes dette å være på leveringstidspunktet. Utgifter sammenstilles med og kostnadsføres samtidig med de inntekter utgiftene kan henføres til. Utgifter som ikke kan henføres direkte til inntekter, kostnadsføres når de påløper.

#### Hovedregel for klassifisering av eiendeler og gjeld

Eiendeler bestemt til varig eie er klassifisert som anleggsmidler. Andre eiendeler er klassifisert som omløpsmidler. Fordringer som skal tilbakebetales innen ett år er klassifisert som omløpsmidler. Ved klassifisering av gjeld er analoge kriterier lagt til grunn.

Anleggsmidler vurderes til anskaffelseskost, men nedskrives til virkelig verdi når verdifallet forventes ikke å være forbigående. Anleggsmidler med begrenset økonomisk levetid avskrives planmessig. Langsiktig gjeld balanseføres til nominelt beløp på etableringstidspunktet.

Omløpsmidler vurderes til laveste verdi av anskaffelseskost og virkelig verdi. Kortsiktig gjeld balanseføres til nominelt beløp på etableringstidspunktet.

Enkelte poster er i samsvar med regnskapsloven vurdert etter spesielle vurderingsregler. Det redegjøres nærmere for disse nedenfor.

#### Immatrielle eiendeler

*Utsatt skattefordel og goodwill* blir balanseført i den utstrekning kriteriene for balanseføring er oppfylt.

#### Varige driftsmidler

*Varige driftsmidler* avskrives over forventet økonomisk levetid og avskrivningene fordeles planmessig over denne periode. Direkte vedlikehold av driftsmidler kostnadsføres løpende under driftskostnader, mens påkostninger eller forbedringer tillegges driftsmidlets kostpris og avskrives i takt med dette.

#### Finansielle anleggsmidler

*Investeringer i datterselskaper og andre anleggsaksjer, samt andeler* er bokført etter kostmetoden i morselskapsregnskapet. I dette regnskapet blir gevinst ved salg av aksjer og andeler rapportert som *finansinntekter*, mens tap oppgis under *finanskostnader*.

#### Omløpsmidler

*Varer*: Lager av innkjøpte varer er verdsatt til laveste verdi av kostpris og virkelig verdi.  
*Kundefordringer og andre fordringer* oppføres til pålydende etter fradrag for avsetning til forventet tap. Avsetning til tap gjøres på grunnlag av en individuell vurdering av de enkelte fordringene. I tillegg gjøres det for øvrige kundefordringer en uspesifisert avsetning for å dekke antatt tap.

#### Langsiktig gjeld

*Pensjonsforpliktelser*. Morselskapet har en pensjonsordning som gir de ansatte rett til avtalte fremtidige pensjonsytelser. Pensjonsordningene er ytelsesbasert og finansieres gjennom Kommunal Landspensjonskasse (KLP). Beregnet pensjonsforpliktelse ved utgangen av året fremkommer i balansen under avsetning til forpliktelser, med fradrag for pensjonsmidler knyttet til ordningen.

Estimatavvik/aktuariell gevinst og tap, samt planendringer, blir amortisert over 12 år i tråd med NRS 6, pkt. 55.



## Agder Renovasjon IKS - 2022

### Noter til årsregnskapet

#### Skatter

Skatter bokføres når de påløper, det vil si at skattekostnaden er knyttet til det regnskapsmessige resultat før skatt. Skattekostnaden består av betalbar skatt (skatt på årets skattepliktige inntekt) og endring i netto utsatt skatt. Utsatt skatt/utsatt skattefordel er beregnet på grunnlag av de midlertidige forskjeller som eksisterer mellom regnskapsmessige og skattemessige verdier, samt ligningsmessig underskudd til fremføring ved utgangen av regnskapsåret.

Utsatt skatt og utsatt skattefordel utlignes og nettoføres i konsernregnskapet kun i den utstrekning konsernet kan nyttiggjøre seg skatteposisjonene. Utsatt skatt beregnes med 22 % pr 31.12.

Morselskapet ble skattepliktig for mottak og behandling av næringsavfall fra 1. januar 2014.

#### Deponiforpliktelser - etterdriftsfond

Morselskapet har iht. forurensningsloven ansvar for avfallsdeponiene i Heftingsdalen og Skrubbedalen i 30 år etter lukking. Fremtidig drift og håndtering av deponi er beregnet og avsatt i balansen som en langsiktig forpliktelse.

#### Selvkostfond

Morselskapets virksomhet er regulert av forurensningsloven. Selskapets utgifter knyttet til håndtering av husholdningsavfall, skal dekkes av abonnentene. Disse utgiftene beregnes basert på en etterkalkyle utført iht. gjeldende retningslinjer. For mye eller for lite innkrevd gebyr, fremkommer som selvkostfond. Til gode eller skyldig abonnentene ved utgangen av året, fremgår som fordring eller gjeld i balansen.

#### Kontantstrømsanalyse

Kontantstrømsoppstillingen er utarbeidet etter den indirekte metoden.

#### Sammenligningstall - 2021

Balansetall for 2021 er justert for en manglende eliminering av andel utbytte på kr 2 000 000. Dette innebærer at konsernets kortsiktig fordringer og egenkapital er nedjustert med tilsvarende beløp. Feilen er ført direkte mot egenkapitalen i inngående balanse, da feilen ikke hadde resultat effekt for konsernet.

#### Note 1

##### Driftsinntekter

Morselskap			Konsern	
2022	2021		2022	2021
123 339 143	119 340 797 *	Renovasjon - husholdning og næring	165 766 665	159 133 212
38 602 179	36 523 058 **	Øvrige inntekter	21 589 903	19 921 940
161 941 323	155 863 855		187 356 568	179 055 152

\* Inntekter fra kunder vedrørende utført lovpålagt renovasjon - fastavfall og slam. Næringsavfall er skilt ut og inngår i datterselskapets inntekter med MNOK 48,86.  
\*\* Inkludert i morselskapet inntekter inngår MNOK 0,14 for viderefakturering av utlegg på vegne av datter. Ordinært salg til datter utgjør MNOK 18,75.

#### Note 2

##### Lønnskostnader, antall ansatte, godtgjørelser til daglig leder m.v.

Morselskap			Konsern	
2022	2021		2022	2021
23 685 983	22 446 323	Lønninger	26 242 292	25 051 922
3 840 514	3 770 158	Arbeidsgiveravgift	4 271 786	4 191 543
3 543 136	3 516 460	Pensjonskostnader	3 700 761	3 877 455
560 264	420 087	Styre honorar, møtegodtgjørelse, mv.	717 164	554 937
525 074	551 145	Andre lønnsrelaterte ytelser	587 414	580 516
32 154 971	30 704 173	Sum	35 519 417	34 256 373
45,8	42,3	Gjennomsnittlig antall årsverk	49,8	45,8
		Det er 5 ansatte i datterselskapet. Ellers kjøpes personaltjenester av morselskapet.		
2022	2021	Ytelser til ledende personer:	2022	2021
1 153 516	1 113 506	Lønn daglig leder	2 262 411	2 182 208
28 828	28 368	Andre ytelser	34 307	35 604
1 182 344	1 141 874	Sum daglig leder	2 296 718	2 217 812
		Daglig leder er tilknyttet selskapets pensjonsordning på lik linje med øvrige ansatte.		
560 264	420 087	Godtgjørelse til styret gjelder honorar og reisegodtgjørelse etter statens satser.	717 164	554 937
2022	2021	Kostnadsført revisjonshonorar utgjør (eksklusiv mva):	2022	2021
50 000	48 300	Revisjon	85 490	106 700
30 000	31 700	Regnskapsmessig bistand	37 910	24 000
80 000	80 000	Sum	123 400	130 700
		Annens bistand	-	-
80 000	80 000	Totalt	123 400	130 700



## Agder Renovasjon IKS - 2022

### Noter til årsregnskapet

#### Note 3 Varige driftsmidler

Morselskap	Bygninger, tomter, mv.	Tekniske anlegg etc.	Anleggsmask. og transportm.	Containere, materiell etc.	Kontor- og EDB-utstyr	Totalt
Anskaffelseskost 1.1	83 083 451	66 437 190	15 692 271	36 161 916	2 308 336	203 683 164
Tilgang	31 195	3 748 761	2 794 362	10 959 341	31 105	17 564 764
Avgang	-	-	1 725 000	-	-	1 725 000
Anskaffelseskost 31.12	83 114 646	70 185 951	16 761 633	47 121 257	2 339 441	219 522 928
Akkumulerte av- og nedskrivninger 31.12.	22 603 946	33 126 548	11 498 557	22 036 607	1 730 225	90 995 883
Balanseført verdi pr. 31.12	60 510 700	37 059 403	5 263 076	25 084 650	609 216	128 527 047
Årets avskrivninger	2 007 223	3 738 546	2 299 174	4 273 619	611 284	12 929 846
Årets nedskrivning*	-	-	-	-	-	-
Økonomisk levetid, antall år	30	15	5	6, 10	3	
Avskrivningsplan	Lineær	Lineær	Lineær	Lineær	Lineær	

Anskaffelser er finansiert med lån og egne midler.

\* Nedskrivning av anleggsmidler gjøres basert på en individuell gjennomgang av alle aktiverte driftsmidler.

Konsern	Bygninger, tomter, mv.	Tekniske anlegg etc.	Anleggsmask. og transportm.	Containere, materiell etc.	Kontor- og EDB-utstyr	Totalt
Anskaffelseskost 1.1	83 083 451	66 437 190	15 692 271	42 775 515	2 308 336	210 296 763
Tilgang	31 195	3 748 761	2 794 362	11 556 016	31 105	18 161 439
Avgang	-	-	1 725 000	-	-	1 725 000
Anskaffelseskost 31.12	83 114 646	70 185 951	16 761 633	54 331 531	2 339 441	226 733 202
Akkumulerte av- og nedskrivninger 31.12.	22 603 946	33 126 548	11 498 557	28 060 056	1 730 225	97 019 332
Balanseført verdi pr. 31.12	60 510 700	37 059 403	5 263 076	26 271 475	609 216	129 713 870
Årets avskrivninger	2 007 223	3 738 546	2 299 174	4 669 766	611 284	13 325 993
Årets nedskrivning	-	-	-	-	-	-
Økonomisk levetid, antall år	30	15	5	6, 10	3	
Avskrivningsplan	Lineær	Lineær	Lineær	Lineær	Lineær	

Årets kostnadsførte ned- og avskrivninger i konsern fremkommer slik:

Avskrivninger på varige driftsmidler	13 325 993
Nedskrivning på varige driftsmidler	0
Sum ned- og avskrivning i konsern	13 325 993

#### Note 4 Leiekostnader og leieforpliktelser

Morselskapet leier grunnen i Heftingsdalen. Leiekontrakten er ikke tidsbegrenset. Selskapet har ensidig rett til å si opp leieforholdet med 12 måneders varsel. Leiesummen er for tiden kr 343 640 pr. år, og indeksreguleres hvert 5. år (neste gang for 2024).

Morselskap		Konsern	
2022	2021	2022	2021
366 776	406 333	366 776	406 333
1 181 837	1 058 223	1 181 837	1 058 223
1 548 613	1 464 556	1 548 613	1 464 556
		Kostnadsført husleie	
		Leie av driftsløsere - leasing	
		Sum kostnadsført leie	



## Agder Renovasjon IKS - 2022

### Noter til årsregnskapet

#### Note 5 Skatt

Morselskap		Årets skattekostnad fremkommer slik:		Konsern	
2022	2021			2022	2021
1 150 660	1 180 237	Betalbar skatt		2 428 460	2 355 816
		Endring utsatt skatt/skattefordel		59 938	-5 777
<u>1 150 660</u>	<u>1 180 237</u>	Skattekostnad på ordinært resultat		<u>2 488 398</u>	<u>2 350 039</u>
<p><i>Morselskaper driver lovpålagt innsamling og håndtering av husholdningsavfall. Selskapet er kun skattepliktig for behandling av næringsavfall.</i></p>					
<p><b>Forskjellen mellom årets regnskapsmessige resultat og årets skattegrunnlag fremkommer slik:</b></p>					
9 252 112	11 814 968	Resultat før skatt		13 333 039	15 126 719
-4 021 839	-6 450 255	Ikke fradragsberettigede kostnader og inntekter/permanente forskjeller		-2 022 137	-4 444 729
		Endring i midlertidige forskjeller driftsmidler		-118 737	35 243
		Pensjonsforpliktelse		-160 775	40 837
		Fordringer		7 066	-49 814
<u>5 230 273</u>	<u>5 364 713</u>	Årets skattepliktige resultat		<u>11 038 456</u>	<u>10 708 256</u>
5 230 273	5 364 713	Grunnlag for betalbar skatt		11 038 456	10 708 256
1 150 660	1 180 237	Årets betalbare skatt, 22 %		2 428 460	2 355 816
		Avsatt - ikke utliknet betalbar skatt		-	-
<u>1 150 660</u>	<u>1 180 237</u>	Skyldig betalbar skatt pr. 31.12.		<u>2 428 460</u>	<u>2 355 816</u>

#### Beregnet utsatt skatt (-fordel) av midlertidige forskjeller:

##### Morselskap

Agder Renovasjon IKS er skattepliktig for behandling av næringsavfall, men har ingen skatteposisjoner 31.12.

	2022	2021
<i>Konsern</i>		
Pensjonsforpliktelse	-206 778	-367 553
Fordringer	-255 369	-248 303
Varige driftsmidler	-759 775	-878 512
<u>Netto midlertidige forskjeller</u>	<u>-1 221 922</u>	<u>-1 494 368</u>
<u>Utsatt skatt /skattefordel 22 %</u>	<u>-268 823</u>	<u>-328 761</u>

#### Note 6 Egenkapital

Bevegelse i egenkapital og årets disponering av resultat fremkommer slik:

##### Morselskap

	Aksje- kapital	Overkurs- fond	Annen egenkapital	Totalt
Egenkapital 1.1.2022			75 969 026	75 969 026
Avsatt til utdeling (videreføring utbytte fra Agder Renovasjon Næring AS)			-2 000 000	-2 000 000
Årets resultat			8 101 452	8 101 452
<u>Egenkapital pr. 31.12.2022</u>	<u>-</u>	<u>-</u>	<u>82 070 479</u>	<u>82 070 478</u>

##### Konsern

	Aksje- kapital	Overkurs- fond	Annen egenkapital	Minoritets interesse	Totalt
Egenkapital 1.1.2022	-	-	97 057 554	-	97 057 554
Utdeling til eiere i 2022 (utbytte fra Agder Renovasjon næring AS)			-2 000 000		-2 000 000
Årets resultat			10 844 641		10 844 641
<u>Egenkapital pr. 31.12.2022</u>	<u>-</u>	<u>-</u>	<u>105 902 195</u>	<u>-</u>	<u>105 902 195</u>

Morselskapet er et interkommunalt selskap iht. Lov om interkommunale selskaper. Selskapet kan ikke gå konkurs og eierne har ubegrenset ansvar. Selskapet har derfor ingen bunden egenkapital tilsvarende aksjekapital pga. ubegrenset ansvar overfor kreditor. Aksjekapital i datter utgjør kr 500.000.

Selskapets eiere:

Navn	Eierandel
Arendal kommune	62,0 %
Grimstad kommune	30,0 %
Froland kommune	8,0 %
	<u>100 %</u>



## Agder Renovasjon IKS - 2022

### Noter til årsregnskapet

#### Note 7 Varelager

Morselskap		Konsern	
2022	2021	2022	2021
1 176 887	519 846	1 235 370	578 917

Beholdning av ferdigvarer - anskaffelseskost

#### Note 8 Finansielle anleggsmidler

Selskapet har følgende eierandeler i andre selskaper:

Firma	Kontoradr.	Eierandel %	Bokført verdi	Utbytte 2022	Andel egenkapital 31.12
Returkraft AS*	Kristiansand	31,01	3 101 000	-	38 681 800
Agder Renovasjon Næring AS**	Arendal	100,00	500 000	2 000 000	24 444 646
			3 601 000	2 000 000	63 126 446

Det er kun heleid datterselskap som inngår i konsolideringen.  
Bokført verdi av aksjer og andeler i konsern utgjør dermed:

3 101 000

Egenkapitalinnskudd i KLP utgjør en ubetydelig eierandel.

\* Gjelder andel av bokført egenkapital pr 1.1.2022 pga. manglende årsregnskap på tidspunkt for regnskapsavleggelsen.

\*\* Mottatt utbytte fra Agder Renovasjon Næring AS, viderebetales helt eller delvis direkte til eierkommune i henhold til eierandel.

Dette kan gjøres på bakgrunn av at disse inntektene ikke inngår i selvkostregnskapene til husholdning og slam.

I langsiktige fordringer inngår ansvarlig lån til tilknyttet selskap Returkraft AS med kr 21 709 000 iht. aksjonæravtale. Lånet er renteberegnet med 3,95 % i perioden fra 01.01.22 til 31.12.22.

#### Note 9 Kortsiktige fordringer og gjeld i konsern

	2022	2021
<i>Kortsiktige fordringer</i>		
Agder Renovasjon Næring AS	3 185 747	1 790 406
<i>Kortsiktig gjeld</i>		
Agder Renovasjon Næring AS	791 108	925 889

Mellomværende er eliminert i konsernregnskapet.

#### Note 10 Bundne bankinnskudd

Morselskap		Konsern	
2022	2021	2022	2021
1 124 335	999 695	1 269 587	1 130 465
1 124 335	999 695	1 269 587	1 130 465

I posten bankinnskudd inngår bundne midler med følgende poster:

Skatetreksmidler

Sum bundne midler

#### Note 11 Langsiktig gjeld

Morselskap		Konsern	
2022	2021	2022	2021
65 102 170	72 985 950	65 102 170	72 985 950
65 102 170	72 985 950	65 102 170	72 985 950
31 835 910	39 084 250	31 835 910	39 084 250

Langsiktig gjeld består av

Lån kommunalbanken

Sum langsiktig gjeld

Gjeld med forfall senere enn 5 år etter balansedagen



## Agder Renovasjon IKS - 2022

### Noter til årsregnskapet

#### Note 12 Pensjonsforpliktelser

##### Morselskap

Seiskapet har kollektiv pensjonsforsikring i KLP Forsikring. Pensjonsordningen er ytelsesbasert og er tilpasset nytt avtaleverk for offentlig tjenestepensjon, inklusive pensjonen fra folketrygden. Det var 44 aktive ansatte med i ordningen ved utgangen av året. Balanseført verdi for pensjonspremiefond og pensjonsforpliktelser samsvarer med beste estimat pr. 31.12 beregnet av KLP.

Arbeidsgiveravgift på netto pensjonsforpliktelse er innarbeidet i regnskapet. Estimatavvik/aktuariell gevinst og tap, samt planendringer, blir amortisert iht. Norsk Regnskapsstandard (NRS) nr 6, pkt. 55 (korridorløsning).

Pensjonskostnad:	2022	2021
Årets opptjening	4 362 475	4 184 950
Rentekostnad	950 955	754 391
Forventet avkastning	-1 506 670	-1 096 026
Adm.kostnader	127 708	122 210
Netto pensjonskostnad	3 934 468	3 965 525
Arbeidsgiveravgift netto pensjonskostnad	554 760	559 139
Resultatført estimatavvik	-	-
Resultatført planendring	-	-
Netto pensjonskostnad inkl. arbeidsgiveravgift	4 489 228	4 524 664

##### Spesifikasjon av brutto pensjonspremiefond - Beste estimat 31.12

Brutto pensjonspremiefond 01.01	39 386 595	33 697 446
Forfalt premie inkl. adm.	3 311 424	3 942 201
Administrasjonskostnad	-127 708	-122 210
Utbetalinger	-515 279	-503 557
Forventet avkastning	1 506 670	1 096 026
Avvik i estimat	-816 405	1 276 689
Brutto pensjonspremiefond 31.12	42 745 297	39 386 595

##### Spesifikasjon av brutto pensjonsforpliktelse - Beste estimat 31.12

	2022	2021
Brutto pensjonsforpliktelse 01.01	45 945 403	40 442 784
Planendring	-	-
Årets opptjening	4 362 475	4 184 950
Rentekostnad	950 955	754 391
Utbetalinger	-515 279	-503 557
Avvik i estimat	-635 430	1 066 835
Brutto pensjonsforpliktelse 31.12	50 108 124	45 945 403
Netto pensjonsforpliktelse	7 362 827	6 558 808
Beregnet AGA på netto pensjonsforpliktelse	1 038 159	924 792
Netto forpliktelse inkl. aga	8 400 986	7 483 600
Ikke resultatført aktuariell gevinst/tap og planendring inkl. aga	-158 847	47 646
Balanseført netto forpliktelse inkludert arbeidsgiveravgift	8 242 139	7 531 246

Økonomiske forutsetninger:	2022	2021
Diskonteringsrente	3,00 %	1,90 %
Forventet lønnsvekst	3,50 %	2,75 %
Forventet G-reg/pensjonsreg.	3,25 %	2,50 %
Pensjonsregulering	2,63 %	1,73 %
Forventet avkastning	5,20 %	3,70 %
Amortiseringstid ikke resultatført aktuariell gevinst/tap og planendring	12 år	12 år
Korridorstørrelse	10 %	10 %



## Agder Renovasjon IKS - 2022

### Noter til årsregnskapet

#### Note 12 Pensjonsforpliktelser førts.

##### Konsern

Datterselskapet har tilsvarende pensjonsavtale hvor 3 ansatt er tilknyttet. Denne ytelsesbasert ordning ble lukket for nyinnmeldelser fra 31.10.2013. Alle nyansatte i datterselskapet vil ha en innskuddsbasert pensjonsordning gjennom KLP som tilfredsstiller lovens krav om Obligatorisk tjenestepensjon.

<i>Pensjonskostnad:</i>	<b>2022</b>	<b>2021</b>
Årets opptjening	4 603 280	4 414 693
Rentekostnad	1 004 475	796 313
Forventet avkastning	-1 593 412	-1 159 884
Adm.kostnader	135 212	130 495
Netto pensjonskostnad	4 149 555	4 181 617
Arbeidsgiveravgift netto pensjonskostnad	585 087	589 608
Resultatført estimatavvik	-	-
Resultatført planendring	-	-
Netto pensjonskostnad inkl. arbeidsgiveravgift	4 734 642	4 771 225

##### Spesifikasjon av brutto pensjonspremiefond - Beste estimat 31.12

Brutto pensjonspremiefond 01.01	41 648 442	35 653 048
Forfalt premie inkl. adm	3 499 915	4 170 531
Administrasjonskostnad	-135 212	-130 495
Utbetalinger	-531 206	-514 959
Forventet avkastning	1 593 412	1 159 884
Avvik i estimat	-959 266	1 310 433
Brutto pensjonspremiefond 31.12	45 116 085	41 648 442

##### Spesifikasjon av brutto pensjonsforpliktelse - Beste estimat 31.12

Brutto pensjonsforpliktelse 01.01	48 529 382	42 684 728
Planendring	-	-
Årets opptjening	4 603 280	4 414 693
Rentekostnad	1 004 475	796 313
Utbetalinger	-531 206	-514 959
Avvik i estimat	-945 794	1 148 607
Brutto pensjonsforpliktelse 31.12	52 660 137	48 529 382
Netto pensjonsforpliktelse	7 544 052	6 880 940
Beregnet AGA på netto pensjonsforpliktelse	1 063 711	970 213
Netto forpliktelse inkl. aga	8 607 763	7 851 153
Ikke resultatført aktuariell gevinst/tap og planendring inkl. aga	-158 847	47 646
Balansført netto forpliktelse inkludert arbeidsgiveravgift	8 448 916	7 898 799

##### Økonomiske forutsetninger:

	<b>2022</b>	<b>2021</b>
Diskonteringsrente	3,00 %	1,90 %
Forventet lønvekst	3,50 %	2,75 %
Forventet G-reg/pensjonsreg.	3,25 %	2,50 %
Pensjonsregulering	2,63 %	1,73 %
Forventet avkastning	5,20 %	3,70 %
Amortiseringstid ikke resultatført aktuariell gevinst/tap og planendring	12	12
Korridorstørrelse	10 %	10 %

#### Note 13 Kassekredit, pantstillelser og garantier m.v.

Det er ikke stillet sikkerhet i form av pant i selskapets eller konsernets driftsmidler pr 31.12.22.

Avsetning til etterdriftsfond skal dekke kostnadene ved avfallsdeponiene etter at deponering av avfall er avsluttet. Etterdriftsansvaret påløper i utgangspunktet i 30 år. På grunnlag av beregnede framtidige kostnader er det avsatt kr 15 705 043 pr 31.12.22.

I henhold til konsulentrapport utarbeidet av Sørlandskonsult AS i 2009, er bokført avsetning tilstrekkelig i forhold til fremtidig forpliktelse



## Agder Renovasjon IKS - 2022

### Noter til årsregnskapet

#### Note 14 Budsjett morselskap

	Budsjett 2022
<b>Driftsinntekter</b>	
Salgsinntekt	115 900
Annen driftsinntekt	39 040
<i>Sum inntekter</i>	<i>154 940</i>
<b>Driftskostnader</b>	
Varekostnad	41 950
Innsamling avfall	35 750
Lønns- og personalkostnader	34 300
Avskrivning varige driftsmidler	12 300
Nedskrivning varige driftsmidler	-
Tap på fordringer	300
Annen driftskostnad	24 280
<i>Sum driftskostnader</i>	<i>148 880</i>
<b>Driftsresultat</b>	<b>6 060</b>
Gevinst salg maskiner og eiendom	-
<b>Finansinntekter og finanskostnader</b>	
Renteinntekt	800
Annen finansinntekt	250
Rentekostnad	900
Annen finanskostnad	-
<i>Netto finansposter</i>	<i>150</i>
<b>Ordinært resultat før skattekostnad</b>	<b>6 210</b>

#### Note 15 Selvkostregnskap for husholdning, slam og næring.

Etterkalkyle for de kommunale betalingsjenestene for renovasjon og slam i Agder Renovasjon IKS er utført i henhold til retningslinjer for beregning av selvkost for kommunale tjenester.

Selvkost innebærer at selskapets kostnader med disse tjenestene skal dekkes inn gjennom de gebyrene som abonnentene betaler.

Selvkostregnskapet operere med enkelte prinsipper som er forskjellige fra selskapets ordinære driftsregnskap og vil således ikke være direkte sammenlignbare. Den største forskjellene fremkommer på finanspostene hvor det er forskjell på de regnskapsmessige finansposten og den kalkulatoriske renten som brukes i selvkost.

Agder Renovasjon IKS har også noe omsetning innenfor næringsavfall med videre, og dette inngår ikke i selvkostregnskapene.

Nedenfor vises årets etterkalkyle for Agder Renovasjon IKS på de aktuelle betalingstjenestene:

2022	Husholdningsavfall	Skartømming	Næringsavfall	Totalt
<b>Etterkalkyle selvkost</b>				
Gebyrinntekter	117 441 643	6 130 000	17 182 446	140 754 088
Øvrige driftsinntekter	19 730 643	17 031	2 342 653	22 090 326
<b>Driftsinntekter</b>	<b>137 172 286</b>	<b>6 147 031</b>	<b>19 525 098</b>	<b>162 844 414</b>
Direkte driftsutgifter	126 190 917	4 382 644	12 613 908	142 187 369
Avskrivningskostnad	11 134 699	216 923	1 324 930	12 676 442
Kalkulatorisk rente (3,54 %)	3 576 299	430 419	566 342	4 272 062
<b>Driftskostnader</b>	<b>139 900 805</b>	<b>4 728 877</b>	<b>14 505 180</b>	<b>159 134 863</b>
Overføringer av selvkostfond fra eierkommuner 1.1.2022	4 657 927	0	0	4 657 927
+/- Gevinst/tap ved salg/utrangering av anleggsmidler	406 143	0	66 429	470 571
<b>Resultat</b>	<b>2 334 550</b>	<b>1 418 154</b>	<b>5 085 346</b>	<b>8 838 050</b>
Kostnadsdekning i %	89,0 %	130,0 %	134,6 %	102,3 %
<b>Selvkostfond 01.01</b>	<b>6 852 970</b>	<b>1 442 171</b>	<b>0</b>	<b>8 295 141</b>
+ Avsetning til selvkostfond	2 334 550	1 418 154	0	3 752 704
+ Kalkulatorisk renteinntekt selvkostfond (3,54 %)	283 696	76 068	0	359 664
<b>Selvkostfond 31.12 (inkl. rente på fond)</b>	<b>9 471 116</b>	<b>2 936 393</b>	<b>0</b>	<b>12 407 509</b>

I forbindelse med at husholdningsrenovasjonen og slamrenovasjon ikke skal gi overskudd til selskapet er det foretatt en selvkostberegning på hva husholdningsrenovasjonen og slamrenovasjonen har kostet. Den gjennomførte analysen viser at inntekter fra abonnentene pr. 31.12.22 er kr 9 471 116 mer enn selvkost på husholdningsrenovasjonen. Tilsvarende beløp for slamrenovasjonen er på kr 2 936 393 mer enn selvkost pr. 31.12.22.



## Agder Renovasjon IKS - 2022

### Noter til årsregnskapet

#### Note 15 Selvkostregnskap for husholdning, slam og næring forts.

Fordeling av selvkost: husholdningsavfall pr. kommune pr. 31. desember 2022. Fordelingen bygger på innbyggertall pr. 30. juni 2022, i tråd med avtale med eierkommunene.

Kommunefordelingsnøkkel Folketall	2022			
	Etterkalkyle selvkost	Arendal 60,11 %	Grimstad 31,84 %	Froland 8,05 %
3044 Fastavfall kommuner	117 441 643	70 594 812	37 390 503	9 456 328
3190 Periodiseringer	-	-	-	-
Gebyrinntekter	117 441 643	70 594 812	37 390 503	9 456 328
3*** øvrige salgsinntekter	19 284 418	11 591 969	6 139 680	1 552 769
80** Finansposter korrigeringer	446 225	268 228	142 067	35 930
Inntekter	137 172 286	82 455 009	43 672 250	11 045 027
4*** Varekostnad	70 361 872	42 294 905	22 401 473	5 665 494
5*** Lønnskostnad	27 992 907	16 826 689	8 912 247	2 253 971
6*** Annen driftskostnad	23 270 509	13 988 030	7 408 752	1 873 727
7*** Annen driftskostnad	3 565 629	2 143 319	1 135 208	287 102
Direkte kostnader	125 190 917	75 252 943	39 857 680	10 080 295
Avskrivningskostnader	11 134 589	6 693 062	3 544 977	896 550
Kalkulatorisk rente	3 575 299	2 149 132	1 138 286	287 881
Direkte kapitalkostnader	14 709 888	8 842 194	4 683 263	1 184 431
Sum kostnader	139 900 805	84 095 136	44 540 943	11 264 726
-/+ Korrigeringer av tidligere års feil(overtatt selvkost)	4 657 927	2 799 905	1 482 968	375 053
-/+ Gevinst/tap ved salg/utrangering av anleggsmidler	405 142	243 533	128 987	32 622
Resultat	2 334 550	1 403 311	743 263	187 977



Dato: 22.03.2023  
Vår ref.: 23-0354  
Saksbehandler: Ketil Raknes  
Saksbeh. tlf: 41 32 07 33  
Saksbeh. E-post: ketil@arevisjon.no  
Deres ref:

Til representantskapet i Agder Renovasjon IKS

## UAVHENGIG REVISORS BERETNING

### Uttalelse om revisjonen av årsregnskapet

#### Konklusjon

Vi har revidert Agder Renovasjon IKS' årsregnskap som viser et overskudd for morselskapet på kr 8 101 452, og et overskudd for konsernet på kr 10 844 641. Årsregnskapet består av:

- selskapsregnskapet, som består av balanse per 31. desember 2022, resultatregnskap og kontantstrømoppstilling for regnskapsåret avsluttet per denne datoen og noter til årsregnskapet, herunder et sammendrag av viktige regnskapsprinsipper, og
- konsernregnskapet, som består av balanse per 31. desember 2022, resultatregnskap og kontantsstrømsoppstilling for regnskapsåret avsluttet pr denne datoen og noter, herunder et sammendrag av viktige regnskapsprinsipper.

Etter vår mening:

- oppfyller årsregnskapet gjeldende lovkrav
- gir selskapsregnskapet et rettviseende bilde av selskapets finansielle stilling per 31. desember 2022 og av dets resultater og kontantstrømmer for regnskapsåret avsluttet per denne datoen i samsvar med regnskapslovens regler, tilleggsbestemmelser i lov om interkommunale selskaper, forskrift om årsbudsjett, årsregnskap og årsberetning for interkommunale selskaper og god regnskapsskikk i Norge, og
- gir konsernregnskapet et rettviseende bilde av konsernets finansielle stilling per 31. desember 2022 og av dets resultater og kontantstrømmer for regnskapsåret avsluttet per denne datoen i samsvar med regnskapslovens regler, tilleggsbestemmelser i lov om interkommunale selskaper, forskrift om årsbudsjett, årsregnskap og årsberetning for interkommunale selskaper og god regnskapsskikk i Norge.

#### Grunnlag for konklusjonen

Vi har gjennomført revisjonen i samsvar med lov, forskrift og god kommunal revisjonsskikk i Norge, herunder de internasjonale revisjonsstandardene (ISA-ene). Våre oppgaver og plikter i henhold til disse standardene er beskrevet i *Revisors oppgaver og plikter ved revisjon av årsregnskapet*. Vi er uavhengige av selskapet slik det kreves i lov og forskrift, og har overholdt våre øvrige etiske forpliktelser i samsvar med disse kravene. Etter vår oppfatning er innhentet revisjonsbevis tilstrekkelig og hensiktsmessig som grunnlag for vår konklusjon.

#### Øvrig informasjon

Ledelsen er ansvarlig for informasjon i årsberetningen og øvrig informasjon. Øvrig informasjon består av informasjon i selskapets årsrapport bortsett fra årsregnskapet og revisjonsberetningen, men inkluderer ikke årsregnskapet og revisjonsberetningen. Vår konklusjon om årsregnskapet ovenfor dekker verken informasjon i årsberetningen eller øvrig informasjon, og vi attesterer ikke den øvrige informasjonen.

Postadresse  
Aust-Agder Revisjon IKS  
Postboks 63  
4801 Arendal

Besøksadresse  
Havnegaten 2  
4836 Arendal

Telefon  
370 13 390

E-post  
post@arevisjon.no

Foretaksregisteret  
971 328 452



I forbindelse med revisjonen av årsregnskapet er det vår oppgave å lese årsberetningen og øvrig informasjon. Formålet er å vurdere hvorvidt det foreligger vesentlig inkonsistens mellom årsberetningen, øvrig informasjon, årsregnskapet, samt den kunnskap vi har opparbeidet oss under revisjonen, eller hvorvidt informasjonen i årsberetningen eller øvrig informasjon ellers fremstår som vesentlig feil. Dersom vi hadde konkludert med at årsberetningen eller den øvrige informasjonen inneholder vesentlig feilinformasjon, er vi pålagt å rapportere det. Vi har ingenting å rapportere i så henseende.

Basert på kunnskapen vi har opparbeidet oss i revisjonen, mener vi at årsberetningen:

- inneholder de opplysningene som lov og forskrift krever, og
- at opplysningene om økonomi i årsberetningen stemmer overens med årsregnskapet.

#### *Styret og daglig lederes ansvar for årsregnskapet*

Styret og daglig leder er ansvarlig for å utarbeide årsregnskapet i samsvar med lov og forskrifter, herunder at det gir et rettviseende bilde i samsvar med regnskapslovens regler, tilleggsbestemmelser i lov om interkommunale selskaper, forskrift om årsbudsjett, årsregnskap og årsberetning for interkommunale selskaper og god regnskapsskikk i Norge. Ledelsen er også ansvarlig for slik intern kontroll den finner nødvendig for å kunne utarbeide et årsregnskap som ikke inneholder vesentlig feilinformasjon, verken som følge av misligheter eller utilsiktede feil.

Ved utarbeidelsen av årsregnskapet må ledelsen ta standpunkt til selskapets og konsernets evne til fortsatt drift og opplyse om forhold av betydning for fortsatt drift. Forutsetningen om fortsatt drift skal legges til grunn for årsregnskapet med mindre ledelsen har til hensikt å avvike konsernet eller det er sannsynlig at virksomheten vil bli avvirket.

#### *Revisors oppgaver og plikter ved revisjonen av årsregnskapet*

Vårt mål med revisjonen er å oppnå betryggende sikkerhet for at årsregnskapet som helhet ikke inneholder vesentlig feilinformasjon, verken som følge av misligheter eller utilsiktede feil, og å avgi en revisjonsberetning som inneholder vår konklusjon. Betryggende sikkerhet er en høy grad av sikkerhet, men ingen garanti for at en revisjon utført i samsvar med lov, forskrift og god kommunal revisjonsskikk i Norge, herunder ISA-ene, alltid vil avdekke vesentlig feilinformasjon som eksisterer. Feilinformasjon kan oppstå som følge av misligheter eller utilsiktede feil. Feilinformasjon blir vurdert som vesentlig dersom den enkeltvis eller samlet med rimelighet kan forventes å påvirke økonomiske beslutninger som brukerne foretar basert på årsregnskapet.

For videre beskrivelse av revisors oppgaver vises det til:

[www.revisorforeningen.no/revisjonsberetninger](http://www.revisorforeningen.no/revisjonsberetninger)

#### **Uttalelse om andre lovmessige krav**

##### *Konklusjon om registrering og dokumentasjon*

Basert på vår revisjon av årsregnskapet som beskrevet ovenfor, og kontrollhandlinger vi har funnet nødvendig i henhold til internasjonal standard for attestasjonsoppdrag (ISAE) 3000 «Attestasjonsoppdrag som ikke er revisjon eller forenklet revisorkontroll av historisk finansiell informasjon», mener vi at ledelsen har oppfylt sin plikt til å sørge for ordentlig og oversiktlig registrering og dokumentasjon av selskapets regnskapsopplysninger i samsvar med lov og god bokføringskikk i Norge.

Ketil Raknes  
statsautorisert revisor