



ÅRSREGNSKAPET FOR REGNSKAPSÅRET 2023 - GENERELL INFORMASJON

Enheten

Organisasjonsnummer: 994 545 892
Organisasjonsform: Aksjeselskap
Foretaksnavn: GARUDA OSLO AS
Forretningsadresse: Haakon VII's gate 9
0161 OSLO

Regnskapsår

Årsregnskapets periode: 01.01.2023 - 31.12.2023

Konsern

Morselskap i konsern: Nei

Regnskapsregler

Regler for små foretak benyttet: Ja
Benyttet ved utarbeidelsen av årsregnskapet til selskapet: Regnskapslovens alminnelige regler

Årsregnskapet fastsatt av kompetent organ

Bekreftet av representant for selskapet: Ole Christian Stubberud
Dato for fastsettelse av årsregnskapet: 08.05.2024

Grunnlag for avgivelse

År 2023: Årsregnskapet er elektronisk innlevert
År 2022: Tall er hentet fra elektronisk innlevert årsregnskap fra 2023

Det er ikke krav til at årsregnskapet m.v. som sendes til Regnskapsregisteret er undertegnet. Kontrollen på at dette er utført ligger hos revisor/enhetens øverste organ. Sikkerheten ivaretas ved at innsender har rolle/rettighet for innsending av årsregnskapet via Altinn, og ved at det bekreftes at årsregnskapet er fastsatt av kompetent organ.

Brønnøysundregistrene, 18.02.2025



Resultatregnskap

Beløp i: NOK	Note	2023	2022
RESULTATREGNSKAP			
Inntekter			
Salgsinntekt		4 583 000	6 798 900
Annen driftsinntekt		730 000	-140 000
Sum inntekter		5 313 000	6 658 900
Kostnader			
Varekostnad		647 832	466 036
Lønnskostnad	2	2 289 999	2 343 601
Avskrivning av driftsmidler og immaterielle eiendeler		5 200	5 200
Annen driftskostnad	2	1 286 946	979 468
Sum kostnader		4 229 977	3 794 305
Driftsresultat		1 083 023	2 864 595
Finansinntekter og finanskostnader			
Annen renteinntekt		3 494	
Annen finansinntekt		312	80
Sum finansinntekter		3 806	80
Annen rentekostnad		1 188	2 216
Annen finanskostnad		1 833	
Sum finanskostnader		3 021	2 216
Netto finans		785	-2 136
Ordinært resultat før skattekostnad		1 083 808	2 862 459
Skattekostnad på resultat	3	241 388	631 837
Ordinært resultat etter skattekostnad		842 420	2 230 622
Årsresultat	4	842 420	2 230 622
Årsresultat etter minoritetsinteresser		842 420	2 230 622
Totalresultat		842 420	2 230 622



Resultatregnskap

Beløp i: NOK	Note	2023	2022
Overføringer og disponeringer			
Ordinært utbytte	4	800 000	1 730 000
Avsatt til annen egenkapital	4	42 420	500 622
Sum overføringer og disponeringer		842 420	2 230 622



Balanse

Beløp i: NOK	Note	2023	2022
BALANSE - EIENDELER			
Anleggsmidler			
Immaterielle eiendeler			
Utsatt skattefordel	3	15 209	531
Sum immaterielle eiendeler		15 209	531
Varige driftsmidler			
Driftsløsøre, inventar o.a. utstyr		5 870	11 070
Sum varige driftsmidler		5 870	11 070
Finansielle anleggsmidler			
Lån til foretak i samme konsern		41 480	
Andre langsiktige fordringer			40 000
Sum finansielle anleggsmidler		41 480	40 000
Sum anleggsmidler		62 558	51 601
Omløpsmidler			
Varer			
Fordringer			
Kundefordringer	5	170 000	693 750
Andre kortsiktige fordringer		112 393	214 668
Sum fordringer		282 393	908 418
Bankinnskudd, kontanter og lignende			
Bankinnskudd, kontanter o.l.	6	1 715 677	3 079 524
Sum bankinnskudd, kontanter og lignende		1 715 677	3 079 524
Sum omløpsmidler		1 998 071	3 987 943
SUM EIENDELER		2 060 629	4 039 543

BALANSE - EGENKAPITAL OG GJELD



Balanse

Beløp i: NOK	Note	2023	2022
Egenkapital			
Innskutt egenkapital			
Aksjekapital	7	150 000	150 000
Beholdning av egne aksjer	7		
Overkurs		500	500
Sum innskutt egenkapital		150 500	150 500
Opptjent egenkapital			
Annen egenkapital		213 827	671 407
Sum opptjent egenkapital		213 827	671 407
Sum egenkapital	4	364 327	821 907
Gjeld			
Langsiktig gjeld			
Utsatt skatt	3		
Annen langsiktig gjeld			
Sum langsiktig gjeld		0	0
Kortsiktig gjeld			
Leverandørgjeld		171 301	48 883
Betalbar skatt	3	256 066	633 139
Skyldig offentlige avgifter		308 753	608 237
Utbytte	4	800 000	1 730 000
Annen kortsiktig gjeld		160 182	197 378
Sum kortsiktig gjeld		1 696 302	3 217 637
Sum gjeld		1 696 302	3 217 637
SUM EGENKAPITAL OG GJELD		2 060 629	4 039 543



Brønnøysundregistrene

ÅRSREGNSKAP FOR REGNSKAPSÅRET 2023 - GENERELL INFORMASJON

Journalnummer: 2024 406434

Enheten

Organisasjonsnummer: 994 545 892
Organisasjonsform: Aksjeselskap
Foretaksnavn: GARUDA OSLO AS
Forretningsadresse: Haakon VIIIs gate 9
0161 OSLO

Regnskapsår

Årsregnskapets periode: 01.01.2023 - 31.12.2023

Konsern

Morselskap i konsern: Nei

Regnskapsregler

Regler for små foretak benyttet: Ja
Benyttet ved utarbeidelsen av
årsregnskapet til selskapet: Regnskapslovens alminnelige regler

Årsregnskapet fastsatt av kompetent organ

Bekreftet av representant for selskapet: Ole Christian Stubberud
Dato for fastsettelse av årsregnskapet: 08.05.2024

Grunnlag for avgivelse

År 2023: Årsregnskap er elektronisk innlevert.
År 2022: Tall er hentet fra elektronisk innlevert årsregnskap fra 2023.

Det er ikke krav til at årsregnskapet m.v. som sendes til Regnskapsregisteret er undertegnet. Kontrollen på at dette er utført ligger hos revisor/enhetens øverste organ. Sikkerheten ivaretas ved at innsender har rolle/rettighet for innsending av årsregnskapet via Altinn, og ved at det bekreftes at årsregnskapet er fastsatt av kompetent organ.

Brønnøysundregistrene, 01.06.2024



Organisasjonsnr: 994 545 892
GARUDA OSLO AS

RESULTATREGNSKAP

Beløp i: NOK	Note	2023	2022
RESULTATREGNSKAP			
Inntekter			
Salgsinntekt		4 583 000	6 798 900
Annen driftsinntekt		730 000	-140 000
Sum inntekter		5 313 000	6 658 900
Kostnader			
Varekostnad		647 832	466 036
Lønnskostnad	2	2 289 999	2 343 601
Avskrivning av driftsmidler og immaterielle eiendeler		5 200	5 200
Annen driftskostnad	2	1 286 946	979 468
Sum kostnader		4 229 977	3 794 305
Driftsresultat		1 083 023	2 864 595
Finansinntekter og finanskostnader			
Annen renteinntekt		3 494	
Annen finansinntekt		312	80
Sum finansinntekter		3 806	80
Annen rentekostnad		1 188	2 216
Annen finanskostnad		1 833	
Sum finanskostnader		3 021	2 216
Netto finans		785	-2 136
Ordinært resultat før skattekostnad			
Ordinært resultat før skattekostnad		1 083 808	2 862 459
Skattekostnad på resultat	3	241 388	631 837
Ordinært resultat etter skattekostnad		842 420	2 230 622
Årsresultat	4	842 420	2 230 622
Årsresultat etter minoritetsinteresser		842 420	2 230 622
Totalresultat		842 420	2 230 622
Overføringer og disponeringer			
Ordinært utbytte	4	800 000	1 730 000
Avsatt til annen egenkapital	4	42 420	500 622
Sum overføringer og disponeringer		842 420	2 230 622





Organisasjonsnr: 994 545 892
GARUDA OSLO AS

BALANSE

Beløp i: NOK	Note	2023	2022
--------------	------	------	------

BALANSE - EIENDELER

Anleggsmidler

Immaterielle eiendeler

Utsatt skattefordel	3	15 209	531
Sum immaterielle eiendeler		15 209	531

Varige driftsmidler

Driftsløsøre, inventar o. a. utstyr		5 870	11 070
Sum varige driftsmidler		5 870	11 070

Finansielle anleggsmidler

Lån til foretak i samme konsern		41 480	
Andre langsiktige fordringer			40 000
Sum finansielle anleggsmidler		41 480	40 000

Sum anleggsmidler		62 558	51 601
--------------------------	--	---------------	---------------

Omløpsmidler

Varer

Fordringer

Kundefordringer	5	170 000	693 750
Andre kortsiktige fordringer		112 393	214 668
Sum fordringer		282 393	908 418

Bankinnskudd, kontanter og lignende

Bankinnskudd, kontanter o. l.	6	1 715 677	3 079 524
Sum bankinnskudd, kontanter og lignende		1 715 677	3 079 524

Sum omløpsmidler		1 998 071	3 987 943
-------------------------	--	------------------	------------------

SUM EIENDELER		2 060 629	4 039 543
----------------------	--	------------------	------------------

BALANSE - EGENKAPITAL OG GJELD

Egenkapital

Innskutt egenkapital

Aksjekapital	7	150 000	150 000
Beholdning av egne aksjer	7		



Overkurs		500	500
Sum innskutt egenkapital		150 500	150 500
Opptjent egenkapital			
Annen egenkapital		213 827	671 407
Sum opptjent egenkapital		213 827	671 407
Sum egenkapital	4	364 327	821 907
Gjeld			
Langsiktig gjeld			
Utsatt skatt	3		
Annen langsiktig gjeld			
Sum langsiktig gjeld		0	0
Kortsiktig gjeld			
Leverandørgjeld		171 301	48 883
Betalbar skatt	3	256 066	633 139
Skyldig offentlige avgifter		308 753	608 237
Utbytte	4	800 000	1 730 000
Annen kortsiktig gjeld		160 182	197 378
Sum kortsiktig gjeld		1 696 302	3 217 637
Sum gjeld		1 696 302	3 217 637
SUM EGENKAPITAL OG GJELD		2 060 629	4 039 543



Organisasjonsnr: 994 545 892
GARUDA OSLO AS

NOTEOPPLYSNINGER - SELSKAP - alle poster oppgitt i hele tall

Note
2

Antall årsverk i regnskapsåret
1.00

Sum Beløp

Balanseført verdi 31.12. Varige driftsmidler Immaterielle eiend.

Konsernregnskap

Morselskapet sitt navn

Forretningskontor for morselskapet

Begrunnelse for at datterselskap er utelatt fra konsolideringen

Samlet beløp - tilknyttet selskap Årets Fjorårets

Samlet beløp - foretak i samme konsern Årets Fjorårets

Samlet beløp - foretak i samme konsern Årets Fjorårets

Samlet beløp - felles kontrollert virksomhet Årets Fjorårets

Pantstillelse Beløp

Beholdning av egne aksjer Antall Pålydende Andel av aksjek.



Årsregnskap 2023 Garuda Oslo AS

Resultatregnskap
Balanse
Noter til regnskapet

Org.nr.: 994 545 892



Resultatregnskap Garuda Oslo AS

DRIFTSINNETEKTER OG DRIFTSKOSTNADER	NOTE	2023	2022
Salgsinntekt		4 583 000	6 798 900
Annen driftsinntekt		730 000	-140 000
Sum driftsinntekter		5 313 000	6 658 900
Varekostnad		647 832	466 036
Lønnskostnad	2	2 289 999	2 343 601
Avskrivning av driftsmidler og immaterielle eiendeler		5 200	5 200
Annen driftskostnad	2	1 286 946	979 468
Sum driftskostnader		4 229 977	3 794 305
Driftsresultat		1 083 023	2 864 595
FINANSINNETEKTER OG FINANSKOSTNADER			
Annen renteinntekt		3 494	0
Annen finansinntekt		312	80
Annen rentekostnad		1 188	2 216
Annen finanskostnad		1 833	0
Resultat av finansposter		785	-2 136
Resultat før skattekostnad		1 083 808	2 862 459
Skattekostnad på resultat	3	241 388	631 837
Resultat		842 420	2 230 622
EKSTRAORDINÆRE INNETEKTER OG KOSTNADER			
Årsresultat	4	842 420	2 230 622
OVERFØRINGER			
Avsatt til utbytte	4	800 000	1 730 000
Avsatt til annen egenkapital	4	42 420	500 622
Sum overføringer		842 420	2 230 622



Balanse Garuda Oslo AS

EIENDELER	NOTE	2023	2022
ANLEGGSMIDLER			
IMMATERIELLE EIENDELER			
Utsatt skattefordel	3	15 209	531
Sum immaterielle eiendeler		15 209	531
VARIGE DRIFTSMIDLER			
Driftsløsøre, inventar o.a. utstyr		5 870	11 070
Sum varige driftsmidler		5 870	11 070
FINANSIELLE ANLEGGSMIDLER			
Lån til foretak i samme konsern		41 480	0
Andre langsiktige fordringer		0	40 000
Sum finansielle anleggsmidler		41 480	40 000
Sum anleggsmidler		62 558	51 601
OMLØPSMIDLER			
FORDRINGER			
Kundefordringer	5	170 000	693 750
Andre kortsiktige fordringer		112 393	214 668
Sum fordringer		282 393	908 418
INVESTERINGER			
Bankinnskudd, kontanter o.l.	6	1 715 677	3 079 524
Sum omløpsmidler		1 998 071	3 987 943
Sum eiendeler		2 060 629	4 039 543



Balanse Garuda Oslo AS

EGENKAPITAL OG GJELD	NOTE	2023	2022
INNSKUTT EGENKAPITAL			
Aksjekapital	7	150 000	150 000
Overkurs		500	500
Sum innskutt egenkapital		150 500	150 500
OPPTJENT EGENKAPITAL			
Annen egenkapital		213 827	671 407
Sum opptjent egenkapital		213 827	671 407
Sum egenkapital	4	364 327	821 907
GJELD			
AVSETNING FOR FORPLIKTELSE			
ANNEN LANGSIKTIG GJELD			
KORTSIKTIG GJELD			
Leverandørgjeld		171 301	48 883
Betalbar skatt	3	256 066	633 139
Skyldig offentlige avgifter		308 753	608 237
Utbytte	4	800 000	1 730 000
Annen kortsiktig gjeld		160 182	197 378
Sum kortsiktig gjeld		1 696 302	3 217 637
Sum gjeld		1 696 302	3 217 637
Sum egenkapital og gjeld		2 060 629	4 039 543

Oslo, 08.05.2024
Styret i Garuda Oslo AS

Ole Christian Stubberud
styreleder



Garuda Oslo AS

Årsreg  BankID Signing
Ole Christian Stubberud
2024-05-08

Regnskapsprinsipper

Årsregnskapet er satt opp i samsvar med regnskapsloven og NRS 8 - God regnskapsskikk for små foretak.

DRIFTSINNTEKTER

Inntektsføring ved salg av varer skjer på leveringstidspunktet. Tjenester inntektsføres etter hvert som de leveres.

SKATT

Skattekostnaden i resultatregnskapet omfatter både periodens betalbare skatt og endring i utsatt skatt. Utsatt skatt er beregnet med 22 % på grunnlag av de midlertidige forskjeller som eksisterer mellom regnskapsmessige og skattemessige verdier, samt ligningsmessig underskudd til fremføring ved utgangen av regnskapsåret. Skatteøkende og skattereduserende midlertidige forskjeller som reverserer eller kan reverseres i samme periode er utlignet og nettoført.

KLASSIFISERING OG VURDERING AV ANLEGGSMIDLER

Anleggsmidler omfatter eiendeler bestemt til varig eie og bruk. Anleggsmidler er vurdert til anskaffelseskost. Varige driftsmidler balanseføres og avskrives over driftsmidlets økonomiske levetid. Avskrivningsperioden for fast eiendom anskaffet etter 2009 er dekomponert i en del som gjelder råbygget og en del som gjelder faste tekniske installasjoner. Varige driftsmidler nedskrives til gjenvinnbart beløp ved verdifall som forventes ikke å være forbigående. Gjenvinnbart beløp er det høyeste av netto salgsverdi og verdi i bruk. Verdi i bruk er nåverdi av fremtidige kontantstrømmer knyttet til eiendelen. Nedskrivningen reverseres når grunnlaget for nedskrivningen ikke lenger er til stede.

KLASSIFISERING OG VURDERING AV OMLØPSMIDLER

Omløpsmidler og kortsiktig gjeld omfatter normalt poster som forfaller til betaling innen ett år etter balansedagen, samt poster som knytter seg til varekretsløpet. Omløpsmidler vurderes til laveste verdi av anskaffelseskost og virkelig verdi.

FORDRINGER

Kundefordringer og andre fordringer oppføres til pålydende etter fradrag for avsetning til forventet tap. Avsetning til tap gjøres på grunnlag av en individuell vurdering av de enkelte fordringene.

Note 2 Lønnskostnader og ytelser, godtgjørelser til daglig leder, styret og revisor

LØNSSKOSTNADER

	2023	2022
Lønninger	1 845 425	1 953 624
Arbeidsgiveravgift	335 179	289 776
Pensjonskostnader	114 240	108 907
Andre ytelser	-4 845	-8 706
Sum	2 289 999	2 343 601

Selskapet har i 2023 sysselsatt 1 årsverk.

PENSJONSFORPLIKTELSER


Selskapet er pliktig til å ha tjenestepensjonsordning etter lov om obligatorisk tjenestepensjon. Selskapets pensjonsordninger tilfredsstiller kravene i denne lov.

YTELSER TIL LEDENDE PERSONER

	STYRELEDER OG ANSATTT
Lønn	1 980 337
Annen godtgjørelse	25 124
Sum	2 005 461



Garuda Oslo AS

Årsreg  BankID Signing
Ole Christian Stubberud
2024-05-08

Note 3 Skatt

ARETS SKATTEKOSTNAD	2023	2022
Resultatført skatt på ordinært resultat:		
Betalbar skatt	256 066	633 139
Endring i utsatt skattefordel	-14 678	-1 302
Skattekostnad ordinært resultat	241 388	631 837
Skattepliktig inntekt:		
Resultat før skatt	1 083 808	2 862 459
Permanente forskjeller	13 411	9 525
Endring i midlertidige forskjeller	66 715	5 920
Skattepliktig inntekt	1 163 935	2 877 904
Betalbar skatt i balansen:		
Betalbar skatt på årets resultat	256 066	633 139
Sum betalbar skatt i balansen	256 066	633 139

Skatteeffekten av midlertidige forskjeller som har gitt opphav til utsatt skatt og utsatte skattefordeler, spesifisert på typer av midlertidige forskjeller

	2023	2022	ENDRING
Varige driftsmidler	5 870	-2 415	-8 285
Fordringer	-75 000	0	75 000
Sum	-69 130	-2 415	66 715
Grunnlag for utsatt skattefordel	-69 130	-2 415	66 715
Utsatt skattefordel (22 %)	-15 209	-531	14 677

Note 4 Egenkapital

	AKSJE- OVER KAPITAL KURS	ANNEN EGENKAPIT AL	SUM	
Pr. 31.12.2022	150 000	500	671 407	821 907
Pr. 01.01.2023	150 000	500	671 407	821 907
Årets overskudd			842 420	842 420
Avsatt utbytte			-800 000	-800 000
Tilleggsutbytte			-500 000	-500 000
Pr. 31.12.2023	150 000	500	213 827	364 327

5 - Fordringer

	2023	2022
Kundefordringer	253 118	758 750
Avsetning tap	-75 000	0
Sum fordringer	178 118	758 750

Det er foretatt tapsavsetninger basert på individuelle vurderinger, samt erfaringstall



Garuda Oslo AS

Årsreg



Note 6 Bankinnskudd

Innestående midler på skattetrekkskonto (bundne midler) er på kr. 242 796.

Note 7 Aksjonærer

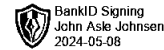
AKSJEKAPITALEN I GARUDA OSLO AS PR. 31.12 BESTÅR AV:

	ANTALL	PÅLYDENDE	BOKFØRT
Ordinære aksjer	150	1 000,0	150 000
Sum	150		150 000

EIERSTRUKTUR

De største aksjonærene i % pr. 31.12 var:

	ORDINÆRE	EIERANDEL	STEMMEANDEL
Mumre Holding AS	150	100,0	100,0



Statsaut. revisor
John Asle Johnsen AS

Til generalforsamlingen i Garuda Oslo AS

Uavhengig revisors beretning

Konklusjon

Vi har revidert årsregnskapet for Garuda Oslo AS som viser et overskudd på NOK 842 420. Årsregnskapet består av balanse per 31. desember 2023, resultatregnskap for regnskapsåret avsluttet per denne datoen og noter til årsregnskapet, herunder et sammendrag av viktige regnskapsprinsipper.

Etter vår mening

- oppfyller årsregnskapet gjeldende lovkrav, og
- gir årsregnskapet et rettviseende bilde av selskapets finansielle stilling per 31. desember 2023, og av dets resultater for regnskapsåret avsluttet per denne datoen i samsvar med regnskapslovens regler og god regnskapsskikk i Norge.

Grunnlag for konklusjonen

Vi har gjennomført revisjonen i samsvar med International Standards on Auditing (ISA-ene). Våre oppgaver og plikter i henhold til disse standardene er beskrevet nedenfor under *Revisors oppgaver og plikter ved revisjonen av årsregnskapet*. Vi er uavhengige av selskapet i samsvar med kravene i relevante lover og forskrifter i Norge og International Code of Ethics for Professional Accountants (inkludert internasjonale uavhengighetsstandarder) utstedt av International Ethics Standards Board for Accountants (IESBA-reglene), og vi har overholdt våre øvrige etiske forpliktelser i samsvar med disse kravene. Innhentet revisjonsbevis er etter vår vurdering tilstrekkelig og hensiktsmessig som grunnlag for vår konklusjon.

Styrets ansvar for årsregnskapet

Styret (ledelsen) er ansvarlig for å utarbeide årsregnskapet og for at det gir et rettviseende bilde i samsvar med regnskapslovens regler og god regnskapsskikk i Norge. Ledelsen er også ansvarlig for slik internkontroll som den finner nødvendig for å kunne utarbeide et regnskap som ikke inneholder vesentlig feilinformasjon, verken som følge av misligheter eller utilsiktede feil.

Ved utarbeidelsen av årsregnskapet må ledelsen ta standpunkt til selskapets evne til fortsatt drift og opplyse om forhold av betydning for fortsatt drift. Forutsetningen om fortsatt drift skal legges til grunn for årsregnskapet så lenge det ikke er sannsynlig at virksomheten vil bli avvirket.

Revisors oppgaver og plikter ved revisjonen av årsregnskapet

Vårt mål er å oppnå betryggende sikkerhet for at årsregnskapet som helhet ikke inneholder vesentlig feilinformasjon, verken som følge av misligheter eller utilsiktede feil, og å avgi en revisjonsberetning som inneholder vår konklusjon. Betryggende sikkerhet er en høy grad av sikkerhet, men ingen garanti for at en revisjon utført i samsvar med ISA-ene, alltid vil avdekke vesentlig feilinformasjon. Feilinformasjon kan oppstå som følge av misligheter eller utilsiktede feil. Feilinformasjon er å anse som vesentlig dersom den enkeltvis eller samlet med rimelighet kan forventes å påvirke de økonomiske beslutningene som brukerne foretar på grunnlag av årsregnskapet.

Engbreets vei 3, 0275 Oslo, Norge
E-post: post@revisjonstjenester.no
Telefon: + 47 45 90 46 30
Faks: + 47 21 55 75 12
Nettside: www.revisjonstjenester.no

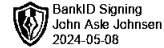
Revisjon, skatt og økonomisk rådgivning

Org. nr. 996 260 968 MVA Foretaksregisteret
Gjennom Certus Revisjon AS – medlem av MSI Global Alliance





Statsaut. revisor
John Asle Johnsen AS



Som del av en revisjon i samsvar med ISA-ene, utøver vi profesjonelt skjønn og utviser profesjonell skepsis gjennom hele revisjonen. I tillegg:

- identifiserer og vurderer vi risikoen for vesentlig feilinformasjon i regnskapet, enten det skyldes misligheter eller utilsiktede feil. Vi utformer og gjennomfører revisjonshandlinger for å håndtere slike risikoer, og innhenter revisjonsbevis som er tilstrekkelig og hensiktsmessig som grunnlag for vår konklusjon. Risikoen for at vesentlig feilinformasjon som følge av misligheter ikke blir avdekket, er høyere enn for feilinformasjon som skyldes utilsiktede feil, siden misligheter kan innebære samarbeid, forfalskning, bevisste utelatelser, uriktige fremstillinger eller overstyring av internkontroll.
- opparbeider vi oss en forståelse av intern kontroll som er relevant for revisjonen, for å utforme revisjonshandlinger som er hensiktsmessige etter omstendighetene, men ikke for å gi uttrykk for en mening om effektiviteten av selskapets interne kontroll.
- evaluerer vi om de anvendte regnskapsprinsippene er hensiktsmessige og om regnskapestimatene og tilhørende noteopplysninger utarbeidet av ledelsen er rimelige.
- konkluderer vi på om ledelsens bruk av fortsatt drift-forutsetningen er hensiktsmessig, og, basert på innhentede revisjonsbevis, hvorvidt det foreligger vesentlig usikkerhet knyttet til hendelser eller forhold som kan skape tvil av betydning om selskapets evne til fortsatt drift. Dersom vi konkluderer med at det eksisterer vesentlig usikkerhet, kreves det at vi i revisjonsberetningen henleder oppmerksomheten på tilleggsopplysningene i årsregnskapet, eller, dersom slike tilleggsopplysninger ikke er tilstrekkelige, at vi modifierer vår konklusjon. Våre konklusjoner er basert på revisjonsbevis innhentet frem til datoen for revisjonsberetningen. Etterfølgende hendelser eller forhold kan imidlertid medføre at selskapet ikke kan fortsette driften.
- evaluerer vi den samlede presentasjonen, strukturen og innholdet i årsregnskapet, inkludert tilleggsopplysningene, og hvorvidt årsregnskapet gir uttrykk for de underliggende transaksjonene og hendelsene på en måte som gir et rettviseende bilde.

Vi kommuniserer med styret blant annet om det planlagte innholdet i og tidspunkt for revisjonsarbeidet og eventuelle vesentlige funn i revisjonen, herunder vesentlige svakheter i intern kontroll som vi avdekker gjennom revisjonen.

Oslo, 8. mai 2024

Statsaut. Revisor John Asle Johnsen AS

John Asle Johnsen
Statsautorisert revisor
(elektronisk signert)



Årsregnskap 2023 Garuda Oslo AS

Resultatregnskap
Balanse
Noter til regnskapet

Org.nr.: 994 545 892



Resultatregnskap Garuda Oslo AS

DRIFTSINNEKTER OG DRIFTSKOSTNADER	NOTE	2023	2022
Salgsinntekt		4 583 000	6 798 900
Annen driftsinntekt		730 000	-140 000
Sum driftsinntekter		5 313 000	6 658 900
Varekostnad		647 832	466 036
Lønnskostnad	2	2 289 999	2 343 601
Avskrivning av driftsmidler og immaterielle eiendeler		5 200	5 200
Annen driftskostnad	2	1 286 946	979 468
Sum driftskostnader		4 229 977	3 794 305
Driftsresultat		1 083 023	2 864 595
FINANSINNEKTER OG FINANSKOSTNADER			
Annen renteinntekt		3 494	0
Annen finansinntekt		312	80
Annen rentekostnad		1 188	2 216
Annen finanskostnad		1 833	0
Resultat av finansposter		785	-2 136
Resultat før skattekostnad		1 083 808	2 862 459
Skattekostnad på resultat	3	241 388	631 837
Resultat		842 420	2 230 622
EKSTRAORDINÆRE INNEKTER OG KOSTNADER			
Årsresultat	4	842 420	2 230 622
OVERFØRINGER			
Avsatt til utbytte	4	800 000	1 730 000
Avsatt til annen egenkapital	4	42 420	500 622
Sum overføringer		842 420	2 230 622



Balanse Garuda Oslo AS

EIENDELER	NOTE	2023	2022
ANLEGGSMIDLER			
IMMATERIELLE EIENDELER			
Utsatt skattefordel	3	15 209	531
Sum immaterielle eiendeler		15 209	531
VARIGE DRIFTSMIDLER			
Driftsløsøre, inventar o.a. utstyr		5 870	11 070
Sum varige driftsmidler		5 870	11 070
FINANSIELLE ANLEGGSMIDLER			
Lån til foretak i samme konsern		41 480	0
Andre langsiktige fordringer		0	40 000
Sum finansielle anleggsmidler		41 480	40 000
Sum anleggsmidler		62 558	51 601
OMLØPSMIDLER			
FORDRINGER			
Kundefordringer	5	170 000	693 750
Andre kortsiktige fordringer		112 393	214 668
Sum fordringer		282 393	908 418
INVESTERINGER			
Bankinnskudd, kontanter o.l.	6	1 715 677	3 079 524
Sum omløpsmidler		1 998 071	3 987 943
Sum eiendeler		2 060 629	4 039 543



Balanse Garuda Oslo AS

EGENKAPITAL OG GJELD	NOTE	2023	2022
INNSKUTT EGENKAPITAL			
Aksjekapital	7	150 000	150 000
Overkurs		500	500
Sum innskutt egenkapital		150 500	150 500
OPPTJENT EGENKAPITAL			
Annen egenkapital		213 827	671 407
Sum opptjent egenkapital		213 827	671 407
Sum egenkapital	4	364 327	821 907
GJELD			
AVSETNING FOR FORPLIKTELSER			
ANNEN LANGSIKTIG GJELD			
KORTSIKTIG GJELD			
Leverandørgjeld		171 301	48 883
Betalbar skatt	3	256 066	633 139
Skyldig offentlige avgifter		308 753	608 237
Utbytte	4	800 000	1 730 000
Annen kortsiktig gjeld		160 182	197 378
Sum kortsiktig gjeld		1 696 302	3 217 637
Sum gjeld		1 696 302	3 217 637
Sum egenkapital og gjeld		2 060 629	4 039 543

Oslo, 08.05.2024
Styret i Garuda Oslo AS

Ole Christian Stubberud
styreleder



Garuda Oslo AS

Årsregnskap 2023

Regnskapsprinsipper

Årsregnskapet er satt opp i samsvar med regnskapsloven og NRS 8 - God regnskapsskikk for små foretak.

DRIFTSINNTEKTER

Inntektsføring ved salg av varer skjer på leveringstidspunktet. Tjenester inntektsføres etter hvert som de leveres.

SKATT

Skattekostnaden i resultatregnskapet omfatter både periodens betalbare skatt og endring i utsatt skatt. Utsatt skatt er beregnet med 22 % på grunnlag av de midlertidige forskjeller som eksisterer mellom regnskapsmessige og skattemessige verdier, samt ligningsmessig underskudd til fremføring ved utgangen av regnskapsåret. Skatteøkende og skattereduserende midlertidige forskjeller som reverserer eller kan reverseres i samme periode er utlignet og nettoført.

KLASSIFISERING OG VURDERING AV ANLEGGSMIDLER

Anleggsmidler omfatter eiendeler bestemt til varig eie og bruk. Anleggsmidler er vurdert til anskaffelseskost. Varige driftsmidler balanseføres og avskrives over driftsmidlets økonomiske levetid. Avskrivningsperioden for fast eiendom anskaffet etter 2009 er dekomponert i en del som gjelder råbygget og en del som gjelder faste tekniske installasjoner. Varige driftsmidler nedskrives til gjenvinnbart beløp ved verdifall som forventes ikke å være forbigående. Gjenvinnbart beløp er det høyeste av netto salgsverdi og verdi i bruk. Verdi i bruk er nåverdi av fremtidige kontantstrømmer knyttet til eiendelen. Nedskrivningen reverseres når grunnlaget for nedskrivningen ikke lenger er til stede.

KLASSIFISERING OG VURDERING AV OMLØPSMIDLER

Omløpsmidler og kortsiktig gjeld omfatter normalt poster som forfaller til betaling innen ett år etter balansedagen, samt poster som knytter seg til varekretsløpet. Omløpsmidler vurderes til laveste verdi av anskaffelseskost og virkelig verdi.

FORDRINGER

Kundefordringer og andre fordringer oppføres til pålydende etter fradrag for avsetning til forventet tap. Avsetning til tap gjøres på grunnlag av en individuell vurdering av de enkelte fordringene.

Note 2 Lønnskostnader og ytelser, godtgjørelser til daglig leder, styret og revisor

LØNNSKOSTNADER

	2023	2022
Lønninger	1 845 425	1 953 624
Arbeidsgiveravgift	335 179	289 776
Pensjonskostnader	114 240	108 907
Andre ytelser	-4 845	-8 706
Sum	2 289 999	2 343 601

Selskapet har i 2023 sysselsatt 1 årsverk.

PENSJONSFORPLIKTELSER

Selskapet er pliktig til å ha tjenestepensjonsordning etter lov om obligatorisk tjenestepensjon. Selskapets pensjonsordninger tilfredsstiller kravene i denne lov.

YTELSER TIL LEDENDE PERSONER

	STYRELEDER OG ANSATTT
Lønn	1 980 337
Annen godtgjørelse	25 124
Sum	2 005 461



Garuda Oslo AS

Årsregnskap 2023

Note 3 Skatt

ÅRETS SKATTEKOSTNAD	2023	2022
Resultatført skatt på ordinært resultat:		
Betalbar skatt	256 066	633 139
Endring i utsatt skattefordel	-14 678	-1 302
Skattekostnad ordinært resultat	241 388	631 837
Skattepliktig inntekt:		
Resultat før skatt	1 083 808	2 862 459
Permanente forskjeller	13 411	9 525
Endring i midlertidige forskjeller	66 715	5 920
Skattepliktig inntekt	1 163 935	2 877 904
Betalbar skatt i balansen:		
Betalbar skatt på årets resultat	256 066	633 139
Sum betalbar skatt i balansen	256 066	633 139

Skatteeffekten av midlertidige forskjeller som har gitt opphav til utsatt skatt og utsatte skattefordeler, spesifisert på typer av midlertidige forskjeller

	2023	2022	ENDRING
Varige driftsmidler	5 870	-2 415	-8 285
Fordringer	-75 000	0	75 000
Sum	-69 130	-2 415	66 715
Grunnlag for utsatt skattefordel	-69 130	-2 415	66 715
Utsatt skattefordel (22 %)	-15 209	-531	14 677

Note 4 Egenkapital

	AKSJE- OVER KAPITAL KURS	ANNEN EGENKAPIT AL	SUM	
Pr. 31.12.2022	150 000	500	671 407	821 907
Pr. 01.01.2023	150 000	500	671 407	821 907
Årets overskudd			842 420	842 420
Avsatt utbytte			-800 000	-800 000
Tilleggsutbytte			-500 000	-500 000
Pr. 31.12.2023	150 000	500	213 827	364 327

5 - Fordringer

	2023	2022
Kundefordringer	253 118	758 750
Avsetning tap	-75 000	0
Sum fordringer	178 118	758 750

Det er foretatt tapsavsetninger basert på individuelle vurderinger, samt erfaringstall



Garuda Oslo AS

Årsregnskap 2023

Note 6 Bankinnskudd

Innestående midler på skattetrekkskonto (bundne midler) er på kr. 242 796.

Note 7 Aksjonærer

AKSJEKAPITALEN I GARUDA OSLO AS PR. 31.12 BESTÅR AV:

	ANTALL	PÅLYDENDE	BOKFØRT
Ordinære aksjer	150	1 000,0	150 000
Sum	150		150 000

EIERSTRUKTUR

De største aksjonærene i % pr. 31.12 var:

	ORDINÆRE	EIERANDEL	STEMMEANDEL
Mumre Holding AS	150	100,0	100,0