



ÅRSREGNSKAPET FOR REGNSKAPSÅRET 2023 - GENERELL INFORMASJON

Enheten

Organisasjonsnummer: 940 255 082
Organisasjonsform: Forening/lag/innretning
Foretaksnavn: JORAMO BYGDEALMENNING
Forretningsadresse: Joramo Næringstun
2660 DOMBÅS

Regnskapsår

Årsregnskapets periode: 01.01.2023 - 31.12.2023

Konsern

Morselskap i konsern: Nei

Regnskapsregler

Regler for små foretak benyttet: Ja
Benyttet ved utarbeidelsen av årsregnskapet til selskapet: Regnskapslovens alminnelige regler

Årsregnskapet fastsatt av kompetent organ

Bekreftet av representant for selskapet: Hauk Eirik Amundsen Øren
Dato for fastsettelse av årsregnskapet: 25.03.2024

Grunnlag for avgivelse

År 2023: Årsregnskapet er elektronisk innlevert
År 2022: Tall er hentet fra elektronisk innlevert årsregnskap fra 2023

Det er ikke krav til at årsregnskapet m.v. som sendes til Regnskapsregisteret er undertegnet. Kontrollen på at dette er utført ligger hos revisor/enhetens øverste organ. Sikkerheten ivaretas ved at innsender har rolle/rettighet for innsending av årsregnskapet via Altinn, og ved at det bekreftes at årsregnskapet er fastsatt av kompetent organ.

Brønnøysundregistrene, 14.05.2025



Resultatregnskap

Beløp i: NOK	Note	2023	2022
RESULTATREKNESKAP			
Inntekter			
Salgsinntekt	1	665 906	562 721
Annen driftsinntekt		1 121 693	1 118 322
Sum inntekter		1 787 599	1 681 044
Kostnader			
Varekostnad		174 561	14 555
Lønnskostnad	2	505 441	349 381
Avskrivning av driftsmidler	3	148 471	146 169
Nedskrivning av varige driftsmiddel og immaterielle egedelar	3		
Bruksrettsytninger		133 410	176 114
Annen driftskostnad		714 337	489 123
Sum kostnader		1 676 220	1 175 342
Driftsresultat		111 379	505 701
Finansinntekter og finanskostnader			
Anna renteinntekt		105 382	31 450
Annen finansinntekt		9 962	8 801
Sum finansinntekter		115 344	40 251
Annan rentekostnad		720	2
Annen finanskostnad			1
Sum finanskostnader		720	3
Netto finans		114 623	40 248
Ordinært resultat før skattekostnad		226 003	545 949
Skattekostnad på resultat	4	152 864	109 285
Ordinært resultat etter skattekostnad		73 139	436 664
Årsresultat		73 139	436 664
Årsresultat etter minoritetsinteresser		73 139	436 664



Resultatregnskap

Beløp i: NOK	Note	2023	2022
Totalresultat		73 139	436 664
Overføringer og disponeringar			
Avsatt til annen egenkapital		73 139	436 664
Sum overføringer og disponeringar		73 139	436 664



Balanse

Beløp i: NOK	Note	2023	2022
BALANSE - EIGEDELAR			
Anleggsmiddel			
Immaterielle egedelar			
Utvikling	3		
Konsesjoner, patenter o.l.	3		
Utsett skattefordel	3, 4		
Goodwill	3		
Varige driftsmiddel			
Tomter, bygninger o.a. fast eiendom	3	3 487 931	3 620 033
Driftsløsøre, inventar, skogbruksplan o.a. utstyr	3	144 397	115 359
Sum varige driftsmiddel		3 632 328	3 735 392
Sum anleggsmiddel		3 632 328	3 735 392
Omløpsmiddel			
Varer			
Krav			
Kundefordringer	5	641 753	476 324
Andre kortsiktige fordringer		198 768	33 550
Sum krav		840 521	509 875
Investeringar			
Marknadsbaserte aksjar		9 375	9 375
Sum investeringar		9 375	9 375
Bankinnskot, kontantar og liknande			
Bankinnskudd, kontanter o.l.	6	3 273 128	3 289 500
Sum bankinnskot, kontantar og liknande		3 273 128	3 289 500
Sum omløpsmiddel		4 123 025	3 808 750
SUM EIGEDELAR		7 755 353	7 544 142



Balanse

Beløp i: NOK	Note	2023	2022
BALANSE - EIGENKAPITAL OG GJELD			
Eigenkapital			
Innskoten eigenkapital			
Annan innskoten eigenkapital	1, 7, 8	202 227	219 001
Sum innskoten eigenkapital		202 227	219 001
Opptent eigenkapital			
Fond for vurderingsforskjeller	8		
Annen egenkapital	8	6 606 136	6 535 224
Udekt tap	8		
Sum opptent eigenkapital		6 606 136	6 535 224
Sum eigenkapital	1, 7, 8	6 808 363	6 754 225
Gjeld			
Langsiktig gjeld			
Utsett skatt	4	125 146	134 858
Sum avsetjinger for plikter		125 146	134 858
Anna langsiktig gjeld			
Sum langsiktig gjeld		125 146	134 858
Kortsiktig gjeld			
Leverandørgjeld		91 863	38 469
Betalbar skatt	4	153 595	119 420
Skyldig offentlige avgifter		109 280	110 888
Annen kortsiktig gjeld		467 105	386 282
Sum kortsiktig gjeld		821 844	655 058
Sum gjeld		946 990	789 916
SUM EIGENKAPITAL OG GJELD		7 755 353	7 544 142



Brønnøysundregistrene

ÅRSREGNSKAP FOR REGNSKAPSÅRET 2023 - GENERELL INFORMASJON

Journalnummer: 2024 400615

Enheten

Organisasjonsnummer: 940 255 082
Organisasjonsform: Forening/lag/innretning
Foretaksnavn: JORAMO BYGDEALMENNING
Forretningsadresse: Joramo Næringstun
2660 DOMBÅS

Regnskapsår

Årsregnskapets periode: 01.01.2023 - 31.12.2023

Konsern

Morselskap i konsern: Nei

Regnskapsregler

Regler for små foretak benyttet: Ja
Benyttet ved utarbeidelsen av
årsregnskapet til selskapet: Regnskapslovens alminnelige regler

Årsregnskapet fastsatt av kompetent organ

Bekreftet av representant for selskapet: Hauk Eirik Amundsen Øren
Dato for fastsettelse av årsregnskapet: 25.03.2024

Grunnlag for avgivelse

År 2023: Årsregnskap er elektronisk innlevert.
År 2022: Tall er hentet fra elektronisk innlevert årsregnskap fra 2023.

Det er ikke krav til at årsregnskapet m.v. som sendes til Regnskapsregisteret er undertegnet. Kontrollen på at dette er utført ligger hos revisor/enhetens øverste organ. Sikkerheten ivaretas ved at innsender har rolle/rettighet for innsending av årsregnskapet via Altinn, og ved at det bekreftes at årsregnskapet er fastsatt av kompetent organ.

Brønnøysundregistrene, 30.05.2024



Organisasjonsnr: 940 255 082
JORAMO BYGDEALMENNING

RESULTATREGNSKAP

Beløp i: NOK	Note	2023	2022
RESULTATREKNESKAP			
Inntekter			
Salgsinntekt	1	665 906	562 721
Annen driftsinntekt		1 121 693	1 118 322
Sum inntekter		1 787 599	1 681 044
Kostnader			
Varekostnad		174 561	14 555
Lønnskostnad	2	505 441	349 381
Avskrivning av driftsmidler	3	148 471	146 169
Nedskrivning av varige driftsmiddel og immaterielle egedelar	3		
Bruksrettsytninger		133 410	176 114
Annen driftskostnad		714 337	489 123
Sum kostnader		1 676 220	1 175 342
Driftsresultat		111 379	505 701
Finansinntekter og finanskostnader			
Anna renteinntekt		105 382	31 450
Annen finansinntekt		9 962	8 801
Sum finansinntekter		115 344	40 251
Annan rentekostnad		720	2
Annen finanskostnad			1
Sum finanskostnader		720	3
Netto finans		114 623	40 248
Ordinært resultat før skattekostnad		226 003	545 949
Skattekostnad på resultat	4	152 864	109 285
Ordinært resultat etter skattekostnad		73 139	436 664
Årsresultat		73 139	436 664
Årsresultat etter minoritetsinteresser		73 139	436 664
Totalresultat		73 139	436 664
Overføringer og disponeringar			
Avsatt til annen egenkapital		73 139	436 664
Sum overføringer og disponeringar		73 139	436 664





Organisasjonsnr: 940 255 082
JORAMO BYGDEALMENNING

BALANSE

Beløp i: NOK	Note	2023	2022
BALANSE - EIGEDELAR			
Anleggsmiddel			
Immaterielle egedelar			
Utvikling	3		
Konsesjoner, patenter o.l.	3		
Utsett skattefordel	3, 4		
Goodwill	3		
Varige driftsmiddel			
Tomter, bygninger o.a. fast eiendom	3	3 487 931	3 620 033
Driftsløsøre, inventar, skogbruksplan o.a. utstyr	3	144 397	115 359
Sum varige driftsmiddel		3 632 328	3 735 392
Sum anleggsmiddel		3 632 328	3 735 392
Omløpsmiddel			
Varer			
Krav			
Kundefordringer	5	641 753	476 324
Andre kortsiktige fordringer		198 768	33 550
Sum krav		840 521	509 875
Investeringar			
Marknadsbaserte aksjar		9 375	9 375
Sum investeringar		9 375	9 375
Bankinnskot, kontantar og liknande			
Bankinnskudd, kontanter o.l.	6	3 273 128	3 289 500
Sum bankinnskot, kontantar og liknande		3 273 128	3 289 500
Sum omløpsmiddel		4 123 025	3 808 750
SUM EIGEDELAR		7 755 353	7 544 142
BALANSE - EIGENKAPITAL OG GJELD			
Eigenkapital			
Innskoten eigenkapital			
Annan innskoten eigenkapital	1, 7, 8	202 227	219 001



Sum innskoten egenkapital		202 227	219 001
Opptent egenkapital			
Fond for			
vurderingsforskjeller	8		
Annen egenkapital	8	6 606 136	6 535 224
Udekt tap	8		
Sum opptent egenkapital		6 606 136	6 535 224
Sum egenkapital	1, 7, 8	6 808 363	6 754 225
Gjeld			
Langsiktig gjeld			
Utsett skatt	4	125 146	134 858
Sum avsetjinger for plikter		125 146	134 858
Anna langsiktig gjeld			
Sum langsiktig gjeld		125 146	134 858
Kortsiktig gjeld			
Leverandørgjeld		91 863	38 469
Betalbar skatt	4	153 595	119 420
Skyldig offentlige avgifter		109 280	110 888
Annen kortsiktig gjeld		467 105	386 282
Sum kortsiktig gjeld		821 844	655 058
Sum gjeld		946 990	789 916
SUM EIGENKAPITAL OG GJELD		7 755 353	7 544 142



Organisasjonsnr: 940 255 082
JORAMO BYGDEALMENNING

NOTEOPPLYSNINGER - SELSKAP - alle poster oppgitt i hele tall

Note
2

Tal på årsverk i regnskapsåret
0.50

Sum Beløp

Balanseført verdi 31.12. Varige driftsmiddel Immaterielle eigned.

Konsernregnskap

Morselskapet sitt navn

Forretningskontor for morselskapet

Grunn til at dotterselskap ikke er tatt med i konsolideringa

Samla beløp - tilknytt selskap Årets Fjorårets

Samla beløp - føretak i samme konsern Årets Fjorårets

Samla beløp - føretak i samme konsern Årets Fjorårets

Samla beløp - felles kontrollert verksemd Årets Fjorårets

Pantstillingar Beløp

Behaldning av egne aksjar Tal på aksjar Pålydande Andel av aksjek.



ÅRSREGNSKAP

2023

JORAMO BYGDEALMENNING
(org.nr. 940 255 082)



Resultatregnskap			
Joramo Bygdealmening			
Driftsinntekter og driftskostnader	Note	2023	2022
Salgsinntekt	1	665 906	562 721
Annen driftsinntekt		1 121 693	1 118 322
Sum driftsinntekter		1 787 599	1 681 044
Varekostnad		174 561	14 555
Bruksrettsytninger		133 410	176 114
Lønnskostnad	2	505 441	349 381
Avskrivning av driftsmidler	3	148 471	146 169
Annen driftskostnad		714 337	489 123
Sum driftskostnader		1 676 220	1 175 342
Driftsresultat		111 379	505 701
Finansinntekter og finanskostnader			
Annen renteinntekt		105 382	31 450
Annen finansinntekt		9 962	8 801
Annen rentekostnad		720	2
Annen finanskostnad		0	1
Resultat av finansposter		114 623	40 248
Resultat før skattekostnad		226 003	545 949
Skattekostnad på resultat	4	152 864	109 285
Årsresultat		73 139	436 664
Overføringer			
Avsatt til annen egenkapital		73 139	436 664
Sum overføringer		73 139	436 664




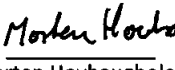


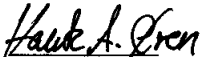


Balanse			
Joramo Bygdealmenning			
Eiendeler	Note	2023	2022
Anleggsmidler			
Varige driftsmidler			
Tomter, bygninger o.a. fast eiendom	3	3 487 931	3 620 033
Driftsløsøre, inventar, skogbruksplan o.a. utstyr	3	144 397	115 359
Sum varige driftsmidler		3 632 328	3 735 392
Sum anleggsmidler		3 632 328	3 735 392
Omløpsmidler			
Fordringer			
Kundefordringer	5	641 753	476 324
Andre kortsiktige fordringer		198 768	33 550
Sum fordringer		840 521	509 875
Investeringer			
Markedsbaserte aksjer		9 375	9 375
Sum investeringer		9 375	9 375
Bankinnskudd, kontanter o.l.	6	3 273 128	3 289 500
Sum omløpsmidler		4 123 025	3 808 750
Sum eiendeler		7 755 353	7 544 142



Balanse			
Joramo Bygdealmening			
Egenkapital og gjeld	Note	2023	2022
Egenkapital			
Innskutt egenkapital			
Annen innskutt egenkapital	1, 7, 8	202 227	219 001
Sum innskutt egenkapital		202 227	219 001
Opptjent egenkapital			
Annen egenkapital	8	6 606 136	6 535 224
Sum opptjent egenkapital		6 606 136	6 535 224
Sum egenkapital	1, 7, 8	6 808 363	6 754 225
Gjeld			
Avsetning for forpliktelses			
Utsatt skatt	4	125 146	134 858
Sum avsetning for forpliktelses		125 146	134 858
Annen langsiktig gjeld			
Kortsiktig gjeld			
Leverandørgjeld		91 863	38 469
Betalbar skatt	4	153 595	119 420
Skyldig offentlige avgifter		109 280	110 888
Annen kortsiktig gjeld		467 105	386 282
Sum kortsiktig gjeld		821 844	655 058
Sum gjeld		946 990	789 916
Sum egenkapital og gjeld		7 755 353	7 544 142

Joramo, 25.03.2024
Styret i Joramo Bygdealmening

 Øivind Groven nestleder	 Pål-Lasse Torstad styremedlem	 Tore Martin Amundgård styreleder	 Morten Hovhaugholen styremedlem
 Frank Bjarne Brækken styremedlem	 Arne Rolstad styremedlem	 Hauk Eirik Amundsen Øren Daglig leder / almenningbestyrer	

Joramo Bygdealmening Side 3



Regnskapsprinsipper

Årsregnskapet er satt opp i samsvar med regnskapsloven og god regnskapsskikk for små foretak.

Salgsinntekter

Salgsinntekter Inntektsføring ved salg av varer skjer på leveringstidspunktet. Tjenester inntektsføres etterhvert som de utføres.

Klassifisering av balanseposter

Eiendeler bestemt til varig eie eller bruk er klassifisert som anleggsmidler. Eiendeler som er knyttet til varekretsløpet er klassifisert som omløpsmidler. Fordringer klassifiseres som omløpsmidler hvis de skal tilbakebetales i løpet av ett år. For gjeld er analoge kriterier lagt til grunn. Første års avdrag på langsiktige fordringer og langsiktig gjeld klassifiseres likevel ikke som omløpsmiddel og kortsiktig gjeld.

Varige driftsmidler

Tomter avskrives ikke. Varige driftsmidler balanseføres og avskrives lineært over driftsmidlenes forventede levetid dersom de har antatt levetid over 3 år og har en kostpris som overstiger kr 15 000. Vedlikehold av driftsmidler kostnadsføres løpende. Påkostninger eller forbedringer tillegges driftsmidlets kostpris og avskrives i takt med driftsmidlet. Skillet mellom vedlikehold og påkostning/forbedring regnes i forhold til driftsmidlets stand ved kjøp av driftsmidlet.

Investeringer i aksjer

Investering i aksjer er vurdert etter kostmetoden.

Fordringer

Kundefordringer og andre fordringer er oppført i balansen til pålydende etter fradrag for avsetning til forventet tap. Avsetning for tap gjøres på grunnlag av individuelle vurderinger av de enkelte fordringene. I tillegg gjøres det for øvrige kundefordringer en uspesifisert avsetning for å dekke antatt tap.

Skatt

Skattekostnaden i resultatregnskapet omfatter både periodens betalbare skatt og endring i utsatt skatt. Utsatt skatt beregnes med aktuell skattesats på grunnlag av de midlertidige forskjeller som eksisterer mellom regnskapsmessige og skattemessige verdier, samt eventuelt ligningsmessig underskudd til fremføring ved utgangen av regnskapsåret. Skatteøkende og skattereduserende midlertidige forskjeller som reverserer eller kan reversere i samme periode er utlignet.



NOTE 1 SKOGFOND

	2023	2022
Tilskudd 1.1	19 001	35 243
Tilført fra årets skogdrift	18 016	0
Tilskudd til skogkultur og skogbruksplan	26 370	1 792
Bruk av skogfond til skogkultur	-63 387	-18 034
Bruk av skogfond til skogbruksplan	0	0
Saldo 31.12	0	19 001

NOTE 2 LØNSKOSTNADER, ANTALL ANSATTE, GODTGJØRELSER M.V.

Lønnskostnader	2023	2022
Lønninger	422 949	275 243
Arbeidsgiveravgift	30 350	21 038
Styregodtgjørelse	49 450	52 600
Andre ytelser	2 692	500
Sum	505 441	349 381
Sysselsatte årsverk	0.7	0.5

NOTE 3 VARIGE DRIFTSMIDLER

	Bygninger og annen fast eiendom	Driftsløsøre, inventar o.l.	Skogbruksplan	Totalt
Anskaffelseskost 01.01.2023	4 220 783	63 416	95 776	4 379 975
Tilgang	0	45 407	0	45 407
Tilskudd fra Skogfond/Rentemidler	0	0	0	0
Avgang	0	0	0	0
Anskaffelseskost 31.12.2023	4 220 783	108 823	95 776	4 425 382
Akkumulerte avskrivninger	732 852	21 923	38 279	793 054
Bokført verdi per 31.12.2023	3 487 931	86 900	57 497	3 632 328
Årets avskrivninger	132 102	6 249	10 120	148 471
Forventet økonomisk levetid	år	år	år	
Avskrivningsplan	Lineær	Lineær	Lineær	



NOTE 4 SKATT

Skatteeffekten av midlertidige forskjeller og underskudd til fremføring som har gitt opphav til utsatt skatt og utsatte skattefordeler, spesifisert på typer av midlertidige forskjeller:

	2023	2022	Endring
Varige driftsmidler	588 847	632 990	44 143
Fordringer	-20 000	-20 000	0
Sum	568 847	612 990	44 143
Grunnlag for beregning av utsatt skatt	568 847	612 990	44 143
Utsatt skatt (22 %)	125 146	134 858	9 711
Årets skattekostnad		2023	2022
Skattepliktig inntekt:			
Ordinært resultat før skatt		226 003	545 949
Permanente forskjeller		302 850	-110 430
Endring i midlertidige forskjeller		44 143	46 067
Skattepliktig inntekt		572 996	481 586
Resultatført skatt på ordinært resultat:			
Betalbar skatt		126 059	96 968
For lite avsatt i fjor		8 981	0
Formuesskatt		27 536	22 452
Endring i utsatt skattefordel		-9 712	-10 135
Skattekostnad ordinært resultat		152 864	109 285
Betalbar skatt i balansen:			
Betalbar skatt på årets resultat		153 595	119 420
Sum betalbar skatt i balansen		153 595	119 420

NOTE 5 KUNDEFORDRINGER

Kundefordringer er vurdert til pålydende, nedskrevet med forventet tap på fordringer

	2023	2022
Kundefordringer til pålydende	661 753	496 324
Avsatt til dekning av usikre fordringer	-20 000	-20 000
Netto oppførte kundefordringer	641 753	476 324



NOTE 6 BUNDNE MIDLER

	2023	2022
Bundne bankinnskudd skattetrekkkonto	39 244	34 952

Skyldig skattetrekk pr. 31.12.23 utgjør kr 44 757. Tilsvarende beløp pr. 31.12.22 utgjorde kr 34 952.

NOTE 7 ALMENNINGSFOND

	2023	2022
Innskutt kapital 1.1.	200 000	200 000
Bruk av innskutt kapital	0	0
Avkastning tilført fondet	2 227	0
Tilført fra årets resultat	0	0
Innskutt kapital 31.12.	202 227	200 000

NOTE 8 EGENKAPITAL

	Almennings- fond	Skogfond	Annen egenkapital	Sum egenkapital
Egenkapital 01.01.2023	200 000	19 001	6 535 224	6 754 225
Årets endring Skogfond, jfr. note 1	0	-19 001	0	-19 001
Årets endring Almenningsfond, jfr. note 7	2 227	0	-2 227	0
Årets resultat	0	0	73 139	73 139
Egenkapital 31.12.2023	202 227	0	6 606 136	6 808 363



Til årsmøtet i Joramo Bygdealmening

Uavhengig revisors beretning

Konklusjon

Vi har revidert årsregnskapet for Joramo Bygdealmening som består av balanse per 31. desember 2023, resultatregnskap for regnskapsåret avsluttet per denne datoen og noter til årsregnskapet, herunder et sammendrag av viktige regnskapsprinsipper.

Etter vår mening oppfyller årsregnskapet gjeldende lovkrav, og gir årsregnskapet et rettviseende bilde av selskapets finansielle stilling per 31. desember 2023, og av dets resultater for regnskapsåret avsluttet per denne datoen i samsvar med regnskapslovens regler og god regnskapsskikk i Norge.

Grunnlag for konklusjonen

Vi har gjennomført revisjonen i samsvar med International Standards on Auditing (ISA-ene). Våre oppgaver og plikter i henhold til disse standardene er beskrevet nedenfor under *Revisors oppgaver og plikter ved revisjonen av årsregnskapet*. Vi er uavhengige av selskapet i samsvar med kravene i relevante lover og forskrifter i Norge og International Code of Ethics for Professional Accountants (inkludert internasjonale uavhengighetsstandarder) utstedt av International Ethics Standards Board for Accountants (IESBA-reglene), og vi har overholdt våre øvrige etiske forpliktelser i samsvar med disse kravene. Innhentet revisjonsbevis er etter vår vurdering tilstrekkelig og hensiktsmessig som grunnlag for vår konklusjon.

Øvrig informasjon

Styret og daglig leder (ledelsen) er ansvarlige for informasjonen i årsberetningen. Øvrig informasjon omfatter informasjon i årsrapporten bortsett fra årsregnskapet og den tilhørende revisjonsberetningen. Vår konklusjon om årsregnskapet ovenfor dekker ikke informasjonen i årsberetningen.

I forbindelse med revisjonen av årsregnskapet er det vår oppgave å lese årsberetningen. Formålet er å vurdere hvorvidt det foreligger vesentlig inkonsistens mellom årsberetningen og årsregnskapet og den kunnskap vi har opparbeidet oss under revisjonen av årsregnskapet, eller hvorvidt informasjon i årsberetningen ellers fremstår som vesentlig feil. Vi har plikt til å rapportere dersom årsberetningen fremstår som vesentlig feil. Vi har ingenting å rapportere i så henseende.

Basert på kunnskapen vi har opparbeidet oss i revisjonen, mener vi at årsberetningen

- er konsistent med årsregnskapet og
- inneholder de opplysninger som skal gis i henhold til gjeldende lovkrav.

Ledelsens ansvar for årsregnskapet

Ledelsen er ansvarlig for å utarbeide årsregnskapet og for at det gir et rettviseende bilde i samsvar med regnskapslovens regler og god regnskapsskikk i Norge. Ledelsen er også ansvarlig for slik internkontroll som den finner nødvendig for å kunne utarbeide et årsregnskap som ikke inneholder vesentlig feilinformasjon, verken som følge av misligheter eller utilsiktede feil.

Ved utarbeidelsen av årsregnskapet må ledelsen ta standpunkt til selskapets evne til fortsatt drift og opplyse om forhold av betydning for fortsatt drift. Forutsetningen om fortsatt drift skal legges til grunn for årsregnskapet så lenge det ikke er sannsynlig at virksomheten vil bli avvirket.

PricewaterhouseCoopers AS, Kirkegata 62, Postboks 494, NO-2603 Lillehammer
T: 02316, org. no.: 987 009 713 MVA, www.pwc.no

Statsautoriserte revisorer, medlemmer av Den norske Revisorforening og autorisert regnskapsførerselskap



Revisors oppgaver og plikter ved revisjonen av årsregnskapet

Vårt mål er å oppnå betryggende sikkerhet for at årsregnskapet som helhet ikke inneholder vesentlig feilinformasjon, verken som følge av misligheter eller utilsiktede feil, og å avgi en revisjonsberetning som inneholder vår konklusjon. Betryggende sikkerhet er en høy grad av sikkerhet, men ingen garanti for at en revisjon utført i samsvar med ISA-ene, alltid vil avdekke vesentlig feilinformasjon. Feilinformasjon kan oppstå som følge av misligheter eller utilsiktede feil. Feilinformasjon er å anse som vesentlig dersom den enkeltvis eller samlet med rimelighet kan forventes å påvirke de økonomiske beslutningene som brukerne foretar på grunnlag av årsregnskapet. For videre beskrivelse av revisors oppgaver og plikter vises det til: <https://revisorforeningen.no/revisjonsberetninger>

Andre forhold

Selskapet har ikke behandlet skattetrekkmidler i samsvar med bestemmelsene i skattebetalingsloven § 5-12.

Lillehammer, 25. mars 2024
PricewaterhouseCoopers AS

Pål Bakke
Statsautorisert revisor
(elektronisk signert)



 Securely signed with Brevio

Revisjonsberetning Joramo Bygdealmenning

Signers:

Name	Method	Date
Bakke, Pål	BANKID	2024-04-17 12:51

This document package contains:

- Closing page (this page)
- The original document(s)
- The electronic signatures. These are not visible in the document, but are electronically integrated.



This file is sealed with a digital signature.
The seal is a guarantee for the authenticity
of the document.