



ÅRSREGNSKAPET FOR REGNSKAPSÅRET 2020 - GENERELL INFORMASJON

Enheten

Organisasjonsnummer: 931 953 753
Organisasjonsform: Aksjeselskap
Foretaksnavn: HEDBERG INVEST AS
Forretningsadresse: Høgallet 16
4018 STAVANGER

Regnskapsår

Årsregnskapets periode: 01.01.2020 - 31.12.2020

Konsern

Morselskap i konsern: Nei

Regnskapsregler

Regler for små foretak benyttet: Ja
Benyttet ved utarbeidelsen av årsregnskapet til selskapet: Regnskapslovens alminnelige regler

Årsregnskapet fastsatt av kompetent organ

Bekreftet av representant for selskapet: Kjellaug Jorun Hedberg
Dato for fastsettelse av årsregnskapet: 24.06.2021

Grunnlag for avgivelse

År 2020: Årsregnskapet er elektronisk innlevert
År 2019: Tall er hentet fra elektronisk innlevert årsregnskap fra 2020

Det er ikke krav til at årsregnskapet m.v. som sendes til Regnskapsregisteret er undertegnet. Kontrollen på at dette er utført ligger hos revisor/enhetens øverste organ. Sikkerheten ivaretas ved at innsender har rolle/rettighet for innsending av årsregnskapet via Altinn, og ved at det bekreftes at årsregnskapet er fastsatt av kompetent organ.

Brønnøysundregistrene, 18.08.2022



Resultatregnskap

Beløp i: NOK	Note	2020	2019
RESULTATREGNSKAP			
Kostnader			
Annen driftskostnad	1, 2	90 142	95 219
Sum kostnader		90 142	95 219
Driftsresultat		-90 142	-95 219
Finansinntekter og finanskostnader			
Inntekt på investering i tilknyttet selskap			1 514 758
Annen renteinntekt		166 992	264 006
Annen finansinntekt		8 166 890	528 388
Verdiøkning markedsbaserte omløpsmidler	7	491 618	349 377
Sum finansinntekter		8 825 500	2 656 528
Nedskrivning av finansielle anleggsmidler	7	200 000	
Annen rentekostnad		64	
Annen finanskostnad		719 889	27 823
Sum finanskostnader		919 953	27 823
Netto finans		7 905 547	2 628 705
Ordinært resultat før skattekostnad		7 815 405	2 533 486
Skattekostnad	3	70 809	46 713
Ordinært resultat etter skattekostnad		7 744 596	2 486 773
Årsresultat		7 744 596	2 486 773
Årsresultat etter minoritetsinteresser		7 744 596	2 486 773
Totalresultat		7 744 596	2 486 773
Overføringer og disponeringer			
Ordinært utbytte		6 500 000	3 000 000
Overført til annen egenkapital		1 244 596	
Overført fra annen egenkapital			-513 227
Sum overføringer og disponeringer		7 744 596	2 486 773



Resultatregnskap

Beløp i: NOK	Note	2020	2019
---------------------	-------------	-------------	-------------



Balanse

Beløp i: NOK	Note	2020	2019
BALANSE - EIENDELER			
Anleggsmidler			
Immaterielle eiendeler			
Finansielle anleggsmidler			
Investeringer i tilknyttet selskap	5	50 000	5 352 577
Lån til tilknyttet selskap og felles kontrollert virksomhet		1 602 577	
Investeringer i aksjer og andeler	7	8 648 365	9 424 607
Andre langsiktige fordringer		1 823 167	1 878 217
Sum finansielle anleggsmidler		12 124 109	16 655 401
Sum anleggsmidler		12 124 109	16 655 401
Omløpsmidler			
Varer			
Fordringer			
Andre kortsiktige fordringer	2	8 652 610	357 285
Sum fordringer		8 652 610	357 285
Investeringer			
Markedsbaserte aksjer	7	3 952 224	3 460 606
Sum investeringer		3 952 224	3 460 606
Bankinnskudd, kontanter og lignende			
Bankinnskudd, kontanter o.l.		19 034 698	18 712 014
Sum bankinnskudd, kontanter og lignende		19 034 698	18 712 014
Sum omløpsmidler		31 639 532	22 529 905
SUM EIENDELER		43 763 641	39 185 306

BALANSE - EGENKAPITAL OG GJELD

Egenkapital



Balanse

Beløp i: NOK	Note	2020	2019
Innskutt egenkapital			
Aksjekapital	6	195 000	195 000
Sum innskutt egenkapital		195 000	195 000
Opptjent egenkapital			
Annen egenkapital		37 669 247	36 424 651
Sum opptjent egenkapital		37 669 247	36 424 651
Sum egenkapital	4	37 864 247	36 619 651
Gjeld			
Langsiktig gjeld			
Utsatt skatt	3	52 470	
Sum avsetninger for forpliktelser		52 470	
Annen langsiktig gjeld			
Øvrig langsiktig gjeld		1 139 608	1 154 965
Sum annen langsiktig gjeld		1 139 608	1 154 965
Sum langsiktig gjeld		1 192 078	1 154 965
Kortsiktig gjeld			
Betalbar skatt	3	18 339	46 713
Utbytte		3 500 000	
Annen kortsiktig gjeld		1 188 977	1 363 977
Sum kortsiktig gjeld		4 707 316	1 410 690
Sum gjeld		5 899 394	2 565 655
SUM EGENKAPITAL OG GJELD		43 763 641	39 185 306



Brønnøysundregistrene

ÅRSREGNSKAP FOR REGNSKAPSÅRET 2020 - GENERELL INFORMASJON

Journalnummer: 2021 500902

Enheten

Organisasjonsnummer: 931 953 753
Organisasjonsform: Aksjeselskap
Foretaksnavn: HEDBERG INVEST AS
Forretningsadresse: Høghallet 16
4018 STAVANGER

Regnskapsår

Årsregnskapets periode: 01.01.2020 - 31.12.2020

Konsern

Morselskap i konsern: Nei

Regnskapsregler

Regler for små foretak benyttet: Ja
Benyttet ved utarbeidelsen av
årsregnskapet til selskapet: Regnskapslovens alminnelige regler

Årsregnskapet fastsatt av kompetent organ

Bekreftet av representant for selskapet: Kjellaug Jorun Hedberg
Dato for fastsettelse av årsregnskapet: 24.06.2021

Grunnlag for avgivelse

År 2020: Årsregnskap er elektronisk innlevert.
År 2019: Tall er hentet fra elektronisk innlevert årsregnskap fra 2020.

Det er ikke krav til at årsregnskapet m.v. som sendes til Regnskapsregisteret er undertegnet. Kontrollen på at dette er utført ligger hos revisor/enhetens øverste organ. Sikkerheten ivaretas ved at innsender har rolle/rettighet for innsending av årsregnskapet via Altinn, og ved at det bekreftes at årsregnskapet er fastsatt av kompetent organ.

Brønnøysundregistrene, 17.07.2021



Organisasjonsnr: 931 953 753
HEBERG INVEST AS

RESULTATREGNSKAP

Beløp i: NOK	Note	2020	2019
RESULTATREGNSKAP			
Kostnader			
Annen driftskostnad	1, 2	90 142	95 219
Sum kostnader		90 142	95 219
Driftsresultat		-90 142	-95 219
Finansinntekter og finanskostnader			
Inntekt på investering i tilknyttet selskap			1 514 758
Annen renteinntekt		166 992	264 006
Annen finansinntekt		8 166 890	528 388
Verdiøkning markedsbaserte omløpsmidler 7		491 618	349 377
Sum finansinntekter		8 825 500	2 656 528
Nedskrivning av finansielle anleggsmidler 7		200 000	
Annen rentekostnad		64	
Annen finanskostnad		719 889	27 823
Sum finanskostnader		919 953	27 823
Netto finans		7 905 547	2 628 705
Ordinært resultat før skattekostnad		7 815 405	2 533 486
Skattekostnad	3	70 809	46 713
Ordinært resultat etter skattekostnad		7 744 596	2 486 773
Årsresultat		7 744 596	2 486 773
Årsresultat etter minoritetsinteresser		7 744 596	2 486 773
Totalresultat		7 744 596	2 486 773
Overføringer og disponeringer			
Ordinært utbytte		6 500 000	3 000 000
Overført til annen egenkapital		1 244 596	
Overført fra annen egenkapital			-513 227
Sum overføringer og disponeringer		7 744 596	2 486 773



Organisasjonsnr: 931 953 753
HEDBERG INVEST AS

BALANSE

Beløp i: NOK **Note** **2020** **2019**

BALANSE - EIENDELER

Anleggsmidler

Immaterielle eiendeler

Finansielle anleggsmidler

Investeringer i tilknyttet selskap	5	50 000	5 352 577
Lån til tilknyttet selskap og felles kontrollert virksomhet		1 602 577	
Investeringer i aksjer og andeler	7	8 648 365	9 424 607
Andre langsiktige fordringer		1 823 167	1 878 217
Sum finansielle anleggsmidler		12 124 109	16 655 401
Sum anleggsmidler		12 124 109	16 655 401

Omløpsmidler

Varer

Fordringer

Andre kortsiktige fordringer	2	8 652 610	357 285
Sum fordringer		8 652 610	357 285

Investeringer

Markedsbaserte aksjer	7	3 952 224	3 460 606
Sum investeringer		3 952 224	3 460 606

Bankinnskudd, kontanter og lignende

Bankinnskudd, kontanter o. l.		19 034 698	18 712 014
Sum bankinnskudd, kontanter og lignende		19 034 698	18 712 014

Sum omløpsmidler **31 639 532** **22 529 905**

SUM EIENDELER **43 763 641** **39 185 306**

BALANSE - EGENKAPITAL OG GJELD

Egenkapital

Innskutt egenkapital			
Aksjekapital	6	195 000	195 000



Sum innskutt egenkapital		195 000	195 000
Opptjent egenkapital			
Annen egenkapital		37 669 247	36 424 651
Sum opptjent egenkapital		37 669 247	36 424 651
Sum egenkapital	4	37 864 247	36 619 651
Gjeld			
Langsiktig gjeld			
Utsatt skatt	3	52 470	
Sum avsetninger for forpliktelser		52 470	
Annen langsiktig gjeld			
Øvrig langsiktig gjeld		1 139 608	1 154 965
Sum annen langsiktig gjeld		1 139 608	1 154 965
Sum langsiktig gjeld		1 192 078	1 154 965
Kortsiktig gjeld			
Betalbar skatt	3	18 339	46 713
Utbytte		3 500 000	
Annen kortsiktig gjeld		1 188 977	1 363 977
Sum kortsiktig gjeld		4 707 316	1 410 690
Sum gjeld		5 899 394	2 565 655
SUM EGENKAPITAL OG GJELD		43 763 641	39 185 306



Organisasjonsnr: 931 953 753
HEDBERG INVEST AS

NOTEOPPLYSNINGER - SELSKAP - alle poster oppgitt i hele tall

Note
6

Antall aksjer og aksjeeiere

<u>Aksjeklasse</u>	<u>Ant. aksjer</u>	<u>Pålydende</u>	<u>Bokført verdi</u>
Ordinære aksjer	50.00	3900.00	195000.00

<u>Aksjeeiere - fritekst</u>	<u>Antall</u>	<u>Eierandel</u>	<u>Aksjeklasse</u>
Anne Guri Hedberg	20.00	40.00%	Ordinære aksjer
KRISTIN HEDBERG	20.00	40.00%	Ordinære aksjer
Jorun Kjellaug Hedberg	10.00	20.00%	Ordinære aksjer

<u>Sum</u>	<u>Sum antall</u>	<u>Sum eierandel</u>
	50.00	100.00%

Note
2

Ytelser til ledende personer
Er det gitt ytelser til ledende person: Nei

Ytelser til daglig leder

<u>Ytelser</u>	<u>Lønn</u>	<u>Pensj.forpl.</u>	<u>Andre godtgj.</u>
----------------	-------------	---------------------	----------------------

Note
2

Antall årsverk i regnskapsåret

Virksomheten har hatt følgende antall årsverk:
0.00

Note

Lån og sikkerhetsstillelse til ledende personer og aksjeeiere

Er det gitt lån eller sikkerhetsstillelse til ledende personer: Nei

Note
5



Konsern, tilknyttet selskap og datterselskap

Tilknyttet selskap/datterselskap

<u>Navn og adresse</u>	<u>Eierandel</u>	<u>Stemmeandel</u>	<u>Egenkapital</u>	<u>Resultat</u>
Grasol Invest AS	50.00%	50.00%	2426800.00	18226800.00



ÅRSREGNSKAPET 2020

Hedberg Invest AS

Org.nr 931 953 753

Resultatregnskap
Balanse
Noter
Revisjonsberetning



Hedberg Invest AS

Resultatregnskap

Driftsinntekter og driftskostnader	Note	2020	2019
Driftsinntekter			
Driftskostnader			
Annen driftskostnad	1, 2	90 142	95 219
Sum driftskostnader		90 142	95 219
Driftsresultat		-90 142	-95 219
Finansinntekter og finanskostnader			
Inntekt på investering i tilknyttet selskap		0	1 514 758
Annen renteinntekt		166 992	264 006
Annen finansinntekt		8 166 890	528 388
Verdøkning markedsbaserte omløpsmidler	7	491 618	349 377
Nedskrivning av finansielle anleggsmidler	7	200 000	0
Annen rentekostnad		64	0
Annen finanskostnad		719 889	27 823
Resultat av finansposter		7 905 547	2 628 705
Resultat før skattekostnad		7 815 405	2 533 486
Skattekostnad	3	70 809	46 713
Årsresultat		7 744 596	2 486 773
Overføringer			
Avsatt til utbytte		3 500 000	0
Tilleggsutbytte		3 000 000	3 000 000
Overført til annen egenkapital		1 244 596	0
Overført fra annen egenkapital		0	-513 227
Sum overføringer		7 744 596	2 486 773



Hedberg Invest AS


Balanse


Eiendeler	Note	2020	2019
Anleggsmidler			
Finansielle anleggsmidler			
Investeringer i tilknyttet selskap	5	50 000	5 352 577
Lån til tilknyttet selskap og felles kontrollert virksomhet		1 602 577	0
Investeringer i aksjer og andeler	7	8 648 365	9 424 607
Andre langsiktige fordringer		1 823 167	1 878 217
Sum finansielle anleggsmidler		12 124 109	16 655 401
Sum anleggsmidler		12 124 109	16 655 401
Omløpsmidler			
Fordringer			
Andre kortsiktige fordringer	2	8 652 610	357 285
Sum fordringer		8 652 610	357 285
Investeringer			
Markedsbaserte aksjer	7	3 952 224	3 460 606
Sum investeringer		3 952 224	3 460 606
Bankinnskudd, kontanter o.l.		19 034 698	18 712 014
Sum omløpsmidler		31 639 532	22 529 905
Sum eiendeler		43 763 641	39 185 306


**Hedberg Invest AS****Balanse**

Egenkapital og gjeld	Note	2020	2019
Egenkapital			
Innskutt egenkapital			
Aksjekapital	6	195 000	195 000
Sum innskutt egenkapital		195 000	195 000
Opptjent egenkapital			
Annen egenkapital		37 669 247	36 424 651
Sum opptjent egenkapital		37 669 247	36 424 651
Sum egenkapital	4	37 864 247	36 619 651
Gjeld			
Utsatt skatt	3	52 470	0
Sum avsetning for forpliktelser		52 470	0
Annen langsiktig gjeld			
Øvrig langsiktig gjeld		1 139 608	1 154 965
Sum annen langsiktig gjeld		1 139 608	1 154 965
Kortsiktig gjeld			
Betalbar skatt	3	18 339	46 713
Utbytte		3 500 000	0
Annen kortsiktig gjeld		1 188 977	1 363 977
Sum kortsiktig gjeld		4 707 316	1 410 690
Sum gjeld		5 899 394	2 565 655
Sum egenkapital og gjeld		43 763 641	39 185 306

Stavanger, 24.06.2021


Bjørn Lydvo
Styremedlem


Kjellaug Jorun Hedberg
Styreleder/daglig leder


Anne Guri Hedberg
Styremedlem



Hedberg Invest AS

Note 1 Regnskapsprinsipper

Årsregnskapet er satt opp i samsvar med regnskapsloven og god regnskapsskikk for små foretak.

Omløpsmidler / Kortsiktig gjeld

Omløpsmidler og kortsiktig gjeld omfatter normalt poster som forfaller til betaling innen ett år etter balansedagen, samt poster som knytter seg til varekretsløpet. Omløpsmidler inkl. aksjer og andre verdipapirer vurderes til markedsverdi.

Anleggsmidler / Langsiktig gjeld

Anleggsmidler omfatter eiendeler bestemt til varig eie og bruk. Anleggsmidler inkl. aksjer er vurdert til anskaffelseskost. Varige driftsmidler balanseføres og avskrives over driftsmidlets økonomiske levetid. Varige driftsmidler og aksjer nedskrives til gjenvinnbart beløp ved verdifall som forventes ikke å være forbigående. Gjenvinnbart beløp er det høyeste av netto salgsverdi og verdi i bruk. Verdi i bruk er nåverdi av fremtidige kontantstrømmer knyttet til eiendelen. Nedskrivningen reverseres når grunnlaget for nedskrivningen ikke lenger er til stede.

Fordringer

Kundefordringer og andre fordringer oppføres til pålydende etter fradrag for avsetning til forventet tap. Avsetning til tap gjøres på grunnlag av en individuell vurdering av de enkelte fordringene.

Skatt

Skattekostnaden i resultatregnskapet omfatter både periodens betalbare skatt og endring i utsatt skatt/skattefordel. Utsatt skatt/skattefordel er beregnet med 22% på grunnlag av de midlertidige forskjeller som eksisterer mellom regnskapsmessige og skattemessige verdier, samt ligningsmessig underskudd til fremføring ved utgangen av regnskapsåret. Skatteøkende og skattereduserende midlertidige forskjeller som reverserer eller kan reversere i samme periode er utlignet og nettoført. Utsatt skatt på merverdi i forbindelse med oppkjøp av datterselskap blir ikke utlignet.

Note 2 Lønnskostnader, antall ansatte, godtgjørelser, lån til ansatte m.m.

Selskapet har ingen ansatte og er følgelig ikke pliktig til å ha tjenestepensjonsordning etter lov om obligatorisk tjenestepensjon.

Det er ikke utbetalt lønn eller godtgjørelse til daglig leder eller styret.

Revisor

Kostnadsført revisjonshonorar for 2020 utgjør kr 37 625 inkl. mva.

I tillegg kommer andre tjenester inklusiv utarbeidelse av årsregnskap og ligningspapirer med kr46 875 inkl.mva.



Hedberg Invest AS

Note 3 Skatt

Årets skattekostnad	2020	2019
Resultatført skatt på ordinært resultat:		
Betalbar skatt	18 339	46 713
Endring i utsatt skatt	52 470	0
Skattekostnad ordinært resultat	70 809	46 713
Skattepliktig inntekt:		
Ordinært resultat før skatt	7 815 405	2 533 486
Permanente forskjeller	-7 732 048	-2 321 152
Skattepliktig inntekt	83 357	212 334
Betalbar skatt i balansen:		
Betalbar skatt på årets resultat	18 339	46 713
Sum betalbar skatt i balansen	18 339	46 713

Skatteeffekten av midlertidige forskjeller som har gitt opphav til utsatt skatt og utsatte skattefordeler, spesifisert på typer av midlertidige forskjeller

	2020	2019	Endring
Inntektsført avsatt utbytte	238 500	0	-238 500
Grunnlag for utsatt skatt	238 500	0	-238 500
Utsatt skatt (22 %)	52 470	0	-52 470

Note 4 Egenkapital

	Aksjekapital	Annen egenkapital	Sum egenkapital
Pr. 01.01.2020	195 000	36 424 651	36 619 651
Årets resultat	0	7 744 596	7 744 596
Avsatt til utbytte	0	-3 500 000	-3 500 000
Tilleggsutbytte	0	-3 000 000	-3 000 000
Pr 31.12.2020	195 000	37 669 247	37 864 247

Note 5 Datterselskap, tilknyttet selskap mv.

Selskapet har pr 31.12. følgende investeringer:

Aksjer i tilknyttede selskap:

Selskap	Forretnings- kontor	Eierandel / stemme-andel	Bokført egenkapital	Siste årsresultat	Bokført verdi
Grasol Invest AS	Stavanger	50%	2 426 800	18 226 800	50 000



Hedberg Invest AS

Note 6 Aksjonærer

Aksjekapitalen i Hedberg Invest AS pr. 31.12 består av:

	Antall	Pålydende	Bokført
Ordinære aksjer	50	3 900,0	195 000
Sum	50		195 000

Eierstruktur

De største aksjonærene i % pr. 31.12 var:

	Ordinære	Eierandel	Stemmeandel
Anne Guri Hedberg	20	40,0	40,0
KRISTIN HEDBERG	20	40,0	40,0
Jorun Kjellaug Hedberg	10	20,0	20,0
Totalt antall aksjer	50	100,0	100,0

Aksjer og opsjoner eiet av medlemmer i styret og daglig leder:

Navn	Verv	Ordinære
Anne Guri Hedberg	Styremedlem	20
Totalt antall aksjer		20

Note 7 Aksjer og andeler i andre foretak m.v.

Selskapet har eierandeler i følgende selskaper:

Aksjer	Antall aksjer/andeler	Pålydende tilsammen	Kostpris	Verdi i balansen
Kraft Bank ASA	131.871		1.054.968	1.054.968
SR PE-Feeder IV AS	225	1.000	1 046 938	1 046 938
Skagen Hotellbygg AS	30	12.000	12.000	12.000
Festringsveien 2 AS	394	4.200	558 064	558 064
SR Feeder AS	1 320	100.000	184 810	184 810
Pareto Eiendomsinvest Nordic AS	7.378	737.800	59 009	59 009
SR PE- Feeder II AS	40 152	307.290	403 614	203 614
Progressus AS	144 aksjer	1	611 631	611 631
	34300 aksjer			
			3 931 034	3 731 034

	Andel	Verdi i balansen
Andeler:		
KS AS Skagen Hotellbygg	3,00 %	46 614
Ikke innkalt ansvarskapital		-45.394
SR Feeder KS	5,37 %	996 561



Hedberg Invest AS

Ikke innkalt kapital		-306.273
SR PE-Feeder II KS	2,57 %	2 222 425
Ikke innkalt kapital		-419 447
Progressus II IS	4,52%	1.651 730
Ikke innkalt kapital		-368 494

Total verdi eiendelssiden i balansen	4 917 330
Tot ikke innkalt kapital, gjeld i balansen	1 139 608

Sum anleggsaksjer og andeler **8 648 364**

Note 7 forts

Markedsbaserte investeringer

Porteføljeinvestering	Kostpris	Virkelig verdi	Årets resultatførte nettoverdiendring
First Fondene	2.990.838	3.952 224	491 618
Sum	2.990.838	3.952 224	491 618



RSM Norge AS

Til generalforsamlingen i Hedberg Invest AS

Stokkamyrveien 22, 4313 Sandnes
Org.nr: 982 316 588 MVA

T +47 5163 85 00
www.rsmnorge.no

Uavhengig revisors beretning

Uttalelse om revisjonen av årsregnskapet

Konklusjon

Vi har revidert Hedberg Invest AS' årsregnskap som viser et overskudd på kr 7 744 596. Årsregnskapet består av balanse per 31. desember 2020, resultatregnskap for regnskapsåret avsluttet per denne datoen og noter til årsregnskapet, herunder et sammendrag av viktige regnskapsprinsipper.

Etter vår mening er det medfølgende årsregnskapet avgitt i samsvar med lov og forskrifter og gir et rettvise bilde av selskapets finansielle stilling per 31. desember 2020, og av dets resultater for regnskapsåret avsluttet per denne datoen i samsvar med regnskapslovens regler og god regnskapsskikk i Norge.

Grunnlag for konklusjonen

Vi har gjennomført revisjonen i samsvar med lov, forskrift og god revisjonsskikk i Norge, herunder de internasjonale revisjonsstandardene International Standards on Auditing (ISA-ene). Våre oppgaver og plikter i henhold til disse standardene er beskrevet i Revisors oppgaver og plikter ved revisjon av årsregnskapet. Vi er uavhengige av selskapet slik det kreves i lov og forskrift, og har overholdt våre øvrige etiske forpliktelser i samsvar med disse kravene. Etter vår oppfatning er innhentet revisjonsbevis tilstrekkelig og hensiktsmessig som grunnlag for vår konklusjon.

Styrets og daglig leders ansvar for årsregnskapet

Styret og daglig leder (ledelsen) er ansvarlig for å utarbeide årsregnskapet i samsvar med lov og forskrifter, herunder for at det gir et rettvise bilde i samsvar med regnskapslovens regler og god regnskapsskikk i Norge. Ledelsen er også ansvarlig for slik internkontroll som den finner nødvendig for å kunne utarbeide et årsregnskap som ikke inneholder vesentlig feilinformasjon, verken som følge av misligheter eller utilsiktede feil.

Ved utarbeidelsen av årsregnskapet må ledelsen ta standpunkt til selskapets evne til fortsatt drift og opplyse om forhold av betydning for fortsatt drift. Forutsetningen om fortsatt drift skal legges til grunn for årsregnskapet så lenge det ikke er sannsynlig at virksomheten vil bli avvirket.

Revisors oppgaver og plikter ved revisjonen av årsregnskapet

Vårt mål med revisjonen er å oppnå betryggende sikkerhet for at årsregnskapet som helhet ikke inneholder vesentlig feilinformasjon, verken som følge av misligheter eller utilsiktede feil, og å avgi en revisjonsberetning som inneholder vår konklusjon. Betryggende sikkerhet er en høy grad av sikkerhet, men ingen garanti for at en revisjon utført i samsvar med lov, forskrift og god revisjonsskikk i Norge, herunder ISA-ene, alltid vil avdekke vesentlig feilinformasjon som eksisterer. Feilinformasjon kan oppstå som følge av misligheter eller utilsiktede feil. Feilinformasjon blir vurdert som vesentlig dersom den enkeltvis eller samlet med rimelighet kan forventes å påvirke økonomiske beslutninger som brukerne foretar basert på årsregnskapet.

For videre beskrivelse av revisors oppgaver og plikter vises det til:
<https://revisorforeningen.no/revisionsberetninger>

THE POWER OF BEING UNDERSTOOD

AUDIT | TAX | CONSULTING

RSM Norge AS is a member of the RSM network and trades as RSM. RSM is the trading name used by the members of the RSM network. Each member of the RSM network is an independent accounting and consulting firm which practices in its own right. The RSM network is not itself a separate legal entity in any jurisdiction.

RSM Norge AS er medlem av/is a member of Den norske Revisorforening.



Revisors beretning 2020 for Hedberg Invest AS



Uttalelse om andre lovmessige krav

Konklusjon om registrering og dokumentasjon

Basert på vår revisjon av årsregnskapet som beskrevet ovenfor, og kontrollhandlinger vi har funnet nødvendig i henhold til internasjonal standard for attestasjonsoppdrag (ISAE) 3000 «Attestasjonsoppdrag som ikke er revisjon eller forenklet revisorkontroll av historisk finansiell informasjon», mener vi at ledelsen har oppfylt sin plikt til å sørge for ordentlig og oversiktlig registrering og dokumentasjon av selskapets regnskapsopplysninger i samsvar med lov og god bokføringskikk i Norge.

Sandnes, 24. juni 2021
RSM Norge AS

Thomas Dalva
Statsautorisert revisor