



## ÅRSREGNSKAPET FOR REGNSKAPSÅRET 2020 - GENERELL INFORMASJON

### Enheten

Organisasjonsnummer: 986 363 106  
Organisasjonsform: Aksjeselskap  
Foretaksnavn: INI STYLE SARTOR AS  
Forretningsadresse: Alvøens skolevei 19  
5179 GODVIK

### Regnskapsår

Årsregnskapets periode: 01.01.2020 - 31.12.2020

### Konsern

Morselskap i konsern: Nei

### Regnskapsregler

Regler for små foretak benyttet: Ja  
Benyttet ved utarbeidelsen av årsregnskapet til selskapet: Regnskapslovens alminnelige regler

### Årsregnskapet fastsatt av kompetent organ

Bekreftet av representant for selskapet: Bjarne Ronny Ingebrigtsen  
Dato for fastsettelse av årsregnskapet: 28.05.2021

### Grunnlag for avgivelse

År 2020: Årsregnskapet er elektronisk innlevert  
År 2019: Tall er hentet fra elektronisk innlevert årsregnskap fra 2020

*Det er ikke krav til at årsregnskapet m.v. som sendes til Regnskapsregisteret er undertegnet. Kontrollen på at dette er utført ligger hos revisor/enhetens øverste organ. Sikkerheten ivaretas ved at innsender har rolle/rettighet for innsending av årsregnskapet via Altinn, og ved at det bekreftes at årsregnskapet er fastsatt av kompetent organ.*

Brønnøysundregistrene, 07.07.2022



## Resultatregnskap

| Beløp i: NOK                                  | Note | 2020             | 2019             |
|---|------|------------------|------------------|
| <b>RESULTATREGNSKAP</b>                       |      |                  |                  |
| <b>Inntekter</b>                              |      |                  |                  |
| Salgsinntekt                                  |      | 6 568 436        | 9 964 259        |
| Annen driftsinntekt                           | 9    | 303 450          | 2 000            |
| <b>Sum inntekter</b>                          |      | <b>6 871 886</b> | <b>9 966 259</b> |
| <b>Kostnader</b>                              |      |                  |                  |
| Varekostnad                                   |      | 3 886 240        | 5 065 821        |
| Lønnskostnad                                  | 1    | 2 057 238        | 2 573 567        |
| Avskrivning av driftsmidler                   | 2    |                  | 71 246           |
| Annen driftskostnad                           | 1    | 1 877 922        | 2 258 428        |
| <b>Sum kostnader</b>                          |      | <b>7 821 400</b> | <b>9 969 063</b> |
| <b>Driftsresultat</b>                         |      | <b>-949 514</b>  | <b>-2 804</b>    |
| <b>Finansinntekter og finanskostnader</b>     |      |                  |                  |
| Annen renteinntekt                            |      | 1 598            | 54               |
| Annen finansinntekt                           |      | 203              |                  |
| <b>Sum finansinntekter</b>                    |      | <b>1 801</b>     | <b>54</b>        |
| Annen rentekostnad                            |      | 32 907           | 4 424            |
| <b>Sum finanskostnader</b>                    |      | <b>32 907</b>    | <b>4 424</b>     |
| <b>Netto finans</b>                           |      | <b>-31 106</b>   | <b>-4 370</b>    |
| <b>Ordinært resultat før skattekostnad</b>    |      | <b>-980 620</b>  | <b>-7 174</b>    |
| Skattekostnad på ordinært resultat            | 7    |                  | 9 206            |
| <b>Ordinært resultat etter skattekostnad</b>  |      | <b>-980 620</b>  | <b>-16 380</b>   |
| <b>Årsresultat</b>                            | 5    | <b>-980 620</b>  | <b>-16 380</b>   |
| <b>Årsresultat etter minoritetsinteresser</b> |      | <b>-980 620</b>  | <b>-16 380</b>   |
| <b>Totalresultat</b>                          |      | <b>-980 620</b>  | <b>-16 380</b>   |
| <b>Overføringer og disponeringer</b>          |      |                  |                  |



## Resultatregnskap

| <b>Beløp i: NOK</b>                      | <b>Note</b> | <b>2020</b>     | <b>2019</b>    |
|--|-------------|-----------------|----------------|
| Konsernbidrag                            |             |                 | 32 640         |
| Overført annen egenkapital               |             | -980 620        | -49 020        |
| <b>Sum overføringer og disponeringer</b> |             | <b>-980 620</b> | <b>-16 380</b> |



## Balanse

| Beløp i: NOK                                   | Note | 2020             | 2019             |
|--|------|------------------|------------------|
| <b>BALANSE - EIENDELER</b>                     |      |                  |                  |
| <b>Anleggsmidler</b>                           |      |                  |                  |
| <b>Immaterielle eiendeler</b>                  |      |                  |                  |
| Utsatt skattefordel                            | 7    |                  |                  |
| Tomter, bygninger o.a. fast eiendom            | 2    |                  |                  |
| Maskiner og anlegg                             | 2    |                  |                  |
| Skip og flytende installasjoner                | 2    |                  |                  |
| Driftsløsøre, inventar o.a. utstyr             | 2    |                  |                  |
| <b>Sum anleggsmidler</b>                       |      | <b>0</b>         | <b>0</b>         |
| <b>Omløpsmidler</b>                            |      |                  |                  |
| <b>Varer</b>                                   |      |                  |                  |
| <b>Sum varer</b>                               |      | <b>3 837 657</b> | <b>4 069 735</b> |
| <b>Fordringer</b>                              |      |                  |                  |
| Andre kortsiktige fordringer                   | 1, 6 | 996 065          | 1 041 015        |
| <b>Sum fordringer</b>                          |      | <b>996 065</b>   | <b>1 041 015</b> |
| <b>Bankinnskudd, kontanter og lignende</b>     |      |                  |                  |
| Bankinnskudd, kontanter o.l.                   | 3    | 1 137 825        | 275 361          |
| <b>Sum bankinnskudd, kontanter og lignende</b> |      | <b>1 137 825</b> | <b>275 361</b>   |
| <b>Sum omløpsmidler</b>                        |      | <b>5 971 547</b> | <b>5 386 111</b> |
| <b>SUM EIENDELER</b>                           |      | <b>5 971 547</b> | <b>5 386 111</b> |
| <b>BALANSE - EGENKAPITAL OG GJELD</b>          |      |                  |                  |
| <b>Egenkapital</b>                             |      |                  |                  |
| <b>Innskutt egenkapital</b>                    |      |                  |                  |
| Aksjekapital                                   | 4    | 100 000          | 100 000          |
| Beholdning av egne aksjer                      | 4    |                  |                  |
| Overkurs                                       |      | 1 406 200        | 1 406 200        |
| <b>Sum innskutt egenkapital</b>                |      | <b>1 506 200</b> | <b>1 506 200</b> |



## Balanse

| Beløp i: NOK                      | Note | 2020             | 2019             |
|-----------------------------------|------|------------------|------------------|
| <b>Opptjent egenkapital</b>       |      |                  |                  |
| Annen egenkapital                 | 8    | 1 276 151        | 2 256 771        |
| <b>Sum opptjent egenkapital</b>   |      | <b>1 276 151</b> | <b>2 256 771</b> |
| <b>Sum egenkapital</b>            | 5    | <b>2 782 351</b> | <b>3 762 971</b> |
| <b>Gjeld</b>                      |      |                  |                  |
| <b>Langsiktig gjeld</b>           |      |                  |                  |
| Utsatt skatt                      | 7    |                  |                  |
| <b>Annen langsiktig gjeld</b>     |      |                  |                  |
| Gjeld til kredittinstitusjoner    | 6    | 1 000 000        |                  |
| Øvrig langsiktig gjeld            | 6    |                  |                  |
| <b>Sum annen langsiktig gjeld</b> |      | <b>1 000 000</b> |                  |
| <b>Sum langsiktig gjeld</b>       |      | <b>1 000 000</b> | <b>0</b>         |
| <b>Kortsiktig gjeld</b>           |      |                  |                  |
| Leverandørgjeld                   | 6    | 1 198 647        | 395 902          |
| Betalbar skatt                    | 7    |                  |                  |
| Skyldige offentlige avgifter      |      | 376 959          | 537 396          |
| Utbytte                           | 5    |                  |                  |
| Annen kortsiktig gjeld            | 6    | 613 589          | 689 841          |
| <b>Sum kortsiktig gjeld</b>       |      | <b>2 189 195</b> | <b>1 623 139</b> |
| <b>Sum gjeld</b>                  |      | <b>3 189 196</b> | <b>1 623 140</b> |
| <b>SUM EGENKAPITAL OG GJELD</b>   |      | <b>5 971 547</b> | <b>5 386 111</b> |



## Brønnøysundregistrene

### ÅRSREGNSKAP FOR REGNSKAPSÅRET 2020 - GENERELL INFORMASJON

Journalnummer: 2021 513198

#### Enheten

Organisasjonsnummer: 986 363 106  
Organisasjonsform: Aksjeselskap  
Foretaksnavn: INI STYLE SARTOR AS  
Forretningsadresse: Alvøens skolevei 19  
5179 GODVIK

#### Regnskapsår

Årsregnskapets periode: 01.01.2020 - 31.12.2020

#### Konsern

Morselskap i konsern: Nei

#### Regnskapsregler

Regler for små foretak benyttet: Ja  
Benyttet ved utarbeidelsen av  
årsregnskapet til selskapet: Regnskapslovens alminnelige regler

#### Årsregnskapet fastsatt av kompetent organ

Bekreftet av representant for selskapet: Bjarne Ronny Ingebrigtsen  
Dato for fastsettelse av årsregnskapet: 28.05.2021

#### Grunnlag for avgivelse

År 2020: Årsregnskap er elektronisk innlevert.  
År 2019: Tall er hentet fra elektronisk innlevert årsregnskap fra 2020.

*Det er ikke krav til at årsregnskapet m.v. som sendes til Regnskapsregisteret er undertegnet. Kontrollen på at dette er utført ligger hos revisor/enhetens øverste organ. Sikkerheten ivaretas ved at innsender har rolle/rettighet for innsending av årsregnskapet via Altinn, og ved at det bekreftes at årsregnskapet er fastsatt av kompetent organ.*

Brønnøysundregistrene, 20.07.2021



Organisasjonsnr: 986 363 106  
INI STYLE SARTOR AS

## RESULTATREGNSKAP

| Beløp i: NOK                                  | Note | 2020             | 2019             |
|---|------|------------------|------------------|
| <b>RESULTATREGNSKAP</b>                       |      |                  |                  |
| <b>Inntekter</b>                              |      |                  |                  |
| Salgsinntekt                                  |      | 6 568 436        | 9 964 259        |
| Annen driftsinntekt                           | 9    | 303 450          | 2 000            |
| <b>Sum inntekter</b>                          |      | <b>6 871 886</b> | <b>9 966 259</b> |
| <b>Kostnader</b>                              |      |                  |                  |
| Varekostnad                                   |      | 3 886 240        | 5 065 821        |
| Lønnskostnad                                  | 1    | 2 057 238        | 2 573 567        |
| Avskrivning av driftsmidler                   | 2    |                  | 71 246           |
| Annen driftskostnad                           | 1    | 1 877 922        | 2 258 428        |
| <b>Sum kostnader</b>                          |      | <b>7 821 400</b> | <b>9 969 063</b> |
| <b>Driftsresultat</b>                         |      | <b>-949 514</b>  | <b>-2 804</b>    |
| <b>Finansinntekter og finanskostnader</b>     |      |                  |                  |
| Annen renteinntekt                            |      | 1 598            | 54               |
| Annen finansinntekt                           |      | 203              |                  |
| <b>Sum finansinntekter</b>                    |      | <b>1 801</b>     | <b>54</b>        |
| Annen rentekostnad                            |      | 32 907           | 4 424            |
| <b>Sum finanskostnader</b>                    |      | <b>32 907</b>    | <b>4 424</b>     |
| <b>Netto finans</b>                           |      | <b>-31 106</b>   | <b>-4 370</b>    |
| <b>Ordinært resultat før skattekostnad</b>    |      |                  |                  |
| Skattekostnad på ordinært resultat            | 7    | -980 620         | -7 174           |
| <b>Ordinært resultat etter skattekostnad</b>  |      | <b>-980 620</b>  | <b>-16 380</b>   |
| <b>Årsresultat</b>                            | 5    | <b>-980 620</b>  | <b>-16 380</b>   |
| <b>Årsresultat etter minoritetsinteresser</b> |      | <b>-980 620</b>  | <b>-16 380</b>   |
| <b>Totalresultat</b>                          |      | <b>-980 620</b>  | <b>-16 380</b>   |
| <b>Overføringer og disponeringer</b>          |      |                  |                  |
| Konsernbidrag                                 |      |                  | 32 640           |
| Overført annen egenkapital                    |      | -980 620         | -49 020          |
| <b>Sum overføringer og disponeringer</b>      |      | <b>-980 620</b>  | <b>-16 380</b>   |



Organisasjonsnr: 986 363 106  
INI STYLE SARTOR AS

## BALANSE

| Beløp i: NOK                                       | Note | 2020             | 2019             |
|--|------|------------------|------------------|
| <b>BALANSE - EIENDELER</b>                         |      |                  |                  |
| <b>Anleggsmidler</b>                               |      |                  |                  |
| <b>Immaterielle eiendeler</b>                      |      |                  |                  |
| Utsatt skattefordel                                | 7    |                  |                  |
| Tomter, bygninger o.a.<br>fast eiendom             | 2    |                  |                  |
| Maskiner og anlegg                                 | 2    |                  |                  |
| Skip og flytende<br>installasjoner                 | 2    |                  |                  |
| Driftsløsøre, inventar o.<br>a. utstyr             | 2    |                  |                  |
| <b>Sum anleggsmidler</b>                           |      | <b>0</b>         | <b>0</b>         |
| <b>Omløpsmidler</b>                                |      |                  |                  |
| <b>Varer</b>                                       |      |                  |                  |
| <b>Sum varer</b>                                   |      | <b>3 837 657</b> | <b>4 069 735</b> |
| <b>Fordringer</b>                                  |      |                  |                  |
| Andre kortsiktige<br>fordringer                    | 1, 6 | 996 065          | 1 041 015        |
| <b>Sum fordringer</b>                              |      | <b>996 065</b>   | <b>1 041 015</b> |
| <b>Bankinnskudd, kontanter<br/>og lignende</b>     |      |                  |                  |
| Bankinnskudd, kontanter o.<br>l.                   | 3    | 1 137 825        | 275 361          |
| <b>Sum bankinnskudd,<br/>kontanter og lignende</b> |      | <b>1 137 825</b> | <b>275 361</b>   |
| <b>Sum omløpsmidler</b>                            |      | <b>5 971 547</b> | <b>5 386 111</b> |
| <b>SUM EIENDELER</b>                               |      | <b>5 971 547</b> | <b>5 386 111</b> |
| <b>BALANSE - EGENKAPITAL OG<br/>GJELD</b>          |      |                  |                  |
| <b>Egenkapital</b>                                 |      |                  |                  |
| <b>Innskutt egenkapital</b>                        |      |                  |                  |
| Aksjekapital                                       | 4    | 100 000          | 100 000          |
| Beholdning av egne aksjer                          | 4    |                  |                  |
| Overkurs   |      | 1 406 200        | 1 406 200        |
| <b>Sum innskutt egenkapital</b>                    |      | <b>1 506 200</b> | <b>1 506 200</b> |
| <b>Opptjent egenkapital</b>                        |      |                  |                  |
| Annen egenkapital                                  | 8    | 1 276 151        | 2 256 771        |
| <b>Sum opptjent egenkapital</b>                    |      | <b>1 276 151</b> | <b>2 256 771</b> |



|                                   |          |                  |                  |
|-----------------------------------|----------|------------------|------------------|
| <b>Sum egenkapital</b>            | <b>5</b> | <b>2 782 351</b> | <b>3 762 971</b> |
| <b>Gjeld</b>                      |          |                  |                  |
| <b>Langsiktig gjeld</b>           |          |                  |                  |
| Utsatt skatt                      | 7        |                  |                  |
| <b>Annen langsiktig gjeld</b>     |          |                  |                  |
| Gjeld til                         |          |                  |                  |
| kredittinstitusjoner              | 6        | 1 000 000        |                  |
| Øvrig langsiktig gjeld            | 6        |                  |                  |
| <b>Sum annen langsiktig gjeld</b> |          | <b>1 000 000</b> |                  |
| <b>Sum langsiktig gjeld</b>       |          | <b>1 000 000</b> | <b>0</b>         |
| <b>Kortsiktig gjeld</b>           |          |                  |                  |
| Leverandørgjeld                   | 6        | 1 198 647        | 395 902          |
| Betalbar skatt                    | 7        |                  |                  |
| Skyldige offentlige               |          |                  |                  |
| avgifter                          |          | 376 959          | 537 396          |
| Utbytte                           | 5        |                  |                  |
| Annen kortsiktig gjeld            | 6        | 613 589          | 689 841          |
| <b>Sum kortsiktig gjeld</b>       |          | <b>2 189 195</b> | <b>1 623 139</b> |
| <b>Sum gjeld</b>                  |          | <b>3 189 196</b> | <b>1 623 140</b> |
| <b>SUM EGENKAPITAL OG GJELD</b>   |          | <b>5 971 547</b> | <b>5 386 111</b> |



Organisasjonsnr: 986 363 106  
INI STYLE SARTOR AS

NOTEOPPLYSNINGER - SELSKAP - alle poster oppgitt i hele tall

**Note**

**Antall aksjer og aksjeeiere**

| <u>Aksjeklasse</u> | <u>Ant. aksjer</u> | <u>Pålydende</u> | <u>Bokført verdi</u> |
|--------------------|--------------------|------------------|----------------------|
| Ordinære aksjer    | 100.00             | 1000.00          | 100000.00            |

| <u>Aksjeeiere - fritekst</u> | <u>Antall</u> | <u>Eierandel</u> | <u>Aksjeklasse</u> |
|------------------------------|---------------|------------------|--------------------|
| Karo Eiendom AS              | 100.00        | 100.00%          | Ordinære aksjer    |

| <u>Sum</u> | <u>Sum antall</u> | <u>Sum eierandel</u> |
|------------|-------------------|----------------------|
|            | 100.00            | 100.00%              |

**Note**

**Ytelser til ledende personer**

Er det gitt ytelser til ledende person: Nei

**Ytelser til daglig leder**

| <u>Ytelser</u> | <u>Lønn</u> | <u>Pensj.forpl.</u> | <u>Andre godtgj.</u> |
|----------------|-------------|---------------------|----------------------|
|----------------|-------------|---------------------|----------------------|

**Note**

1

**Antall årsverk i regnskapsåret**

Virksomheten har hatt følgende antall årsverk:  
4.00

**Note**

**Lån og sikkerhetsstillelse til ledende personer og aksjeeiere**

Er det gitt lån eller sikkerhetsstillelse til ledende personer: Nei



# ÅRSREGNSKAP

2020

**Ini Style Sartor AS**

Organisasjonsnummer: 986 363 106



| <b>Resultatregnskap</b>                   |             |                  |                  |
|---|-------------|------------------|------------------|
| Ini Style Sartor AS                       |             |                  |                  |
| <b>Driftsinntekter og driftskostnader</b> | <b>Note</b> | <b>2020</b>      | <b>2019</b>      |
| Salgsinntekt                              |             | 6 568 436        | 9 964 259        |
| Annen driftsinntekt                       | 9           | 303 450          | 2 000            |
| Sum driftsinntekter                       |             | <u>6 871 886</u> | <u>9 966 259</u> |
| Varekostnad                               |             | 3 886 240        | 5 065 821        |
| Lønnskostnad                              | 1           | 2 057 238        | 2 573 567        |
| Avskrivning av driftsmidler               | 2           | 0                | 71 246           |
| Annen driftskostnad                       | 1           | 1 877 922        | 2 258 428        |
| Sum driftskostnader                       |             | <u>7 821 400</u> | <u>9 969 063</u> |
| Driftsresultat                            |             | <u>-949 514</u>  | <u>-2 804</u>    |
| <b>Finansinntekter og finanskostnader</b> |             |                  |                  |
| Annen renteinntekt                        |             | 1 598            | 54               |
| Annen finansinntekt                       |             | 203              | 0                |
| Annen rentekostnad                        |             | 32 907           | 4 424            |
| Resultat av finansposter                  |             | <u>-31 106</u>   | <u>-4 370</u>    |
| Ordinært resultat før skattekostnad       |             | -980 620         | -7 174           |
| Skattekostnad på ordinært resultat        | 7           | 0                | 9 206            |
| Ordinært resultat                         |             | <u>-980 620</u>  | <u>-16 380</u>   |
| Årsresultat                               | 5           | <u>-980 620</u>  | <u>-16 380</u>   |
| <b>Overføringer</b>                       |             |                  |                  |
| Avsatt konsernbidrag                      |             | 0                | 32 640           |
| Overført annen egenkapital                |             | -980 620         | -49 020          |
| Sum overføringer                          |             | <u>-980 620</u>  | <u>-16 380</u>   |



## Balanse

Ini Style Sartor AS

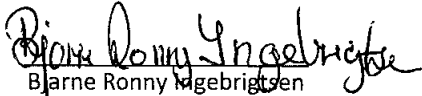
| Eiendeler                          | Note | 2020             | 2019             |
|------------------------------------|------|------------------|------------------|
| <b>Omløpsmidler</b>                |      |                  |                  |
| Lager av varer og annen beholdning |      | 3 837 657        | 4 069 735        |
| <b>Fordringer</b>                  |      |                  |                  |
| Andre kortsiktige fordringer       | 1, 6 | 996 065          | 1 041 015        |
| Sum fordringer                     |      | <u>996 065</u>   | <u>1 041 015</u> |
| Bankinnskudd, kontanter o.l.       | 3    | 1 137 825        | 275 361          |
| Sum omløpsmidler                   |      | <u>5 971 547</u> | <u>5 386 111</u> |
| Sum eiendeler                      |      | <u>5 971 547</u> | <u>5 386 111</u> |

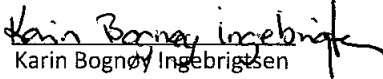
**Balanse**

## Ini Style Sartor AS

| Egenkapital og gjeld           | Note | 2020                    | 2019                    |
|--------------------------------|------|-------------------------|-------------------------|
| <b>Innskutt egenkapital</b>    |      |                         |                         |
| Aksjekapital                   | 4    | 100 000                 | 100 000                 |
| Annen innskutt egenkapital     |      | <u>1 406 200</u>        | <u>1 406 200</u>        |
| Sum innskutt egenkapital       |      | <u><b>1 506 200</b></u> | <u><b>1 506 200</b></u> |
| <b>Opptjent egenkapital</b>    |      |                         |                         |
| Annen egenkapital              | 8    | <u>1 276 151</u>        | <u>2 256 771</u>        |
| Sum opptjent egenkapital       |      | <u><b>1 276 151</b></u> | <u><b>2 256 771</b></u> |
| Sum egenkapital                | 5    | <u><b>2 782 351</b></u> | <u><b>3 762 971</b></u> |
| <b>Gjeld</b>                   |      |                         |                         |
| Gjeld til kredittinstitusjoner | 6    | <u>1 000 000</u>        | <u>0</u>                |
| Sum annen langsiktig gjeld     |      | <u><b>1 000 000</b></u> | <u><b>0</b></u>         |
| <b>Kortsiktig gjeld</b>        |      |                         |                         |
| Leverandørgjeld                | 6    | 1 198 647               | 395 902                 |
| Skyldige offentlige avgifter   |      | 376 959                 | 537 396                 |
| Annen kortsiktig gjeld         | 6    | <u>613 589</u>          | <u>689 841</u>          |
| Sum kortsiktig gjeld           |      | <u><b>2 189 195</b></u> | <u><b>1 623 139</b></u> |
| Sum gjeld                      |      | <u><b>3 189 196</b></u> | <u><b>1 623 140</b></u> |
| Sum egenkapital og gjeld       |      | <u><b>5 971 547</b></u> | <u><b>5 386 111</b></u> |

Godvik, 28.05.2021  
Styret i Ini Style Sartor AS

  
Bjarne Ronny Ingebrigtsen  
styreleder

  
Karin Bognøy Ingebrigtsen  
daglig leder



## Ini Style Sartor AS

### Noter til årsregnskapet 2020

#### **REGNSKAPSPRINSIPPER**

Årsregnskapet er satt opp i samsvar med regnskapsloven. Det er utarbeidet etter norske regnskapsstandarder.

#### **Driftsinntekter og kostnader**

Inntektsføring skjer etter opptjeningsprinsippet som normalt vil være leveringstidspunktet for varer og tjenester. Kostnader medtas etter sammenstillingsprinsippet, dvs. at kostnader medtas i samme periode som tilhørende inntekter inntektsføres.

#### **Hovedregel for vurdering og klassifisering av eiendeler og gjeld**

Eiendeler bestemt til varig eie eller bruk er klassifisert som anleggsmidler. Andre eiendeler er klassifisert som omløpsmidler. Fordringer som skal tilbakebetales innen ett år er uansett klassifisert som omløpsmidler. Ved klassifisering av kortsiktig og langsiktig gjeld er analoge kriterier lagt til grunn.

Anleggsmidler vurderes til anskaffelseskost, men nedskrives til virkelig verdi når verdifallet forventes ikke å være forbigående. Anleggsmidler med begrenset økonomisk levetid avskrives planmessig. Langsiktig gjeld balanseføres til nominelt mottatt beløp på etableringstidspunktet.

Omløpsmidler vurderes til laveste av anskaffelseskost og virkelig verdi. Kortsiktig gjeld balanseføres til nominelt mottatt beløp på etableringstidspunktet.

Enkelte poster er vurdert etter andre regler. Postene det gjelder vil være blant de postene som omhandles nedenfor.

#### **Varige driftsmidler**

Varige driftsmidler avskrives over forventet økonomisk levetid. Avskrivningene er som hovedregel fordelt lineært over antatt økonomisk levetid.

#### **Varer**

Varer er vurdert til det laveste av gjennomsnittlig anskaffelseskost og netto salgsverdi.

#### **Fordringer**

Kundefordringer og andre fordringer oppføres til pålydende etter fradrag for avsetning til forventet tap. Avsetning til tap gjøres på grunnlag av en individuell vurdering av de enkelte fordringene. I tillegg gjøres det for øvrige kundefordringer en uspesifisert avsetning for å dekke antatt tap.

#### **Skatt**

Skattekostnaden i resultatregnskapet omfatter både periodens betalbare skatt og endring i utsatt skatt. Utsatt skatt er beregnet med 22 % på grunnlag av de midlertidige forskjeller som eksisterer mellom regnskapsmessige og skattemessige verdier, samt ligningsmessig underskudd til fremføring ved utgangen av regnskapsåret. Skatteøkende og skattereduserende midlertidige forskjeller som reverserer eller kan reversere i samme periode er utlignet og nettoført.



## Ini Style Sartor AS

### Noter til årsregnskapet 2020

#### Note 1 Lønnskostnader, antall ansatte, godtgjørelser, lån til ansatte m.m.

| Lønnskostnader     | 2020             | 2019             |
|--------------------|------------------|------------------|
| Lønninger          | 1 770 943        | 2 210 340        |
| Arbeidsgiveravgift | 235 179          | 315 155          |
| Pensjonskostnader  | 28 296           | 31 283           |
| Andre ytelser      | 22 820           | 16 789           |
| <b>Sum</b>         | <b>2 057 238</b> | <b>2 573 567</b> |

Selskapet har gjennom året hatt 10 ansatte. Gjennomsnittlig antall årsverk utgjør 4.

#### Ytelser til daglig leder og styret

Lønn og andre ytelser til daglig leder utgjør kr. 0. Det er ikke utbetalt honorar eller andre godtgjørelser til styret.

#### Lån til nærstående

Selskapet har en fordring på nærstående på kr. 36 289 pr 31.12.2020.

#### Pensjonsforpliktelser

Selskapet er pliktig til å ha tjenstepensjonsordning etter lov om obligatorisk tjenstepensjon. Selskapets pensjonsordninger tilfredsstiller kravene i denne lov.

#### Revisor

Kostnadsført revisjonshonorar for 2020 utgjør kr 26 931(eks mva.), hvorav andre tjenester utgjør kr. 13 842 (eks. mva).

#### Note 2 Varige driftsmidler

|                                    | Driftsløsøre,<br>inventar ol. | Sum            |
|------------------------------------|-------------------------------|----------------|
| Anskaffelseskost pr. 01.01.20      | 527 508                       | 527 508        |
| <b>= Anskaffelseskost 31.12.20</b> | <b>527 508</b>                | <b>527 508</b> |
| Akkumulerte avskrivninger 31.12.20 | 527 508                       | 527 508        |
| <b>= Bokført verdi 31.12.20</b>    | <b>0</b>                      | <b>0</b>       |
| Økonomisk levetid                  | 5 år                          |                |



## Ini Style Sartor AS

### Noter til årsregnskapet 2020

#### Note 3 Bankinnskudd

Av selskapets bankinnskudd utgjør kr 19 573 bundne skattetrekkmidler.

#### Note 4 Aksjonærer

Aksjekapitalen i Ini Style Sartor AS pr. 31.12 består av:

|                 | Antall     | Pålydende | Bokført        |
|-----------------|------------|-----------|----------------|
| Ordinære aksjer | 100        | 1 000,0   | 100 000        |
| <b>Sum</b>      | <b>100</b> |           | <b>100 000</b> |

#### Eierstruktur

Aksjonærer i % pr. 31.12:

|                 | Ordinære | Eierandel | Stemmeandel |
|-----------------|----------|-----------|-------------|
| Karo Eiendom AS | 100      | 100,0     | 100,0       |

#### Note 5 Egenkapital

|                                  | Aksje-<br>kapital | Annen innsk.<br>egenkapital | Annen EK         | Sum              |
|----------------------------------|-------------------|-----------------------------|------------------|------------------|
| Egenkapital pr 31.12.2019        | 100 000           | 1 406 200                   | 2 256 771        | 3 762 971        |
| Årets resultat                   |                   |                             | -980 620         | -980 620         |
| <b>Egenkapital pr 31.12.2020</b> | <b>100 000</b>    | <b>1 406 200</b>            | <b>1 276 151</b> | <b>2 782 351</b> |

#### Note 6 Mellomværende med selskap i samme konsern

|                                      | 2020           | 2019           |
|--------------------------------------|----------------|----------------|
| <b>Fordringer</b>                    |                |                |
| Andre kortsiktige fordringer konsern | 832 481        | 876 041        |
| <b>Sum</b>                           | <b>832 481</b> | <b>876 041</b> |
| <b>Gjeld</b>                         |                |                |
| Leverandørgjeld innen konsern        | 165 000        | 165 000        |
| Annen kortsiktig gjeld konsern       | 390 329        | 420 736        |
| <b>Sum</b>                           | <b>555 329</b> | <b>585 736</b> |



## Ini Style Sartor AS

### Noter til årsregnskapet 2020

#### Note 7 Skatt

| Årets skattekostnad                      | 2020            | 2019         |
|--|-----------------|--------------|
| Resultatført skatt på ordinært resultat: |                 |              |
| Betalbar skatt                           | 0               | 9 206        |
| Endring i utsatt skatt                   | 0               | 0            |
| <b>Skattekostnad ordinært resultat</b>   | <b>0</b>        | <b>9 206</b> |
| Skattepliktig inntekt:                   |                 |              |
| Ordinært resultat før skatt              | -980 620        | -7 174       |
| Permanente forskjeller                   | 26 152          | 6 484        |
| Endring i midlertidige forskjeller       | -22 967         | 42 536       |
| Avgitt konsernbidrag                     | 0               | -41 846      |
| <b>Skattepliktig inntekt</b>             | <b>-977 435</b> | <b>0</b>     |
| Betalbar skatt i balansen:               |                 |              |
| Betalbar skatt på årets resultat         | 0               | 9 206        |
| Betalbar skatt på avgitt konsernbidrag   | 0               | -9 206       |
| <b>Sum betalbar skatt i balansen</b>     | <b>0</b>        | <b>0</b>     |

Skatteeffekten av midlertidige forskjeller og underskudd til fremføring som har gitt opphav til utsatt skatt og utsatte skattefordeler, spesifisert på typer av midlertidige forskjeller

|   | 2020           | 2019            | Endring        |
|---|----------------|-----------------|----------------|
| Varige driftsmidler                       | -91 870        | -114 837        | -22 967        |
| <b>Sum</b>                                | <b>-91 870</b> | <b>-114 837</b> | <b>-22 967</b> |
| Akkumulert fremførbart underskudd         | -977 435       | 0               | 977 435        |
| Inngår ikke i beregningen av utsatt skatt | 1 069 305      | 114 837         | -954 468       |
| <b>Utsatt skattefordel (22 %)</b>         | <b>0</b>       | <b>0</b>        | <b>0</b>       |

I henhold til God regnskapsskikk for små foretak balanseføres ikke utsatt skattefordel.

#### Note 8 Hendelser etter balansedagen

Den pågående situasjonen med koronavirus pandemien vil ha påvirkning på selskapets drift i 2021. Butikkene har vært stengt en periode og det har generelt vært lavere aktivitet på kjøpesenteret. Regnskapet for 2020 er avlagt under forutsetning om fortsatt drift, men vi er per dato for avleggelse av regnskapet ikke sikker på hvilke konsekvenser koronavirus pandemien vil få for selskapet.



## **Ini Style Sartor AS**

### **Noter til årsregnskapet 2020**

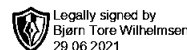
#### **Note 9 Offentlig tilskudd**

Selskapet har mottatt kr. 303 450 i forbindelse med kompensasjonsordningen i 2020.



## revisorvest

GODKJENT REVISJONSSKIP



Til generalforsamlingen i Ini Style Sartor AS

## Uavhengig revisors beretning

### Uttalelse om revisjonen av årsregnskapet

#### Konklusjon

Vi har revidert Ini Style Sartor AS sitt årsregnskap som viser et underskudd på NOK 980 620. Årsregnskapet består av balanse per 31. desember 2020 og resultatregnskap for regnskapsåret avsluttet per denne datoen og noter til årsregnskapet, herunder et sammendrag av viktige regnskapsprinsipper.

Etter vår mening er det medfølgende årsregnskapet avgitt i samsvar med lov og forskrifter og gir et rettviseende bilde av selskapets finansielle stilling per 31. desember 2020, og av dets resultater for regnskapsåret avsluttet per denne datoen i samsvar med regnskapslovens regler og god regnskapsskikk i Norge.

#### Grunnlag for konklusjonen

Vi har gjennomført revisjonen i samsvar med lov, forskrift og god revisjonsskikk i Norge, herunder de internasjonale revisjonsstandardene (ISA-ene). Våre oppgaver og plikter i henhold til disse standardene er beskrevet i Revisors oppgaver og plikter ved revisjon av årsregnskapet. Vi er uavhengige av selskapet slik det kreves i lov og forskrift, og har overholdt våre øvrige etiske forpliktelser i samsvar med disse kravene. Etter vår oppfatning er innhentet revisjonsbevis tilstrekkelig og hensiktsmessig som grunnlag for vår konklusjon.

#### Styrets ansvar for årsregnskapet

Styret (ledelsen) er ansvarlig for å utarbeide årsregnskapet i samsvar med lov og forskrifter, herunder for at det gir et rettviseende bilde i samsvar med regnskapslovens regler og god regnskapsskikk i Norge. Ledelsen er også ansvarlig for slik intern kontroll som den finner nødvendig for å kunne utarbeide et årsregnskap som ikke inneholder vesentlig feilinformasjon, verken som følge av misligheter eller utilsiktede feil.

Ved utarbeidelsen av årsregnskapet må ledelsen ta standpunkt til selskapets evne til fortsatt drift og opplyse om forhold av betydning for fortsatt drift. Forutsetningen om fortsatt drift skal legges til grunn for årsregnskapet så lenge det ikke er sannsynlig at virksomheten vil bli avvirket.

#### Revisors oppgaver og plikter ved revisjonen av årsregnskapet

Vårt mål er å oppnå betryggende sikkerhet for at årsregnskapet som helhet ikke inneholder vesentlig feilinformasjon, verken som følge av misligheter eller utilsiktede feil, og å avgi en revisjonsberetning som inneholder vår konklusjon. Betryggende sikkerhet er en høy grad av sikkerhet, men ingen garanti for at en revisjon utført i samsvar med lov, forskrift og god revisjonsskikk i Norge, herunder ISA-ene, alltid vil avdekke vesentlig feilinformasjon som eksisterer. Feilinformasjon kan oppstå som følge av misligheter eller utilsiktede feil. Feilinformasjon blir vurdert som vesentlig dersom den enkeltvis eller samlet med rimelighet kan forventes å påvirke økonomiske beslutninger som brukerne foretar basert på årsregnskapet.

For videre beskrivelse av revisors oppgaver og plikter vises det til [revisorforeningen.no/revisjonsberetninger](https://revisorforeningen.no/revisjonsberetninger).

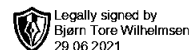
Medlemmer i Den norske Revisorforening. Ansvarlige Statsautoriserte revisorer: Bjørn Tore Wilhelmsen - Anette Tvedt

Revisor Vest AS - Idrettsvegen 144, 5353 Straume  
Tlf: 56 32 38 48 - E-post: [post@revisorvest.no](mailto:post@revisorvest.no) - [revisorvest.no](http://revisorvest.no) - Revisornr./Org.nr: NO 997 142 411 MVA



revisorvest

GODKJENT REVISJONSSKAP



## Uttalelse om andre lovmessige krav

### Konklusjon om registrering og dokumentasjon

Basert på vår revisjon av årsregnskapet som beskrevet ovenfor, og kontrollhandlinger vi har funnet nødvendig i henhold til internasjonal standard for attestasjonsoppdrag (ISAE) 3000 «Attestasjonsoppdrag som ikke er revisjon eller forenklet revisorkontroll av historisk finansiell informasjon», mener vi at ledelsen har oppfylt sin plikt til å sørge for ordentlig og oversiktlig registrering og dokumentasjon av selskapets regnskapsopplysninger i samsvar med lov og god bokføringsskikk i Norge.

### Revisor Vest AS

Bjørn Tore Wilhelmsen  
Statsautorisert revisor  
(elektronisk signert)