



## ÅRSREGNSKAPET FOR REGNSKAPSÅRET 2021 - GENERELL INFORMASJON

### Enheten

Organisasjonsnummer:	988 689 394
Organisasjonsform:	Aksjeselskap
Foretaksnavn:	RG HOLDING AS
Forretningsadresse:	Husvikveien 111 3124 TØNSBERG

### Regnskapsår

Årsregnskapets periode:	01.01.2021 - 31.12.2021
-------------------------	-------------------------

### Konsern

Morselskap i konsern:	Ja
Konsernregnskap lagt ved:	Nei

### Regnskapsregler

Regler for små foretak benyttet:	Ja
Benyttet ved utarbeidelsen av årsregnskapet til selskapet:	Regnskapslovens alminnelige regler

### Årsregnskapet fastsatt av kompetent organ

Bekreftet av representant for selskapet:	Roy Gausaker
Dato for fastsettelse av årsregnskapet:	30.05.2022

### Grunnlag for avgivelse

År 2021: Årsregnskapet er elektronisk innlevert  
År 2020: Tall er hentet fra elektronisk innlevert årsregnskap fra 2021

*Det er ikke krav til at årsregnskapet m.v. som sendes til Regnskapsregisteret er undertegnet. Kontrollen på at dette er utført ligger hos revisor/enhetens øverste organ. Sikkerheten ivaretas ved at innsender har rolle/rettighet for innsending av årsregnskapet via Altinn, og ved at det bekreftes at årsregnskapet er fastsatt av kompetent organ.*

Brønnøysundregistrene, 29.06.2023



## Resultatregnskap

Beløp i: NOK	Note	2021	2020
<b>RESULTATREGNSKAP</b>			
<b>Kostnader</b>			
Annen driftskostnad		80 637	52 797
<b>Sum kostnader</b>		<b>80 637</b>	<b>52 797</b>
<b>Driftsresultat</b>		<b>-80 637</b>	<b>-52 797</b>
<b>Finansinntekter og finanskostnader</b>			
Renteinntekt fra foretak i samme konsern	6	2 104 240	2 519 284
Annen renteinntekt		290 310	386 900
Annen finansinntekt		16 148 541	3 978 751
<b>Sum finansinntekter</b>		<b>18 543 091</b>	<b>6 884 935</b>
Rentekostnad til foretak i samme konsern	6		
Annen rentekostnad		67 704	71 510
Annen finanskostnad		196 124	320 995
<b>Sum finanskostnader</b>		<b>263 828</b>	<b>392 505</b>
<b>Netto finans</b>		<b>18 279 263</b>	<b>6 492 430</b>
<b>Ordinært resultat før skattekostnad</b>		<b>18 198 627</b>	<b>6 439 633</b>
Skattekostnad på ordinært resultat	1	568 824	616 407
<b>Ordinært resultat etter skattekostnad</b>		<b>17 629 803</b>	<b>5 823 226</b>
<b>Årsresultat</b>		<b>17 629 803</b>	<b>5 823 226</b>
<b>Årsresultat etter minoritetsinteresser</b>		<b>17 629 803</b>	<b>5 823 226</b>
<b>Totalresultat</b>		<b>17 629 803</b>	<b>5 823 226</b>
<b>Overføringer og disponeringer</b>			
Ordinært utbytte			5 000 000
Avsatt til annen egenkapital		17 629 803	823 226
<b>Sum overføringer og disponeringer</b>		<b>17 629 803</b>	<b>5 823 226</b>



### Balanse

Beløp i: NOK	Note	2021	2020
<b>BALANSE - EIENDELER</b>			
<b>Anleggsmidler</b>			
<b>Immaterielle eiendeler</b>			
<b>Finansielle anleggsmidler</b>			
Investering i datterselskap	5	44 494 501	44 494 501
Lån til foretak i samme konsern	6	6 790 496	75 683 162
Investeringer i tilknyttet selskap	5	59 286 343	60 886 343
Lån til tilknyttet selskap og felles kontrollert virksomhet	6		
Investeringer i aksjer og andeler		127 088 757	59 821 436
<b>Sum finansielle anleggsmidler</b>		<b>237 660 096</b>	<b>240 885 441</b>
<b>Sum anleggsmidler</b>		<b>237 660 096</b>	<b>240 885 441</b>
<b>Omløpsmidler</b>			
<b>Varer</b>			
<b>Fordringer</b>			
Andre kortsiktige fordringer	6	1 001 863	2 501 350
<b>Sum fordringer</b>		<b>1 001 863</b>	<b>2 501 350</b>
<b>Investeringer</b>			
Markedsbaserte aksjer	7	4 263 544	4 263 544
Markedsbaserte obligasjoner	7	8 125 912	8 125 912
<b>Sum investeringer</b>		<b>12 389 456</b>	<b>12 389 456</b>
<b>Bankinnskudd, kontanter og lignende</b>			
Bankinnskudd, kontanter o.l.		25 221 402	29 244 506
<b>Sum bankinnskudd, kontanter og lignende</b>		<b>25 221 402</b>	<b>29 244 506</b>
<b>Sum omløpsmidler</b>		<b>38 612 720</b>	<b>44 135 312</b>
<b>SUM EIENDELER</b>		<b>276 272 816</b>	<b>285 020 753</b>

### BALANSE - EGENKAPITAL OG GJELD



## Balanse

Beløp i: NOK	Note	2021	2020
<b>Egenkapital</b>			
<b>Innskutt egenkapital</b>			
Aksjekapital	3	3 626 743	3 626 743
<b>Sum innskutt egenkapital</b>		<b>3 626 743</b>	<b>3 626 743</b>
<b>Opptjent egenkapital</b>			
Annen egenkapital		267 072 323	269 442 520
<b>Sum opptjent egenkapital</b>		<b>267 072 323</b>	<b>269 442 520</b>
<b>Sum egenkapital</b>	4	<b>270 699 066</b>	<b>273 069 263</b>
<b>Gjeld</b>			
<b>Langsiktig gjeld</b>			
<b>Annen langsiktig gjeld</b>			
Gjeld til kredittinstitusjoner		4 990 150	5 245 915
Øvrig langsiktig gjeld	6		
<b>Sum annen langsiktig gjeld</b>		<b>4 990 150</b>	<b>5 245 915</b>
<b>Sum langsiktig gjeld</b>		<b>4 990 150</b>	<b>5 245 915</b>
<b>Kortsiktig gjeld</b>			
Betalbar skatt	1	568 824	313 534
Utbytte	4		5 000 000
Annen kortsiktig gjeld	6	14 776	1 392 041
<b>Sum kortsiktig gjeld</b>		<b>583 600</b>	<b>6 705 575</b>
<b>Sum gjeld</b>		<b>5 573 750</b>	<b>11 951 490</b>
<b>SUM EGENKAPITAL OG GJELD</b>		<b>276 272 816</b>	<b>285 020 753</b>



## Brønnøysundregistrene

### ÅRSREGNSKAP FOR REGNSKAPSÅRET 2021 - GENERELL INFORMASJON

Journalnummer: 2022 453401

#### Enheten

Organisasjonsnummer: 988 689 394  
Organisasjonsform: Aksjeselskap  
Foretaksnavn: RG HOLDING AS  
Forretningsadresse: Husvikveien 111  
3124 TØNSBERG

#### Regnskapsår

Årsregnskapets periode: 01.01.2021 - 31.12.2021

#### Konsern

Morselskap i konsern: Ja  
Konsernregnskap lagt ved: Nei

#### Regnskapsregler

Regler for små foretak benyttet: Ja  
Benyttet ved utarbeidelsen av  
årsregnskapet til selskapet: Regnskapslovens alminnelige regler

#### Årsregnskapet fastsatt av kompetent organ

Bekreftet av representant for selskapet: Roy Gausaker  
Dato for fastsettelse av årsregnskapet: 30.05.2022

#### Revisjon

Årsregnskapet er utarbeidet av ekstern  
autorisert regnskapsfører: Ja  
Ekstern autorisert regnskapsfører har i  
løpet av regnskapsåret bistått ved den  
løpende regnskapsføringen eller utført  
andre tjenester for selskapet enn å  
utarbeide årsregnskapet: Ja

#### Grunnlag for avgivelse

År 2021: Årsregnskap er elektronisk innlevert.  
År 2020: Tall er hentet fra elektronisk innlevert årsregnskap fra 2021.

*Det er ikke krav til at årsregnskapet m.v. som sendes til Regnskapsregisteret er undertegnet. Kontrollen på at dette er utført ligger hos revisor/enhetens øverste organ. Sikkerheten ivaretas ved at innsender har rolle/rettighet for innsending av årsregnskapet via Altinn, og ved at det bekreftes at årsregnskapet er fastsatt av kompetent organ.*

Brønnøysundregistrene, 18.06.2022

---

Brønnøysundregistrene  
Postadresse: Postboks 900, 8910 Brønnøysund  
Telefon: 75 00 75 00  
E-post: firmapost@brreg.no Internett: www.brreg.no  
Organisasjonsnummer: 974 760 673



Organisasjonsnr: 988 689 394  
RG HOLDING AS

## RESULTATREGNSKAP

<b>Beløp i: NOK</b>	<b>Note</b>	<b>2021</b>	<b>2020</b>
<b>RESULTATREGNSKAP</b>			
<b>Kostnader</b>			
Annen driftskostnad		80 637	52 797
<b>Sum kostnader</b>		<b>80 637</b>	<b>52 797</b>
<b>Driftsresultat</b>		<b>-80 637</b>	<b>-52 797</b>
<b>Finansinntekter og finanskostnader</b>			
Renteinntekt fra foretak i samme konsern	6	2 104 240	2 519 284
Annen renteinntekt		290 310	386 900
Annen finansinntekt		16 148 541	3 978 751
<b>Sum finansinntekter</b>		<b>18 543 091</b>	<b>6 884 935</b>
Rentekostnad til foretak i samme konsern	6		
Annen rentekostnad		67 704	71 510
Annen finanskostnad		196 124	320 995
<b>Sum finanskostnader</b>		<b>263 828</b>	<b>392 505</b>
<b>Netto finans</b>		<b>18 279 263</b>	<b>6 492 430</b>
<b>Ordinært resultat før skattekostnad</b>		<b>18 198 627</b>	<b>6 439 633</b>
Skattekostnad på ordinært resultat	1	568 824	616 407
<b>Ordinært resultat etter skattekostnad</b>		<b>17 629 803</b>	<b>5 823 226</b>
<b>Årsresultat</b>		<b>17 629 803</b>	<b>5 823 226</b>
<b>Årsresultat etter minoritetsinteresser</b>		<b>17 629 803</b>	<b>5 823 226</b>
<b>Totalresultat</b>		<b>17 629 803</b>	<b>5 823 226</b>
<b>Overføringer og disponeringer</b>			
Ordinært utbytte			5 000 000
Avsatt til annen egenkapital		17 629 803	823 226
<b>Sum overføringer og disponeringer</b>		<b>17 629 803</b>	<b>5 823 226</b>



Organisasjonsnr: 988 689 394  
RG HOLDING AS

## BALANSE

**Beløp i: NOK** **Note** **2021** **2020**

### BALANSE - EIENDELER

#### Anleggsmidler

##### Immaterielle eiendeler

##### Finansielle anleggsmidler

Investering i datterselskap	5	44 494 501	44 494 501
Lån til foretak i samme konsern	6	6 790 496	75 683 162
Investeringer i tilknyttet selskap	5	59 286 343	60 886 343
Lån til tilknyttet selskap og felles kontrollert virksomhet	6		
Investeringer i aksjer og andeler		127 088 757	59 821 436
<b>Sum finansielle anleggsmidler</b>		<b>237 660 096</b>	<b>240 885 441</b>
<b>Sum anleggsmidler</b>		<b>237 660 096</b>	<b>240 885 441</b>

#### Omløpsmidler

##### Varer

##### Fordringer

Andre kortsiktige fordringer	6	1 001 863	2 501 350
<b>Sum fordringer</b>		<b>1 001 863</b>	<b>2 501 350</b>

##### Investeringer

Markedsbaserte aksjer	7	4 263 544	4 263 544
Markedsbaserte obligasjoner	7	8 125 912	8 125 912
<b>Sum investeringer</b>		<b>12 389 456</b>	<b>12 389 456</b>

##### Bankinnskudd, kontanter og lignende

Bankinnskudd, kontanter o. l.		25 221 402	29 244 506
<b>Sum bankinnskudd, kontanter og lignende</b>		<b>25 221 402</b>	<b>29 244 506</b>

**Sum omløpsmidler** **38 612 720** **44 135 312**

**SUM EIENDELER** **276 272 816** **285 020 753**

### BALANSE - EGENKAPITAL OG GJELD

#### Egenkapital



<b>Innskutt egenkapital</b>			
Aksjekapital	3	3 626 743	3 626 743
<b>Sum innskutt egenkapital</b>		<b>3 626 743</b>	<b>3 626 743</b>
<b>Opptjent egenkapital</b>			
Annen egenkapital		267 072 323	269 442 520
<b>Sum opptjent egenkapital</b>		<b>267 072 323</b>	<b>269 442 520</b>
<b>Sum egenkapital</b>	<b>4</b>	<b>270 699 066</b>	<b>273 069 263</b>
<b>Gjeld</b>			
<b>Langsiktig gjeld</b>			
Annen langsiktig gjeld			
Gjeld til			
kredittinstitusjoner		4 990 150	5 245 915
Øvrig langsiktig gjeld	6		
<b>Sum annen langsiktig gjeld</b>		<b>4 990 150</b>	<b>5 245 915</b>
<b>Sum langsiktig gjeld</b>		<b>4 990 150</b>	<b>5 245 915</b>
<b>Kortsiktig gjeld</b>			
Betalbar skatt	1	568 824	313 534
Utbytte	4		5 000 000
Annen kortsiktig gjeld	6	14 776	1 392 041
<b>Sum kortsiktig gjeld</b>		<b>583 600</b>	<b>6 705 575</b>
<b>Sum gjeld</b>		<b>5 573 750</b>	<b>11 951 490</b>
<b>SUM EGENKAPITAL OG GJELD</b>		<b>276 272 816</b>	<b>285 020 753</b>



Organisasjonsnr: 988 689 394  
RG HOLDING AS

NOTEOPPLYSNINGER - SELSKAP - alle poster oppgitt i hele tall

Note

Antall aksjer og aksjeeiere

Note  
2

Antall årsverk i regnskapsåret

Virksomheten har hatt følgende antall årsverk:  
0.00

Omløpsmidler                      Startdato      Sluttdato      Endring

Skattemessig fremf.undersk. Startdato      Sluttdato      Endring

Kortsiktig gjeld                      Startdato      Sluttdato      Endring



## ENTER REVISJON

Til generalforsamlingen i  
RG Holding AS

Enter Revisjon AS  
Tlf: +47 33 00 30 60  
E-post: post@enterrevisjon.no  
Org.nr.: 987 597 046 MVA  
Foretaksregisteret

Enter Revisjon avd. Tønsberg  
Kilengt. 1, 3117 Tønsberg

Enter Revisjon avd. Horten  
C. Andersensgt. 11 A, 3181 Horten

Partnere  
Villy Lysgård  
Ole Martin Bekkevold  
Raymond Meinerty  
Statsautoriserte revisorer

### Uavhengig revisors beretning for 2021

#### *Konklusjon*

Vi har revidert RG Holding AS' årsregnskap som viser et overskudd på kr 17 629 803. Årsregnskapet består av balanse per 31. desember 2021, resultatregnskap for regnskapsåret avsluttet per denne datoen og noter til årsregnskapet, herunder et sammendrag av viktige regnskapsprinsipper.

Etter vår mening oppfyller årsregnskapet gjeldende lovkrav, og gir et rettviseende bilde av selskapets finansielle stilling per 31. desember 2021, og av dets resultater for regnskapsåret avsluttet per denne datoen i samsvar med regnskapslovens regler og god regnskapsskikk i Norge.

#### *Grunnlag for konklusjonen*

Vi har gjennomført revisjonen i samsvar med de internasjonale revisjonsstandardene International Standards on Auditing (ISA-ene). Våre oppgaver og plikter i henhold til disse standardene er beskrevet i *Revisors oppgaver og plikter ved revisjon av årsregnskapet*. Vi er uavhengige av selskapet slik det kreves i lov og forskrift og International Code of Ethics for Professional Accountants (inkludert internasjonale uavhengighetsstandarder) utstedt av the International Ethics Standards Board for Accountants (IESBA-reglene), og vi har overholdt våre øvrige etiske forpliktelser i samsvar med disse kravene. Innhentet revisjonsbevis er etter vår vurdering tilstrekkelig og hensiktsmessig som grunnlag for vår konklusjon.

#### *Ledelsens ansvar for årsregnskapet*

Ledelsen er ansvarlig for å utarbeide årsregnskapet og for at det gir et rettviseende bilde i samsvar med regnskapslovens regler og god regnskapsskikk i Norge. Ledelsen er også ansvarlig for slik intern kontroll som den finner nødvendig for å kunne utarbeide et årsregnskap som ikke inneholder vesentlig feilinformasjon, verken som følge av misligheter eller utilsiktede feil.

Ved utarbeidelsen av årsregnskapet må ledelsen ta standpunkt til selskapets evne til fortsatt drift og opplyse om forhold av betydning for fortsatt drift. Forutsetningen om fortsatt drift skal legges til grunn for årsregnskapet så lenge det ikke er sannsynlig at virksomheten vil bli avvirket.



**ENTER  
REVISJON**

---

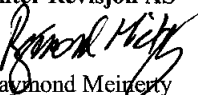
*Revisors oppgaver og plikter ved revisjonen av årsregnskapet*

Vårt mål er å oppnå betryggende sikkerhet for at årsregnskapet som helhet ikke inneholder vesentlig feilinformasjon, verken som følge av misligheter eller utilsiktede feil, og å avgi en revisjonsberetning som inneholder vår konklusjon. Betryggende sikkerhet er en høy grad av sikkerhet, men ingen garanti for at en revisjon utført i samsvar med lov, forskrift og god revisjonsskikk i Norge, herunder ISA-ene, alltid vil avdekke vesentlig feilinformasjon som eksisterer. Feilinformasjon kan oppstå som følge av misligheter eller utilsiktede feil. Feilinformasjon blir vurdert som vesentlig dersom den enkeltvis eller samlet med rimelighet kan forventes å påvirke økonomiske beslutninger som brukerne foretar basert på årsregnskapet.

For videre beskrivelse av revisors oppgaver og plikter vises det til <https://revisorforeningen.no/revisjonsberetninger>.

Tønsberg, 30. mai 2022

**Enter Revisjon AS**

  
Raymond Meinert  
statsautorisert revisor






<b>Resultatregnskap</b>			
RG Holding AS			
<b>Driftsinntekter og driftskostnader</b>	<b>Note</b>	<b>2021</b>	<b>2020</b>
Annen driftskostnad		80 637	52 797
<b>Sum driftskostnader</b>		<u>80 637</u>	<u>52 797</u>
<b>Driftsresultat</b>		<u>-80 637</u>	<u>-52 797</u>
<b>Finansinntekter og finanskostnader</b>			
Renteinntekt fra foretak i samme konsern	6	2 104 240	2 519 284
Annen renteinntekt		290 310	386 900
Annen finansinntekt		16 148 541	3 978 751
Annen rentekostnad		67 704	71 510
Annen finanskostnad		196 124	320 995
<b>Resultat av finansposter</b>		<u>18 279 263</u>	<u>6 492 430</u>
Ordinært resultat før skattekostnad		18 198 627	6 439 633
Skattekostnad på ordinært resultat	1	568 824	616 407
<b>Ordinært resultat</b>		<u>17 629 803</u>	<u>5 823 226</u>
<b>Årsresultat</b>		<u>17 629 803</u>	<u>5 823 226</u>
<b>Overføringer</b>			
Avsatt til utbytte		0	5 000 000
Avsatt til annen egenkapital		17 629 803	823 226
<b>Sum overføringer</b>		<u>17 629 803</u>	<u>5 823 226</u>



<b>Balanse</b>			
RG Holding AS			
<b>Eiendeler</b>	<b>Note</b>	<b>2021</b>	<b>2020</b>
<b>Anleggsmidler</b>			
<b>Finansielle driftsmidler</b>			
Investeringer i datterselskap	5	44 494 501	44 494 501
Lån til foretak i samme konsern	6	6 790 496	75 683 162
Investeringer i tilknyttet selskap	5	59 286 343	60 886 343
Investeringer i aksjer og andeler		127 088 757	59 821 436
<b>Sum finansielle anleggsmidler</b>		<b><u>237 660 096</u></b>	<b><u>240 885 441</u></b>
<b>Sum anleggsmidler</b>		<b><u>237 660 096</u></b>	<b><u>240 885 441</u></b>
<b>Omløpsmidler</b>			
<b>Fordringer</b>			
Andre kortsiktige fordringer	6	1 001 863	2 501 350
<b>Sum fordringer</b>		<b><u>1 001 863</u></b>	<b><u>2 501 350</u></b>
Markedsbaserte aksjer	7	4 263 544	4 263 544
Markedsbaserte obligasjoner	7	8 125 912	8 125 912
<b>Sum investeringer</b>		<b><u>12 389 456</u></b>	<b><u>12 389 456</u></b>
<b>Bankinnskudd, kontanter o.l.</b>		<b><u>25 221 402</u></b>	<b><u>29 244 506</u></b>
<b>Sum omløpsmidler</b>		<b><u>38 612 720</u></b>	<b><u>44 135 312</u></b>
<b>Sum eiendeler</b>		<b><u>276 272 816</u></b>	<b><u>285 020 753</u></b>



<b>Balanse</b>			
RG Holding AS			
Egenkapital og gjeld	Note	2021	2020
<b>Innskutt egenkapital</b>			
Aksjekapital	3	3 626 743	3 626 743
<b>Sum innskutt egenkapital</b>		<b>3 626 743</b>	<b>3 626 743</b>
<b>Opptjent egenkapital</b>			
Annen egenkapital		267 072 323	269 442 520
<b>Sum opptjent egenkapital</b>		<b>267 072 323</b>	<b>269 442 520</b>
<b>Sum egenkapital</b>	4	<b>270 699 066</b>	<b>273 069 263</b>
<b>Gjeld</b>			
<b>Annen langsiktig gjeld</b>			
Gjeld til kredittinstitusjoner		4 990 150	5 245 915
<b>Sum annen langsiktig gjeld</b>		<b>4 990 150</b>	<b>5 245 915</b>
<b>Kortsiktig gjeld</b>			
Betalbar skatt	1	568 824	313 534
Utbytte	4	0	5 000 000
Annen kortsiktig gjeld	6	14 776	1 392 041
<b>Sum kortsiktig gjeld</b>		<b>583 600</b>	<b>6 705 575</b>
<b>Sum gjeld</b>		<b>5 573 750</b>	<b>11 951 490</b>
<b>Sum gjeld og egenkapital</b>		<b>276 272 816</b>	<b>285 020 753</b>
Tønsberg, 3 <sup>o</sup> /5 - 2022 Styret i RG Holding AS			
 Roy Gausaker daglig leder/styremedlem	 Bjørn Bydal styrets leder	 Anja Iren Skjelland styremedlem	
RG Holding AS			Side 3



## Noter 2021

### RG HOLDING AS

#### Regnskapsprinsipper

I årsregnskapet er alle poster verdsatt og periodisert i overensstemmelse med regnskapslovens bestemmelser og reglene som følger av god regnskapsskikk for små foretak.

#### Klassifisering

Eiendeler bestemt til varig eie eller bruk, samt fordringer med forfall mer enn ett år etter balansedagen er medtatt som anleggsmidler. Øvrige eiendeler er klassifisert som omløpsmidler. Gjeld som forfaller senere enn ett år etter regnskapsperiodens utløp er oppført som langsiktig gjeld.

#### Varige driftsmidler

Varige driftsmidler er vurdert til anskaffelseskost etter fradrag for bedriftsøkonomiske avskrivninger som er beregnet på grunnlag av kostpris og antatt økonomisk levetid.

#### Valuta

Pengeposter (fordringer, gjeld og bankinnskudd) i utenlandsk valuta er omregnet til balansedagens kurs.

#### Aksjer og verdipapirer

Aksjer i datterselskap og tilknyttet selskap er oppført i balansen til kostpris. Dersom verdifall i disse aksjene ikke anses å være forbigående er aksjene nedskrevet for å reflektere virkelig verdi. Investering i markedsbaserte aksjer og andeler er oppført i balansen til det laveste av virkelig verdi og kostpris. I de tilfeller den virkelige verdien er lavere enn kostprisen, og dette ikke er forbigående, er det foretatt nedskrivning.

#### Fordringer

Fordringer er oppført i balansen med fordringens pålydende etter fradrag for konstaterte og forventede tap.

#### Skattekostnad og utsatt skatt

Skattekostnaden er knyttet til det regnskapsmessige resultat og består av betalbar skatt og endring i netto utsatt skatt/utsatt skattefordel.

Utsatt skatt/utsatt skattefordel i resultatregnskapet er skatt beregnet på endringer i midlertidige forskjeller mellom skattemessige og regnskapsmessige verdier. I stedet for å vise årets skattemessige disposisjoner brutto i regnskapet, bokføres skatteeffekten som en del av årets skattekostnad. Utsatt skatt avsettes som langsiktig gjeld i balansen. Utsatt skattefordel balanseføres ikke, jf. mulig unntaksregel for små foretak.

#### Driftsinntekter og kostnader

Inntektsføring skjer etter opptjeningsprinsippet som normalt vil være leveringstidspunktet for varer og tjenester. Kostnader medtas etter sammenstillingsprinsippet, dvs at kostnader medtas i samme periode som tilhørende inntekter inntektsføres.

#### Konsern

RG Holding AS er morselskap i konsern. Det vises til note 5 i selskapsregnskapet. Konsernregnskap utarbeides ikke, jf. unntaksregel for små foretak.



## Noter 2021

### RG HOLDING AS

#### Note 1 – Skattekostnad

##### Årets skattekostnad består av:

Betalbar skatt	568 824
Endring utsatt skatt	0
<b>Netto skattekostnad</b>	<b>568 824</b>

<b>Utsatt skatt /utsatt skattefordel:</b>	<b>31.12.21</b>	<b>31.12.20</b>
Netto grunnlag	0	0
<b>Utsatt skatt (+)/skattefordel (-) 22 %</b>	<b>0</b>	<b>0</b>

Alle midlertidige forskjeller kan utlignes og dette er gjennomført i beregningen av utsatt skatt /utsatt skattefordel.

#### Note 2 - Lønnskostnad, antall ansatte, godtgjørelser, med mer

Selskapet har ingen ansatte. Det er ikke utbetalt godtgjørelse til styret eller personer i ledende stillinger.

#### Note 3 – Antall aksjer, aksjonærer

Aksjeklasse	Antall	Pålydende	Balanseført
Ordinære aksjer	36 267 430	0,1	3 626 743
<b>Selskapets aksjonærer er:</b>	<b>Antall aksjer</b>	<b>Eierandel</b>	
Roy H. Gausaker, styremedlem og daglig leder	36 267 430	100 %	

#### Note 4 – Egenkapital

	Aksjekapital	Annen EK	Sum
<b>Årets endring i egenkapital:</b>			
Egenkapital 01.01	3 626 743	269 442 520	273 069 263
Årets resultat	0	17 629 803	17 629 803
Tilleggsutbytte	0	-20 000 000	-20 000 000
<b>Egenkapital 31.12</b>	<b>3 626 743</b>	<b>267 072 323</b>	<b>270 699 066</b>



## Noter 2021

### RG HOLDING AS

#### Note 5 – Investering i datterselskap, tilknyttet selskap mv.

<b>Datterselskap:</b>	<b>Forretningssted</b>	<b>Bokført verdi</b>	<b>Eierandel</b>	<b>Resultat 2021</b>	<b>EK pr 31.12.21</b>
Barkåker IT Park AS	Tønsberg	27 816 000	78 %	1 047 621	46 902 584
Envo AS	Tønsberg	4 096 501	100 %	1 126 497	7 443 769
Villa 52 S/L	Spania	12 582 000	100 %	-230 428	16 693 009

<b>Tilknyttet selskap:</b>	<b>Forretningssted</b>	<b>Bokført verdi</b>	<b>Eierandel</b>	<b>Resultat 2021</b>	<b>EK pr 31.12.21</b>
Øvre Langgt. 50 AS	Tønsberg	17 211 343	50 %	2 000 789	5 887 750
Klemmetsby-Firing AS	Tønsberg	17 000 000	50 %	2 839 507	15 572 709
Torvet 5 Teie AS	Nøtterøy	11 750 000	50 %	66 993	21 789 665
Handelseiendom Sørvest AS Oslo		12 925 000	25 %	233 614	48 693 934
Nøtterøy Golf Klubbhus AS Nøtterøy		2 000 000	25 %	39 314	7 618 126

#### Note 6 – Mellomværende med konsernselskap

	<b>2021</b>	<b>2020</b>
Kundefordring på selskap i samme konsern	0	0
Fordringer på datter- og tilknyttede selskap	7 790 496	78 183 162
Gjeld til selskap i samme konsern	0	1 376 697
Leverandørgjeld til selskap i samme konsern	0	0

#### Note 7 – Markedsbaserte finansielle omløpsmidler

<b>Kategori</b>	<b>Anskaffelskost</b>	<b>Markedsverdi</b>	<b>Verdiendring</b>
Markedsbaserte aksjer, norske	4 263 544	9 213 533	4 949 989
Markedsbaserte obligasjoner, norske	8 125 912	16 681 802	8 555 890