



ÅRSREGNSKAPET FOR REGNSKAPSÅRET 2023 - GENERELL INFORMASJON

Enheten

Organisasjonsnummer: 997 921 976
Organisasjonsform: Aksjeselskap
Foretaksnavn: HVABEHAGER AS
Forretningsadresse: Innherredsveien 7
7014 TRONDHEIM

Regnskapsår

Årsregnskapets periode: 01.01.2023 - 31.12.2023

Konsern

Morselskap i konsern: Nei

Regnskapsregler

Regler for små foretak benyttet: Ja
Benyttet ved utarbeidelsen av årsregnskapet til selskapet: Regnskapslovens alminnelige regler

Årsregnskapet fastsatt av kompetent organ

Bekreftet av representant for selskapet: Camille Persson Hager
Dato for fastsettelse av årsregnskapet: 02.05.2024

Grunnlag for avgivelse

År 2023: Årsregnskapet er elektronisk innlevert
År 2022: Tall er hentet fra elektronisk innlevert årsregnskap fra 2023

Det er ikke krav til at årsregnskapet m.v. som sendes til Regnskapsregisteret er undertegnet. Kontrollen på at dette er utført ligger hos revisor/enhetens øverste organ. Sikkerheten ivaretas ved at innsender har rolle/rettighet for innsending av årsregnskapet via Altinn, og ved at det bekreftes at årsregnskapet er fastsatt av kompetent organ.

Brønnøysundregistrene, 06.05.2025



Resultatregnskap

Beløp i: NOK	Note	2023	2022
RESULTATREGNSKAP			
Inntekter			
Salgsinntekt		6 676 596	4 676 183
Annen driftsinntekt		30 546	15 311
Sum inntekter		6 707 142	4 691 493
Kostnader			
Varekostnad		19 771	30 496
Lønnskostnad	1, 2	4 330 955	2 749 515
Avskrivning på varige driftsmidler og immaterielle eiendeler	3	86 064	64 202
Annen driftskostnad		1 998 544	1 805 003
Sum kostnader		6 435 334	4 649 216
Driftsresultat		271 809	42 277
Finansinntekter og finanskostnader			
Annen renteinntekt		9 612	2 317
Annen finansinntekt		137	655
Sum finansinntekter		9 749	2 972
Nedskrivning av finansielle eiendeler		7 355	8 198
Annen rentekostnad		2 799	469
Annen finanskostnad		327	2 990
Sum finanskostnader		-10 482	-11 656
Netto finans		-733	-8 685
Resultat før skattekostnad		271 076	33 593
Skattekostnad	4, 5	65 573	9 442
Årsresultat		205 502	24 151
Overføringer og disponeringer			
Tilleggsutbytte	6	200 000	200 000
Annen egenkapital	6	5 502	-175 849
Sum overføringer og disponeringer		205 502	24 151



Resultatregnskap

Beløp i: NOK	Note	2023	2022
---------------------	-------------	-------------	-------------



Balanse

Beløp i: NOK	Note	2023	2022
BALANSE - EIENDELER			
Anleggsmidler			
Immaterielle eiendeler			
Konsesjoner, patenter, lisenser, varemerker ol.	3	47 425	94 850
Sum immaterielle eiendeler		47 425	94 850
Varige driftsmidler			
Driftsløsøre, inventar, verktøy, kontormaskiner, ol.	3	59 304	97 942
Sum varige driftsmidler		59 304	97 942
Finansielle anleggsmidler			
Investeringer i aksjer og andeler		4 351	11 706
Sum finansielle anleggsmidler		4 351	11 706
Sum anleggsmidler		111 080	204 498
Omløpsmidler			
Varer			
Varer		69 890	85 666
Sum varer		69 890	85 666
Fordringer			
Kundefordringer		864 646	800 275
Andre kortsiktige fordringer		67 593	87 588
Sum fordringer		932 238	887 863
Investeringer			
Sum investeringer		0	0
Bankinnskudd, kontanter og lignende			
Bankinnskudd, kontanter og lignende	7	1 607 363	1 272 882
Sum bankinnskudd, kontanter og lignende		1 607 363	1 272 882
Sum omløpsmidler		2 609 491	2 246 411
SUM EIENDELER		2 720 571	2 450 909



Balanse

Beløp i: NOK	Note	2023	2022
BALANSE - EGENKAPITAL OG GJELD			
Egenkapital			
Innskutt egenkapital			
Aksjekapital	6, 8	37 500	37 500
Overkurs	6	52 500	52 500
Sum innskutt egenkapital		90 000	90 000
Opptjent egenkapital			
Annen egenkapital	6	1 456 146	1 250 643
Sum opptjent egenkapital		1 456 146	1 250 643
Sum egenkapital		1 546 146	1 340 643
Gjeld			
Langsiktig gjeld			
Utsatt skatt	4, 5	3 518	2 759
Sum avsetninger for forpliktelser		3 518	2 759
Annen langsiktig gjeld			
Sum annen langsiktig gjeld		0	0
Sum langsiktig gjeld		3 518	2 759
Kortsiktig gjeld			
Gjeld til kredittinstitusjoner		21 172	0
Leverandørgjeld		176 865	90 582
Betalbar skatt	4, 5	64 814	9 781
Skyldige offentlige avgifter	7	471 991	413 426
Annen kortsiktig gjeld		436 066	593 718
Sum kortsiktig gjeld		1 170 907	1 107 507
Sum gjeld		1 174 425	1 110 266
SUM EGENKAPITAL OG GJELD		2 720 571	2 450 909



Brønnøysundregistrene

ÅRSREGNSKAP FOR REGNSKAPSÅRET 2023 - GENERELL INFORMASJON

Journalnummer: 2024 401988

Enheten

Organisasjonsnummer: 997 921 976
Organisasjonsform: Aksjeselskap
Foretaksnavn: HVABEHAGER AS
Forretningsadresse: c/o Camilla Persson Hager
Innherredsveien 10
7042 TRONDHEIM

Regnskapsår

Årsregnskapets periode: 01.01.2023 - 31.12.2023

Konsern

Morselskap i konsern: Nei

Regnskapsregler

Regler for små foretak benyttet: Ja
Benyttet ved utarbeidelsen av
årsregnskapet til selskapet: Regnskapslovens alminnelige regler

Årsregnskapet fastsatt av kompetent organ

Bekreftet av representant for selskapet: Camille Persson Hager
Dato for fastsettelse av årsregnskapet: 02.05.2024

Revisjon

Selskapet har besluttet at årsregnskapet
ikke skal revideres: Ja
Årsregnskapet er utarbeidet av ekstern
autorisert regnskapsfører: Ja
Ekstern autorisert regnskapsfører har i
løpet av regnskapsåret bistått ved den
løpende regnskapsføringen eller utført
andre tjenester for selskapet enn å
utarbeide årsregnskapet: Ja

Grunnlag for avgivelse

År 2023: Årsregnskap er elektronisk innlevert.
År 2022: Tall er hentet fra elektronisk innlevert årsregnskap fra 2023.

Det er ikke krav til at årsregnskapet m.v. som sendes til Regnskapsregisteret er undertegnet. Kontrollen på at dette er utført ligger hos revisor/enhetens øverste organ. Sikkerheten ivaretas ved at innsender har rolle/rettighet for innsending av årsregnskapet via Altinn, og ved at det bekreftes at årsregnskapet er fastsatt av kompetent organ.

Brønnøysundregistrene, 08.05.2024

Brønnøysundregistrene
Postadresse: Postboks 900, 8910 Brønnøysund
Telefon: 75 00 75 00
E-post: firmapost@brreg.no Internett: www.brreg.no
Organisasjonsnummer: 974 760 673



Organisasjonsnr: 997 921 976
HVABEHAGER AS

RESULTATREGNSKAP

Beløp i: NOK	Note	2023	2022
RESULTATREGNSKAP			
Inntekter			
Salgsinntekt		6 676 596	4 676 183
Annen driftsinntekt		30 546	15 311
Sum inntekter		6 707 142	4 691 493
Kostnader			
Varekostnad		19 771	30 496
Lønnskostnad	1, 2	4 330 955	2 749 515
Avskrivning på varige driftsmidler og immaterielle eiendeler	3	86 064	64 202
Annen driftskostnad		1 998 544	1 805 003
Sum kostnader		6 435 334	4 649 216
Driftsresultat		271 809	42 277
Finansinntekter og finanskostnader			
Annen renteinntekt		9 612	2 317
Annen finansinntekt		137	655
Sum finansinntekter		9 749	2 972
Nedskrivning av finansielle eiendeler		7 355	8 198
Annen rentekostnad		2 799	469
Annen finanskostnad		327	2 990
Sum finanskostnader		-10 482	-11 656
Netto finans		-733	-8 685
Resultat før skattekostnad		271 076	33 593
Skattekostnad	4, 5	65 573	9 442
Årsresultat		205 502	24 151
Overføringer og disponeringer			
Tilleggsutbytte	6	200 000	200 000
Annen egenkapital	6	5 502	-175 849
Sum overføringer og disponeringer		205 502	24 151



Organisasjonsnr: 997 921 976
HVABEHAGER AS

BALANSE

Beløp i: NOK	Note	2023	2022
BALANSE - EIENDELER			
Anleggsmidler			
Immaterielle eiendeler			
Konsesjoner, patenter, lisenser, varemerker ol.	3	47 425	94 850
Sum immaterielle eiendeler		47 425	94 850
Varige driftsmidler			
Driftsløsøre, inventar, verktøy, kontormaskiner, ol.	3	59 304	97 942
Sum varige driftsmidler		59 304	97 942
Finansielle anleggsmidler			
Investeringer i aksjer og andeler		4 351	11 706
Sum finansielle anleggsmidler		4 351	11 706
Sum anleggsmidler		111 080	204 498
Omløpsmidler			
Varer			
Varer		69 890	85 666
Sum varer		69 890	85 666
Fordringer			
Kundefordringer		864 646	800 275
Andre kortsiktige fordringer		67 593	87 588
Sum fordringer		932 238	887 863
Investeringer			
Sum investeringer		0	0
Bankinnskudd, kontanter og lignende			
Bankinnskudd, kontanter og lignende	7	1 607 363	1 272 882
Sum bankinnskudd, kontanter og lignende		1 607 363	1 272 882
Sum omløpsmidler		2 609 491	2 246 411
SUM EIENDELER		2 720 571	2 450 909

BALANSE - EGENKAPITAL OG GJELD



Egenkapital			
Innskutt egenkapital			
Aksjekapital	6, 8	37 500	37 500
Overkurs	6	52 500	52 500
Sum innskutt egenkapital		90 000	90 000
Opptjent egenkapital			
Annen egenkapital	6	1 456 146	1 250 643
Sum opptjent egenkapital		1 456 146	1 250 643
Sum egenkapital		1 546 146	1 340 643
Gjeld			
Langsiktig gjeld			
Utsatt skatt	4, 5	3 518	2 759
Sum avsetninger for forpliktelseser		3 518	2 759
Annen langsiktig gjeld		0	0
Sum langsiktig gjeld		3 518	2 759
Kortsiktig gjeld			
Gjeld til			
kredittinstitusjoner		21 172	0
Leverandørgjeld		176 865	90 582
Betalbar skatt	4, 5	64 814	9 781
Skyldige offentlige avgifter	7	471 991	413 426
Annen kortsiktig gjeld		436 066	593 718
Sum kortsiktig gjeld		1 170 907	1 107 507
Sum gjeld		1 174 425	1 110 266
SUM EGENKAPITAL OG GJELD		2 720 571	2 450 909



Organisasjonsnr: 997 921 976
HVABEHAGER AS

NOTEOPPLYSNINGER - SELSKAP - alle poster oppgitt i hele tall

Note

Regnskapsprinsipper

Årsregnskapet er satt opp i samsvar med regnskapsloven og god regnskapsskikk for små foretak. Omløpsmidler og kortsiktig gjeld Omløpsmidler og kortsiktig gjeld omfatter normalt poster som forfaller til betaling innen ett år etter siste dag i regnskapsåret, samt poster som knytter seg til varekretsløpet. Omløpsmidler vurderes til laveste verdi av anskaffelseskost og antatt virkelig verdi (Laveste verdis prinsipp). Anleggsmidler og langsiktig gjeld Anleggsmidler omfatter eiendeler bestemt til varig eie og bruk for virksomheten. Anleggsmidler er vurdert til anskaffelseskost. Varige driftsmidler føres opp i balansen og avskrives lineært over driftsmidlets forventede økonomiske levetid. Levetid fremkommer av de avskrivningssatsene som er angitt i noteopplysningene. Varige driftsmidler nedskrives til virkelig verdi ved verdifall som forventes ikke å være av forbigående art. Nedskrivninger blir reversert når grunnlaget for nedskrivningen ikke lenger finnes å være til stede. Langsiktig gjeld er gjeld som ikke faller inn under definisjonen av kortsiktig gjeld. Inntektsføring Inntektsføring ved salg av varer skjer på leveringstidspunktet. Tjenester inntektsføres i takt med utførelsen. Fordringer Kundefordringer føres opp i balansen til pålydende etter fradrag for avsetning til påregnelig tap. Avsetning til påregnelig tap gjøres på grunnlag av en individuell vurdering av de enkelte fordringene. I tillegg gjøres det for øvrige kundefordringer en uspesifisert avsetning for å dekke antatt tap. Andre fordringer er også gjenstand for en tilsvarende vurdering. Varer Varer er vurdert til det laveste av gjennomsnittlig anskaffelseskost og netto salgsverdi (laveste verdis prinsipp). Skatt Skattekostnaden i resultatregnskapet omfatter periodens betalbare skatt som blir utlignet og forfaller til betaling i neste regnskapsår i tillegg til endring i utsatt skatt. Utsatt skatt er beregnet med skattesatsen ved utgangen av regnskapsåret (22 %) på grunnlag av skattereduserende og skatteøkende midlertidige forskjeller som eksisterer mellom regnskapsmessige og skattemessige verdier. I beregningen er det også medtatt skattemessig framførbart underskudd ved regnskapsårets utgang. Skatteøkende og skattereduserende midlertidige forskjeller som reverserer eller kan reversere i samme periode er utlignet og nettoført.

Note

2

Antall årsverk i regnskapsåret

6.00

Note

1

Spesifisering av resultatregnskapet

Lønnskostnader

Lønn	Årets	Fjorårets
------	-------	-----------



	3613393.00	2334596.00
<u>Folketrygdavgift</u>	<u>Årets</u>	<u>Fjorårets</u>
	523691.00	338423.00
<u>Pensjonskostnader</u>	<u>Årets</u>	<u>Fjorårets</u>
	67374.00	59382.00
<u>Andre ytelser</u>	<u>Årets</u>	<u>Fjorårets</u>
	126498.00	17114.00
<u>Sum lønnskostnader</u>	<u>Årets</u>	<u>Fjorårets</u>
	4330955.00	2749515.00

Note

Ekstraordinære inntekter og kostnader

<u>Sum</u>	<u>Beløp</u>
<u>Balanseført verdi 31.12.</u>	<u>Varige driftsmidler Immaterielle eiend.</u>

Konsernregnskap

Morselskapet sitt navn

Forretningskontor for morselskapet

Begrunnelse for at datterselskap er utelatt fra konsolideringen

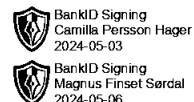
<u>Samlet beløp - tilknyttet selskap</u>	<u>Årets</u>	<u>Fjorårets</u>	
<u>Samlet beløp - foretak i samme konsern</u>	<u>Årets</u>	<u>Fjorårets</u>	
<u>Samlet beløp - foretak i samme konsern</u>	<u>Årets</u>	<u>Fjorårets</u>	
<u>Samlet beløp - felles kontrollert virksomhet</u>	<u>Årets</u>	<u>Fjorårets</u>	
<u>Pantstillelse</u>	<u>Beløp</u>		
<u>Beholdning av egne aksjer</u>	<u>Antall</u>	<u>Pålydende</u>	<u>Andel av aksjek.</u>



Årsregnskap for
HVABEHAGER AS
997921976
Regnskapsår
01.01.2023 - 31.12.2023



HVABEHAGER AS
997 921 976

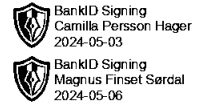


Resultatregnskap

	Note	2023	2022
Driftsinntekter			
Salgsinntekt		6 676 596	4 676 183
Annen driftsinntekt		30 546	15 311
Sum driftsinntekter		6 707 142	4 691 493
Driftskostnader			
Varekostnad		19 771	30 496
Lønnskostnad	1, 2	4 330 955	2 749 515
Avskrivning på varige driftsmidler og immaterielle eiendeler	3	86 064	64 202
Annen driftskostnad		1 998 544	1 805 003
Sum driftskostnader		6 435 334	4 649 216
Driftsresultat		271 809	42 277
Finansinntekter			
Annen renteinntekt		9 612	2 317
Annen finansinntekt		137	655
Sum finansinntekter		9 749	2 972
Finanskostnader			
Nedskrivning av finansielle eiendeler		7 355	8 198
Annen rentekostnad		2 799	469
Annen finanskostnad		327	2 990
Sum finanskostnader		10 482	11 656
Netto finans		-733	-8 685
Resultat før skattekostnad		271 076	33 593
Skattekostnad	4, 5	65 573	9 442
Årsresultat		205 502	24 151
Overføringer			
Tilleggsutbytte	6	200 000	200 000
Annen egenkapital	6	5 502	-175 849
Sum overføringer		205 502	24 151



HVABEHAGER AS
997 921 976



Balanse

	Note	31.12.2023	31.12.2022
EIENDELER			
Anleggsmidler			
Immaterielle eiendeler			
Konsesjoner, patenter, lisenser, varemerker ol.	3	47 425	94 850
Sum immaterielle eiendeler		47 425	94 850
Varige driftsmidler			
Driftsløsøre, inventar, verktøy, kontormaskiner, ol.	3	59 304	97 942
Sum varige driftsmidler		59 304	97 942
Finansielle anleggsmidler			
Investeringer i aksjer og andeler		4 351	11 706
Sum finansielle anleggsmidler		4 351	11 706
Sum anleggsmidler		111 080	204 498
Omløpsmidler			
Varer			
Varer		69 890	85 666
Sum varer		69 890	85 666
Fordringer			
Kundefordringer		864 646	800 275
Andre kortsiktige fordringer		67 593	87 588
Sum fordringer		932 238	887 863
Bankinnskudd, kontanter og lignende			
Bankinnskudd, kontanter og lignende	7	1 607 363	1 272 882
Sum bankinnskudd, kontanter og lignende		1 607 363	1 272 882
Sum omløpsmidler		2 609 491	2 246 411
SUM EIENDELER		2 720 571	2 450 909



HVABEHAGER AS
997 921 976

 BankID Signing
Camilla Persson Hager
2024-05-03
 BankID Signing
Magnus Finset Sørdal
2024-05-06

Balanse

	Note	31.12.2023	31.12.2022
EGENKAPITAL OG GJELD			
Egenkapital			
Innskutt egenkapital			
Aksjekapital	6, 8	37 500	37 500
Overkurs	6	52 500	52 500
Sum innskutt egenkapital		90 000	90 000
Opptjent egenkapital			
Annen egenkapital	6	1 456 146	1 250 643
Sum opptjent egenkapital		1 456 146	1 250 643
Sum egenkapital		1 546 146	1 340 643
Gjeld			
Avsetning og forpliktelser			
Utsatt skatt	4, 5	3 518	2 759
Sum avsetning for forpliktelser		3 518	2 759
Kortsiktig gjeld			
Gjeld til kredittinstitusjoner		21 172	0
Leverandørgjeld		176 865	90 582
Betalbar skatt	4, 5	64 814	9 781
Skyldige offentlige avgifter	7	471 991	413 426
Annen kortsiktig gjeld		436 066	593 718
Sum kortsiktig gjeld		1 170 907	1 107 507
Sum gjeld		1 174 425	1 110 266
SUM EGENKAPITAL OG GJELD		2 720 571	2 450 909

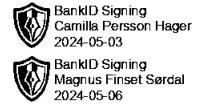
Trondheim, 02.05.24, elektronisk signert

Camilla Persson Hager
styrets leder / daglig leder

Magnus Finset Sørdal
styremedlem



HVABEHAGER AS
997 921 976



Noter

Regnskapsprinsipper

Årsregnskapet er satt opp i samsvar med regnskapsloven og god regnskapsskikk for små foretak.

Omløpsmidler og kortsiktig gjeld

Omløpsmidler og kortsiktig gjeld omfatter normalt poster som forfaller til betaling innen ett år etter siste dag i regnskapsåret, samt poster som knytter seg til varekretsløpet. Omløpsmidler vurderes til laveste verdi av anskaffelseskost og antatt virkelig verdi (Laveste verdis prinsipp).

Anleggsmidler og langsiktig gjeld

Anleggsmidler omfatter eiendeler bestemt til varig eie og bruk for virksomheten. Anleggsmidler er vurdert til anskaffelseskost. Varige driftsmidler føres opp i balansen og avskrives lineært over driftsmidlets forventede økonomiske levetid. Levetid fremkommer av de avskrivningssatsene som er angitt i noteopplysningene. Varige driftsmidler nedskrives til virkelig verdi ved verdifall som forventes ikke å være av forbigående art. Nedskrivninger blir reversert når grunnlaget for nedskrivningen ikke lenger finnes å være til stede. Langsiktig gjeld er gjeld som ikke faller inn under definisjonen av kortsiktig gjeld.

Inntektsføring

Inntektsføring ved salg av varer skjer på leveringstidspunktet. Tjenester inntektsføres i takt med utførelsen.

Fordringer

Kundefordringer føres opp i balansen til pålydende etter fradrag for avsetning til påregnelig tap. Avsetning til påregnelig tap gjøres på grunnlag av en individuell vurdering av de enkelte fordringene. I tillegg gjøres det for øvrige kundefordringer en uspesifisert avsetning for å dekke antatt tap.

Andre fordringer er også gjenstand for en tilsvarende vurdering.

Varer

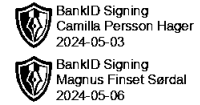
Varer er vurdert til det laveste av gjennomsnittlig anskaffelseskost og netto salgsverdi (laveste verdis prinsipp).

Skatt

Skattekostnaden i resultatregnskapet omfatter periodens betalbare skatt som blir utlignet og forfaller til betaling i neste regnskapsår i tillegg til endring i utsatt skatt. Utsatt skatt er beregnet med skattesatsen ved utgangen av regnskapsåret (22 %) på grunnlag av skattereduserende og skatteøkende midlertidige forskjeller som eksisterer mellom regnskapsmessige og skattemessige verdier. I beregningen er det også medtatt skattemessig framførbart underskudd ved regnskapsårets utgang. Skatteøkende og skattereduserende midlertidige forskjeller som reverserer eller kan reversere i samme periode er utlignet og nettoført.



HVABEHAGER AS
997 921 976



Note 1 - Lønnskostnader

Spesifikasjon av lønnskostnader	2023	2022
Lønn	3 613 393	2 334 596
Arbeidsgiveravgift	523 691	338 423
Pensjonskostnader	67 374	59 382
Andre relaterte ytelser	126 498	17 114
Sum	4 330 955	2 749 515

Note 2 - Antall årsverk

Antall årsverk sysselsatt i regnskapsåret: 6

Note 3 - Varige driftsmidler/anleggsmidler

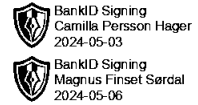
Varige driftsmidler	Driftsløsøre, inventar o.l	Immaterielle eiendeler	Sum
Anskaffelseskost pr 01.01	142 834	237 125	379 959
Tilgang i året	0	0	0
Avgang i året	0	0	0
Anskaffelseskost pr 31.12	142 834	237 125	379 959
Akkumulert av- og nedskrivninger 01.01	-44 891	-142 275	-187 166
Akkumulert av- og nedskrivninger 31.12	-83 530	-189 700	-273 230
Balansført verdi pr 31.12	59 304	47 425	106 729
Årets av- og nedskrivninger	38 639	47 425	86 064
Økonomisk levetid	3 - 5	5	
Avskrivningsplan	Lineær	Lineær	

Note 4 - Spesifisering av skatt

Skattekostnad	2023	2022
Betalbar skatt på alminnelig inntekt	64 814	9 781
+/- Endringer i utsatt skatt/utsatt skattefordel	759	-339
Skattekostnad	65 573	9 442
Skattepliktig inntekt		
Resultat før skatt	271 076	33 593
Permanente forskjeller	26 981	9 326
+/- Endring i midlertidige forskjeller	-3 449	1 539
Skattepliktig inntekt	294 608	44 458
Betalbar skatt i balansen		
Betalbar skatt på årets resultat	64 814	9 781
Sum betalbar skatt i balansen	64 814	9 781



HVABEHAGER AS
997 921 976



Note 5 - Midlertidige forskjeller - utsatt skatt/skattefordel

Utsatt skatt/utsatt skattefordel i balansen avsettes på grunnlag av forskjeller mellom regnskapsmessige og skattemessige verdier i henhold til norsk regnskapsstandard for skatt.

Midlertidige skatteøkende og skattereduserende forskjeller som kan utlignes er nettoført.

Midlertidige forskjeller knyttet til:	01.01.2023	31.12.2023	Endring
Anleggsmidler	12 544	-9 015	21 559
Omløpsmidler	0	25 007	-25 007
Netto forskjeller	12 544	15 993	-3 449
Sum midlertidige forskjeller som påvirker betalbar skatt	12 544	15 993	-3 449
Utsatt skatt 31.12.2023 basert på 22 %	2 759	3 518	-759

Note 6 - Egenkapital

	Selskapskapital	Overkurs	Opptjent egenkapital	Sum
Egenkapital 31.12.2022	37 500	52 500	1 250 643	1 340 643
Årsresultat	0	0	205 502	205 502
Tilleggsutbytte i løpet av året, basert på siste fastsatte regnskap	0	0	-200 000	-200 000
Andre endringer	0	0	200 000	200 000
Egenkapital 31.12.2023	37 500	52 500	1 456 146	1 546 146

Mer om egenkapital

Andre endringer gjelder tilbakeføring av avsatt tilleggsutbytte pr 31.12.22 som ble vedtatt og utbetalt i 2023.

Note 7 - Bankinnskudd

	31.12.2023
I posten for bankinnskudd inngår egen konto for bundne skattetrekksmidler med Skyldig skattetrekk	190 317 -190 317

Note 8 - Aksjekapital

Aksjeklasse	Antall aksjer	Aksjenes pålydende	Bokført verdi
Ordinære	37 500	1	37 500
Aksjonærer	Antall aksjer	Eierandel %	Aksjeklasse
Camilla Persson Hager	37 500	100,00	Ordinære