



## ÅRSREGNSKAPET FOR REGNSKAPSÅRET 2021 - GENERELL INFORMASJON

### Enheten

Organisasjonsnummer: 917 630 941  
Organisasjonsform: Aksjeselskap  
Foretaksnavn: STARTUPLAB FOUNDERS FUND II AS  
Forretningsadresse: Gaustadalléen 21  
0349 OSLO

### Regnskapsår

Årsregnskapets periode: 01.01.2021 - 31.12.2021

### Konsern

Morselskap i konsern: Nei

### Regnskapsregler

Regler for små foretak benyttet: Ja  
Benyttet ved utarbeidelsen av årsregnskapet til selskapet: Regnskapslovens alminnelige regler

### Årsregnskapet fastsatt av kompetent organ

Bekreftet av representant for selskapet: Karl Christian Agerup  
Dato for fastsettelse av årsregnskapet: 25.05.2022

### Grunnlag for avgivelse

År 2021: Årsregnskapet er elektronisk innlevert  
År 2020: Tall er hentet fra elektronisk innlevert årsregnskap fra 2021

*Det er ikke krav til at årsregnskapet m.v. som sendes til Regnskapsregisteret er undertegnet. Kontrollen på at dette er utført ligger hos revisor/enhetens øverste organ. Sikkerheten ivaretas ved at innsender har rolle/rettighet for innsending av årsregnskapet via Altinn, og ved at det bekreftes at årsregnskapet er fastsatt av kompetent organ.*

Brønnøysundregistrene, 20.07.2023



## Resultatregnskap

Beløp i: NOK	Note	2021	2020
<b>RESULTATREGNSKAP</b>			
<b>Inntekter</b>			
Gevinst ved realisasjon aksjer		2 828 826	17 666 050
Reversert nedskrivning av aksjer og fordringer	3, 5	488 800	420 000
<b>Sum inntekter</b>		<b>3 317 626</b>	<b>18 086 050</b>
<b>Kostnader</b>			
Tap ved realisasjon aksjer		559 980	628 622
Nedskrivning av aksjer og fordringer	3, 5	1 653 399	738 800
Annen driftskostnad	2	732 269	762 705
<b>Sum kostnader</b>		<b>2 945 648</b>	<b>2 130 127</b>
<b>Driftsresultat</b>		<b>371 978</b>	<b>15 955 924</b>
<b>Finansinntekter og finanskostnader</b>			
Annen finansinntekt		180	8 837
<b>Sum finansinntekter</b>		<b>180</b>	<b>8 837</b>
Annen finanskostnad		2 693	4 934
<b>Sum finanskostnader</b>		<b>2 693</b>	<b>4 934</b>
<b>Netto finans</b>		<b>-2 513</b>	<b>3 903</b>
<b>Ordinært resultat før skattekostnad</b>		<b>369 464</b>	<b>15 959 827</b>
<b>Ordinært resultat etter skattekostnad</b>		<b>369 464</b>	<b>15 959 827</b>
<b>Årsresultat</b>		<b>369 464</b>	<b>15 959 827</b>
<b>Overføringer og disponeringer</b>			
Udekket tap	8	369 464	15 959 827
<b>Sum overføringer og disponeringer</b>		<b>369 464</b>	<b>15 959 827</b>



## Balanse

Beløp i: NOK	Note	2021	2020
<b>BALANSE - EIENDELER</b>			
<b>Anleggsmidler</b>			
<b>Immaterielle eiendeler</b>			
<b>Finansielle anleggsmidler</b>			
Investeringer i aksjer	3	42 380 505	43 882 962
Andre finansielle investeringer	4		1 526 892
Andre fordringer	5	250 000	3 000 000
<b>Sum finansielle anleggsmidler</b>		<b>42 630 505</b>	<b>48 409 855</b>
<b>Sum anleggsmidler</b>		<b>42 630 505</b>	<b>48 409 855</b>
<b>Omløpsmidler</b>			
<b>Varer</b>			
<b>Bankinnskudd, kontanter og lignende</b>			
<b>Sum bankinnskudd, kontanter og lignende</b>		<b>441 029</b>	<b>1 418 176</b>
<b>Sum omløpsmidler</b>		<b>441 029</b>	<b>1 418 176</b>
<b>SUM EIENDELER</b>		<b>43 071 534</b>	<b>49 828 030</b>
<b>BALANSE - EGENKAPITAL OG GJELD</b>			
<b>Egenkapital</b>			
<b>Innskutt egenkapital</b>			
Aksjekapital	6, 8	7 393 000	7 393 000
Overkurs	8	13 080 300	19 214 000
<b>Sum innskutt egenkapital</b>		<b>20 473 300</b>	<b>26 607 000</b>
<b>Opptjent egenkapital</b>			
Annen opptjent egenkapital	8	22 569 622	23 158 058
<b>Sum opptjent egenkapital</b>		<b>22 569 622</b>	<b>23 158 058</b>
<b>Sum egenkapital</b>		<b>43 042 922</b>	<b>49 765 058</b>



## Balanse

<b>Beløp i: NOK</b>	<b>Note</b>	<b>2021</b>	<b>2020</b>
Sum langsiktig gjeld		0	0
<b>Kortsiktig gjeld</b>			
Leverandørgjeld		28 612	62 973
<b>Sum kortsiktig gjeld</b>		<b>28 612</b>	<b>62 973</b>
<b>Sum gjeld</b>		<b>28 612</b>	<b>62 973</b>
<b>SUM EGENKAPITAL OG GJELD</b>		<b>43 071 534</b>	<b>49 828 030</b>



## Brønnøysundregistrene

### ÅRSREGNSKAP FOR REGNSKAPSÅRET 2021 - GENERELL INFORMASJON

Journalnummer: 2022 662800

#### Enheten

Organisasjonsnummer: 917 630 941  
Organisasjonsform: Aksjeselskap  
Foretaksnavn: FOUNDERS FUND II AS  
Forretningsadresse: Gaustadalléen 21  
0349 OSLO

#### Regnskapsår

Årsregnskapets periode: 01.01.2021 - 31.12.2021

#### Konsern

Morselskap i konsern: Nei

#### Regnskapsregler

Regler for små foretak benyttet: Ja  
Benyttet ved utarbeidelsen av  
årsregnskapet til selskapet: Regnskapslovens alminnelige regler

#### Årsregnskapet fastsatt av kompetent organ

Bekreftet av representant for selskapet: Karl Christian Agerup  
Dato for fastsettelse av årsregnskapet: 25.05.2022

#### Revisjon

Årsregnskapet er utarbeidet av ekstern  
autorisert regnskapsfører: Ja  
Ekstern autorisert regnskapsfører har i  
løpet av regnskapsåret bistått ved den  
løpende regnskapsføringen eller utført  
andre tjenester for selskapet enn å  
utarbeide årsregnskapet: Ja

#### Grunnlag for avgivelse

År 2021: Årsregnskap er elektronisk innlevert.  
År 2020: Tall er hentet fra elektronisk innlevert årsregnskap fra 2021.

*Det er ikke krav til at årsregnskapet m.v. som sendes til Regnskapsregisteret er undertegnet. Kontrollen på at dette er utført ligger hos revisor/enhetens øverste organ. Sikkerheten ivaretas ved at innsender har rolle/rettighet for innsending av årsregnskapet via Altinn, og ved at det bekreftes at årsregnskapet er fastsatt av kompetent organ.*

Brønnøysundregistrene, 18.07.2022

---

Brønnøysundregistrene  
Postadresse: Postboks 900, 8910 Brønnøysund  
Telefon: 75 00 75 00  
E-post: firmapost@brreg.no Internett: www.brreg.no  
Organisasjonsnummer: 974 760 673



Organisasjonsnr: 917 630 941  
FOUNDERS FUND II AS

## RESULTATREGNSKAP

<b>Beløp i: NOK</b>	<b>Note</b>	<b>2021</b>	<b>2020</b>
<b>RESULTATREGNSKAP</b>			
<b>Inntekter</b>			
Gevinst ved realisasjon aksjer		2 828 826	17 666 050
Reversert nedskrivning av aksjer og fordringer	3, 5	488 800	420 000
<b>Sum inntekter</b>		<b>3 317 626</b>	<b>18 086 050</b>
<b>Kostnader</b>			
Tap ved realisasjon aksjer		559 980	628 622
Nedskrivning av aksjer og fordringer	3, 5	1 653 399	738 800
Annen driftskostnad	2	732 269	762 705
<b>Sum kostnader</b>		<b>2 945 648</b>	<b>2 130 127</b>
<b>Driftsresultat</b>		<b>371 978</b>	<b>15 955 924</b>
<b>Finansinntekter og finanskostnader</b>			
Annen finansinntekt		180	8 837
<b>Sum finansinntekter</b>		<b>180</b>	<b>8 837</b>
Annen finanskostnad		2 693	4 934
<b>Sum finanskostnader</b>		<b>2 693</b>	<b>4 934</b>
<b>Netto finans</b>		<b>-2 513</b>	<b>3 903</b>
<b>Ordinært resultat før skattekostnad</b>		<b>369 464</b>	<b>15 959 827</b>
<b>Ordinært resultat etter skattekostnad</b>		<b>369 464</b>	<b>15 959 827</b>
<b>Årsresultat</b>		<b>369 464</b>	<b>15 959 827</b>
<b>Overføringer og disponeringer</b>			
Udekket tap	8	369 464	15 959 827
<b>Sum overføringer og disponeringer</b>		<b>369 464</b>	<b>15 959 827</b>



Organisasjonsnr: 917 630 941  
FOUNDERS FUND II AS

## BALANSE

**Beløp i: NOK** **Note** **2021** **2020**

### BALANSE - EIENDELER

#### Anleggsmidler Immaterielle eiendeler

##### Finansielle anleggsmidler

Investeringer i aksjer	3	42 380 505	43 882 962
Andre finansielle investeringer	4		1 526 892
Andre fordringer	5	250 000	3 000 000
<b>Sum finansielle anleggsmidler</b>		<b>42 630 505</b>	<b>48 409 855</b>
<b>Sum anleggsmidler</b>		<b>42 630 505</b>	<b>48 409 855</b>

#### Omløpsmidler Varer

##### Bankinnskudd, kontanter og lignende Sum bankinnskudd, kontanter og lignende

		441 029	1 418 176
<b>Sum omløpsmidler</b>		<b>441 029</b>	<b>1 418 176</b>
<b>SUM EIENDELER</b>		<b>43 071 534</b>	<b>49 828 030</b>

### BALANSE - EGENKAPITAL OG GJELD

#### Egenkapital

##### Innskutt egenkapital

Aksjekapital	6, 8	7 393 000	7 393 000
Overkurs	8	13 080 300	19 214 000
<b>Sum innskutt egenkapital</b>		<b>20 473 300</b>	<b>26 607 000</b>

##### Opptjent egenkapital

Annen opptjent egenkapital	8	22 569 622	23 158 058
<b>Sum opptjent egenkapital</b>		<b>22 569 622</b>	<b>23 158 058</b>

**Sum egenkapital** **43 042 922** **49 765 058**

**Sum langsiktig gjeld** **0** **0**

##### Kortsiktig gjeld

Leverandørgjeld		28 612	62 973
<b>Sum kortsiktig gjeld</b>		<b>28 612</b>	<b>62 973</b>

**Sum gjeld** **28 612** **62 973**



SUM EGENKAPITAL OG GJELD

43 071 534

49 828 030



Organisasjonsnr: 917 630 941  
FOUNDERS FUND II AS

NOTEOPPLYSNINGER - SELSKAP - alle poster oppgitt i hele tall

Note  
6

#### Antall aksjer og aksjeeiere

<u>Aksjeklasse</u>	<u>Ant. aksjer</u>	<u>Pålydende</u>	<u>Bokført verdi</u>
A-aksjer	73900000.00	0.10	7390000.00
B-aksjer	30000.00	0.10	3000.00

<u>Aksjeeiere - fritekst</u>	<u>Antall</u>	<u>Eierandel</u>	<u>Aksjeklasse</u>
Ferd AS	10000000.00	13.53%	A-aksjer
Oslotech AS	5000000.00	6.76%	A-aksjer
Vivaldi Invest AS	5000000.00	6.76%	A-aksjer
Aker BP ASA	5000000.00	6.76%	A-aksjer

<u>Sum</u>	<u>Sum antall</u>	<u>Sum eierandel</u>
	25000000.00	33.81%

A og B aksjene har ulike utbytterettigheter.

Note  
2

#### Lønn og ytelser

Selskapet har ingen ansatte. Det er ikke utbetalt godtgjørelse til styret i 2021.

Note

#### Ytelser til revisjon

<u>Revisjon</u>	<u>Årets</u>	<u>Fjorårets</u>
	49638.00	50000.00

<u>Andre tjenester</u>	<u>Årets</u>	<u>Fjorårets</u>
		6750.00

<u>Sum godtgjørelse til revisor</u>	<u>Årets</u>	<u>Fjorårets</u>
	49638.00	56750.00

Note

#### Antall årsverk i regnskapsåret



Virksomheten har hatt følgende antall årsverk:  
0.00

Omløpsmidler                      Startdato      Sluttdato      Endring

Skattemessig fremf.undersk. Startdato      Sluttdato      Endring

Kortsiktig gjeld                      Startdato      Sluttdato      Endring



DocuSign Envelope ID: EDEC07F6-24E6-4936-8E3C-E70FD096FB02

**Founders Fund II AS**

---

## Årsrapport for 2021

- Årsregnskap
- Resultatregnskap
- Balanse
- Noter

### Revisjonsberetning



DocuSign Envelope ID: EDEC07F6-24E6-4936-8E3C-E70FD096FB02

## Founders Fund II AS

### Resultatregnskap

	Note	2021	2020
<b>Driftsinntekter</b>			
Gevinst ved realisasjon aksjer		2 828 826	17 666 050
Reversert nedskrivning av aksjer og fordringer	3, 5	488 800	420 000
Sum driftsinntekter		<u>3 317 626</u>	<u>18 086 050</u>
<b>Driftskostnader</b>			
Tap ved realisasjon aksjer		559 980	628 622
Nedskrivning av aksjer og fordringer	3, 5	1 653 399	738 800
Annen driftskostnad	2	732 269	762 705
Sum driftskostnader		<u>2 945 648</u>	<u>2 130 127</u>
Driftsresultat		<u>371 978</u>	<u>15 955 924</u>
<b>Finansinntekter og finanskostnader</b>			
Annen finansinntekt		180	8 837
Annen finanskostnad		2 693	4 934
Netto finansposter		<u>-2 513</u>	<u>3 903</u>
Ordinært resultat før skattekostnad		<u>369 464</u>	<u>15 959 827</u>
Årsresultat		<u>369 464</u>	<u>15 959 827</u>
<b>Overføringer og disponeringer</b>			
Overføring annen egenkapital	8	<u>369 464</u>	<u>15 959 827</u>



DocuSign Envelope ID: EDEC07F6-24E6-4936-8E3C-E70FD096FB02

## Founders Fund II AS

### Balanse pr. 31. desember

	Note	2021	2020
<b>Anleggsmidler</b>			
<i>Finansielle anleggsmidler</i>			
Investeringer i aksjer	3	42 380 505	43 882 962
Andre finansielle investeringer	4	0	1 526 892
Andre fordringer	5	250 000	3 000 000
Sum finansielle anleggsmidler		<u>42 630 505</u>	<u>48 409 855</u>
Sum anleggsmidler		<u>42 630 505</u>	<u>48 409 855</u>
<b>Omløpsmidler</b>			
Bankinnskudd		<u>441 029</u>	<u>1 418 176</u>
Sum omløpsmidler		<u>441 029</u>	<u>1 418 176</u>
Sum eiendeler		<u>43 071 534</u>	<u>49 828 030</u>



DocuSign Envelope ID: EDEC07F6-24E6-4936-8E3C-E70FD096FB02

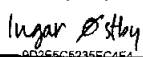
## Founders Fund II AS

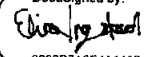
### Balanse pr. 31. desember

	Note	2021	2020
<b>Egenkapital</b>			
<i>Innskutt egenkapital</i>			
Aksjekapital	6, 8	7 393 000	7 393 000
Overkurs	8	13 080 300	19 214 000
Sum innskutt egenkapital		<u>20 473 300</u>	<u>26 607 000</u>
<i>Opptjent egenkapital</i>			
Annen opptjent egenkapital	8	<u>22 569 622</u>	<u>23 158 058</u>
Sum opptjent egenkapital		<u>22 569 622</u>	<u>23 158 058</u>
Sum egenkapital		<u>43 042 922</u>	<u>49 765 058</u>
<b>Gjeld</b>			
<i>Kortsiktig gjeld</i>			
Leverandørgjeld		<u>28 612</u>	<u>62 973</u>
Sum kortsiktig gjeld		<u>28 612</u>	<u>62 973</u>
Sum gjeld		<u>28 612</u>	<u>62 973</u>
Sum egenkapital og gjeld		<u>43 071 534</u>	<u>49 828 030</u>


31. desember 2021

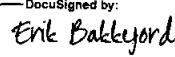
Oslo, 25. mai 2022


DocuSigned by:  
  
0D355C5235FC4E4...  
Ingar Østby  
Styrets leder

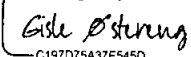
DocuSigned by:  
  
0062D7A0E4A146B...  
Eline S. Lorentzen Ingstad  
Styremedlem

DocuSigned by:  
  
CF837FED3E1144C...  
Stig Nordal  
Styremedlem

DocuSigned by:  
  
8FC65E08ED045D...  
Karl Christian Agerup  
Styremedlem

DocuSigned by:  
  
D87E23A211E018E...  
Erik Bakkejord  
Styremedlem

DocuSigned by:  
  
1367C8A740FF451...  
Per Einar Dybvik  
Styremedlem

DocuSigned by:  
  
C197D75A37F545D...  
Gisle Østereng  
Daglig leder



DocuSign Envelope ID: EDEC07F6-24E6-4936-8E3C-E70FD096FB02

## Founders Fund II AS

---

### Noter til regnskapet for 2021

#### Note 1 - Regnskapsprinsipper

Årsregnskapet er satt opp i samsvar med regnskapslovens bestemmelser og god regnskapsskikk for små foretak. Gevinster ved realisasjon, verdiøkning og mottatte utbytter på aksjeinvesteringer klassifiseres som driftsinntekt. Tap ved realisasjoner og nedskrivning på investeringer er klassifisert som driftskostnader.

#### *Klassifisering og vurdering av balanseposter*

Omløpsmidler og kortsiktig gjeld omfatter poster som forfaller til betaling innen ett år etter balansedagen. Øvrige poster er klassifisert som anleggsmiddel/langsiktig gjeld.

Omløpsmidler vurderes til laveste av anskaffelseskost og virkelig verdi. Kortsiktig gjeld balanseføres til nominelt beløp på etableringstidspunktet.

Anleggsmidler vurderes til anskaffelseskost, men nedskrives til virkelig verdi ved verdifall som ikke forventes å være forbigående. Anleggsmidler med begrenset økonomisk levetid avskrives planmessig. Langsiktig gjeld balanseføres til nominelt beløp på etableringstidspunktet.

#### *Investeringer i aksjer og andre verdipapirer*

Investeringer i langsiktige aksjer og andre type investeringer vurderes til anskaffelseskost med mindre nedskrivning har vært nødvendig. Det foretas nedskrivning til antatt virkelig verdi når verdifall skyldes årsaker som ikke kan antas å være forbigående og det må anses nødvendig etter god regnskapsskikk. Nedskrivninger reverseres når grunnlaget for nedskrivning ikke lenger er til stede.

#### *Fordringer*

Andre fordringer er oppført i balansen til pålydende etter fradrag for avsetning til forventet tap. Avsetning til tap gjøres på grunnlag av individuelle vurderinger av de enkelte fordringene.

#### *Skatter*

Skattekostnaden i resultatregnskapet omfatter både periodens betalbare skatt og endring i utsatt skatt. Utsatt skatt er beregnet med 22% på grunnlag av de midlertidige forskjeller som eksisterer mellom regnskapsmessige og skattemessige verdier, samt ligningsmessig underskudd til fremføring ved utgangen av regnskapsåret. Skatteøkende og skattereduserende midlertidige forskjeller som reverserer eller kan reversere i samme periode er utlignet og nettoført.

#### Note 2 - Lønnskostnader, antall ansatte og godtgjørelse til revisor

Selskapet har ingen ansatte. Det er ikke utbetalt godtgjørelse til styret i 2021.

<i>Godtgjørelse til revisor er fordelt på følgende:</i>	<b>2021</b>	<b>2020</b>
Revisjon	49 638	50 000
Andre tjenester	0	6 750

Merverdiavgift er inkludert i revisjonshonoraret.



DocuSign Envelope ID: EDEC07F6-24E6-4936-8E3C-E70FD096FB02

## Founders Fund II AS

### Noter til regnskapet for 2021

#### Note 3 - Investeringer i langsiktige aksjer

	Kostpris	Bokført verdi
Andre langsiktige aksjer	45 850 363	45 380 505

Langsiktige investeringer består av investeringer i norske aksjeselskaper. Den enkelte investering er vurdert til det laveste av kostpris og antatt virkelig verdi pr 31.12. Flere av selskapets aksjeinvesteringer har en antatt høyere virkelig verdi enn kostpris pr 31.12.2021.

#### Note 4 - Andre finansielle investeringer

Selskapet har tidligere år ytt tilskudd til norske aksjeselskaper med rett til å konvertere til aksjer, og uten tilbakebetalingsrett. Samtlige tilskudd er konvertert til aksjer i løpet av 2021.

#### Note 5 - Andre fordringer

	Kostpris	Bokført verdi
Konvertible lån	1 000 000	250 000

Selskapet har ytt konvertible lån til norske aksjeselskaper. Fordringene er nedskrevet dersom virkelig verdi vurderes å være lavere enn pålydende pr 31.12.

#### Note 6 - Aksjekapital og aksjonærinformasjon (ikke oppdatert tekstlig)

Oversikt over aksjonærene i selskapet pr. 31.12:

	A-aksjer	B-aksjer	Eierandel
Ferd AS	10 000 000	0	13,53 %
OsloTech AS	5 000 000	0	6,76 %
Vivaldi Invest AS	5 000 000	0	6,76 %
Aker BP ASA	5 000 000	0	6,76 %
Sum	25 000 000	0	33,81 %
Øvrige eiere <5% eierandel	48 900 000	30 000	66,18 %
Totalt antall aksjer	73 900 000	30 000	100,00 %

Daglig leder og styret eier til sammen direkte eller indirekte via selskaper 4,23 % av aksjene pr 31.12.2021.

Selskapets daglig leder eier 86 539 A-aksjer indirekte gjennom selskapet Prog Seed AS og 5 550 B-aksjer indirekte gjennom Last Man Standing AS. Styrets leder eier 1 000 000 A-aksjer. Styrets medlemmer eier 980 832 A-aksjer indirekte gjennom Bakkejord Holding AS, 500 000 A-aksjer indirekte gjennom Stratel AS, 500 000 A-aksjer indirekte gjennom Ramali AS og 50 747 A-aksjer indirekte gjennom Prog Seed AS.

A og B aksjene har ulike utbytterettigheter.



DocuSign Envelope ID: EDEC07F6-24E6-4936-8E3C-E70FD096FB02

## Founders Fund II AS

### Noter til regnskapet for 2021

#### Note 7 - Skatt

<i>Beregning av årets skattegrunnlag:</i>	<b>2021</b>	<b>2020</b>
Ordinært resultat før skattekostnad	369 464	15 959 826
Nedskrivning på aksjer og andre verdipapir kostnadsført i året	1 653 399	738 800
Regnskapsmessig tap realisasjon av aksjer og fordringer	559 980	628 622
Reversering av tidl. nedskr. på aksjer mv. inntektsført i året	-488 800	-420 000
Regnskapsmessig gevinst realisasjon av aksjer	-2 828 826	-17 666 050
Årets skattegrunnlag	<u>-734 783</u>	<u>-758 802</u>

<i>Oversikt over midlertidige forskjeller</i>	<b>2021</b>	<b>2020</b>
Akkumulert fremførbart underskudd	<u>-6 786 289</u>	<u>-6 051 506</u>
Netto midlertidige forskjeller pr 31.12	-6 786 289	-6 051 506
Forskjeller som ikke inngår i utsatt skatt/-skattefordel	<u>-6 786 289</u>	<u>-6 051 506</u>
Sum	0	0

I henhold til god regnskapsskikk for små foretak balanseføres ikke utsatt skattefordel.

#### Note 8 - Egenkapital

	<b>Aksjekapital</b>	<b>Overkurs</b>	<b>Annen egenkapital</b>	<b>Sum</b>
Egenkapital 01.01.	7 393 000	19 214 000	23 158 058	49 765 058
Årsresultat	0	0	369 464	369 464
Ekstraordinært utbytte i 2021	0	0	-957 900	-957 900
Tilbakebetaling av kapital	0	-6 133 700	0	-6 133 700
Egenkapital 31.12.	<u>7 393 000</u>	<u>13 080 300</u>	<u>22 569 622</u>	<u>43 042 922</u>

#### Note 9 - Hendelser etter balansedagen

Utbruddet av Covid-19 vinteren 2020 og utviklingen av Ukraina-konflikten vinteren 2022 skapte generell usikkerhet i samfunnet og i næringslivet både i Norge og globalt. Selskapet har så langt vært forskånet fra tap knyttet til dette.

Årsregnskapet er utarbeidet under forutsetningen om fortsatt drift, og styret mener at konsekvensen av ovennevnte ikke vil endre på denne forutsetningen.



BDO AS  
Munkedamsveien 45  
Postboks 1704 Vika  
0121 Oslo

## Uavhengig revisors beretning

Til generalforsamlingen i Founders Fund II AS

### Konklusjon

Vi har revidert årsregnskapet til Founders Fund II AS.

#### Årsregnskapet består av:

- Balanse per 31. desember 2021
- Resultatregnskap for 2021
- Noter til årsregnskapet, herunder et sammendrag av viktige regnskapsprinsipper.

#### Etter vår mening:

- Oppfyller årsregnskapet gjeldende lovkrav, og
- Gir årsregnskapet et rettviseende bilde av selskapets finansielle stilling per 31. desember 2021 og av dets resultater for regnskapsåret avsluttet per denne datoen i samsvar med regnskapslovens regler og god regnskapsskikk i Norge.

### Grunnlag for konklusjonen

Vi har gjennomført revisjonen i samsvar med de internasjonale revisjonsstandardene International Standards on Auditing (ISA-ene). Våre oppgaver og plikter i henhold til disse standardene er beskrevet nedenfor under Revisors oppgaver og plikter ved revisjonen av årsregnskapet. Vi er uavhengige av selskapet slik det kreves i lov, forskrift og International Code of Ethics for Professional Accountants (inkludert internasjonale uavhengighetsstandarder) utstedt av the International Ethics Standards Board for Accountants (IESBA-reglene), og vi har overholdt våre øvrige etiske forpliktelser i samsvar med disse kravene. Innhentet revisjonsbevis er etter vår vurdering tilstrekkelig og hensiktsmessig som grunnlag for vår konklusjon.

### Annen informasjon

Styret og daglig leder (ledelsen) er ansvarlig for annen informasjon. Annen informasjon består av rapport fra styret. Vår konklusjon om årsregnskapet ovenfor dekker ikke annen informasjon.

I forbindelse med revisjonen av årsregnskapet er det vår oppgave å lese annen informasjon. Formålet er å vurdere hvorvidt det foreligger vesentlig inkonsistens mellom annen informasjon og årsregnskapet og den kunnskap vi har opparbeidet oss under revisjonen av årsregnskapet, eller hvorvidt informasjon i annen informasjon ellers fremstår som vesentlig feil. Vi har plikt til å rapportere dersom annen informasjon fremstår som vesentlig feil. Vi har ingenting å rapportere i så henseende.

### Styret og daglig leders ansvar for årsregnskapet

Styret og daglig leder (ledelsen) er ansvarlig for å utarbeide årsregnskapet og for at det gir et rettviseende bilde i samsvar med regnskapslovens regler og god regnskapsskikk i Norge. Ledelsen er også ansvarlig for slik intern kontroll som den finner nødvendig for å kunne utarbeide et årsregnskap som ikke inneholder vesentlig feilinformasjon, verken som følge av misligheter eller utilsiktede feil.



Ved utarbeidelsen av årsregnskapet må ledelsen ta standpunkt til selskapets evne til fortsatt drift og opplyse om forhold av betydning for fortsatt drift. Forutsetningen om fortsatt drift skal legges til grunn for årsregnskapet så lenge det ikke er sannsynlig at virksomheten vil bli avviklet.

## Revisors oppgaver og plikter ved revisjonen av årsregnskapet

Vårt mål er å oppnå betryggende sikkerhet for at årsregnskapet som helhet ikke inneholder vesentlig feilinformasjon, verken som følge av misligheter eller utilsiktede feil, og å avgi en revisjonsberetning som inneholder vår konklusjon. Betryggende sikkerhet er en høy grad av sikkerhet, men ingen garanti for at en revisjon utført i samsvar med lov, forskrift og god revisjonsskikk i Norge, herunder ISA-ene, alltid vil avdekke vesentlig feilinformasjon som eksisterer. Feilinformasjon kan oppstå som følge av misligheter eller utilsiktede feil. Feilinformasjon blir vurdert som vesentlig dersom den enkeltvis eller samlet med rimelighet kan forventes å påvirke økonomiske beslutninger som brukerne foretar basert på årsregnskapet.

For videre beskrivelse av revisors oppgaver og plikter vises det til:  
<https://revisorforeningen.no/revisjonsberetninger>

BDO AS

Eivin Aleksander Redbo Kjær  
statsautorisert revisor  
(elektronisk signert)

Penneo Dokumentnøkkel: EBES-YGPMI-Z1BTO-ESQUJ-8CEXZ-SHYOA



# PENNEO

Signaturene i dette dokumentet er juridisk bindende. Dokument signert med "Penneo™ - sikker digital signatur".  
De signerende parter sin identitet er registrert, og er listet nedenfor.

"Med min signatur bekrefter jeg alle datoer og innholdet i dette dokument."

## Eivin Aleksander Redbo

Partner

Serienummer: 9578-5998-4-832041

IP: 188.95.xxx.xxx

2022-06-02 11:00:22 UTC



Penneo Dokumentnøkkel: EBE5-YGPMI-Z1BTO-ESQUJ-8CEXZ-5HYOA

Dokumentet er signert digitalt, med **Penneo.com**. Alle digitale signatur-data i dokumentet er sikret og validert av den datamaskin-utregnede hash-verdien av det opprinnelige dokument. Dokumentet er låst og tids-stemplet med et sertifikat fra en betrodd tredjepart. All kryptografisk bevis er integrert i denne PDF, for fremtidig validering (hvis nødvendig).

### Hvordan bekrefter at dette dokumentet er originalen?

Dokumentet er beskyttet av ett Adobe CDS sertifikat. Når du åpner dokumentet i

Adobe Reader, skal du kunne se at dokumentet er sertifisert av **Penneo e-signature service <penneo@penneo.com>**. Dette garanterer at innholdet i dokumentet ikke har blitt endret.

Det er lett å kontrollere de kryptografiske beviser som er lokalisert inne i dokumentet, med Penneo validator - <https://penneo.com/validate>