



ÅRSREGNSKAPET FOR REGNSKAPSÅRET 2023 - GENERELL INFORMASJON

Enheten

Organisasjonsnummer: 979 836 473
Organisasjonsform: Aksjeselskap
Foretaksnavn: P & P EIENDOM AS
Forretningsadresse: Røynebergsletta 1
4033 STAVANGER

Regnskapsår

Årsregnskapets periode: 01.01.2023 - 31.12.2023

Konsern

Morselskap i konsern: Nei

Regnskapsregler

Regler for små foretak benyttet: Ja
Benyttet ved utarbeidelsen av årsregnskapet til selskapet: Regnskapslovens alminnelige regler

Årsregnskapet fastsatt av kompetent organ

Bekreftet av representant for selskapet: Kjell Haver Regnskapsservice AS
Dato for fastsettelse av årsregnskapet: 26.06.2024

Grunnlag for avgivelse

År 2023: Årsregnskapet er elektronisk innlevert
År 2022: Tall er hentet fra elektronisk innlevert årsregnskap fra 2023

Det er ikke krav til at årsregnskapet m.v. som sendes til Regnskapsregisteret er undertegnet. Kontrollen på at dette er utført ligger hos revisor/enhetens øverste organ. Sikkerheten ivaretas ved at innsender har rolle/rettighet for innsending av årsregnskapet via Altinn, og ved at det bekreftes at årsregnskapet er fastsatt av kompetent organ.

Brønnøysundregistrene, 12.06.2025



Resultatregnskap

Beløp i: NOK	Note	2023	2022
RESULTATREGNSKAP			
Inntekter			
Annen driftsinntekt		3 751 279	2 659 956
Sum inntekter		3 751 279	2 659 956
Kostnader			
Lønnskostnad	1	24 758	
Avskrivning på driftsmidler	2	172 031	170 098
Annen driftskostnad		1 271 290	1 243 557
Sum kostnader		1 468 080	1 413 655
Driftsresultat		2 283 199	1 246 300
Finansinntekter og finanskostnader			
Annen renteinntekt		81	
Annen finansinntekt			730
Sum finansinntekter		81	730
Annen rentekostnad		444 925	266 562
Sum finanskostnader		444 925	266 562
Netto finans		-444 844	-265 832
Ordinært resultat før skattekostnad		1 838 356	980 469
Skattekostnad på resultat	3	408 637	222 269
Ordinært resultat etter skattekostnad		1 429 719	758 200
Årsresultat	4	1 429 719	758 200
Årsresultat etter minoritetsinteresser		1 429 719	758 200
Totalresultat		1 429 719	758 200
Overføringer og disponeringer			
Ordinært utbytte			4 700 000
Avsatt til annen egenkapital		1 429 719	-3 941 800



Resultatregnskap

Beløp i: NOK	Note	2023	2022
Sum overføringer og disponeringer		1 429 719	758 200



Balanse

Beløp i: NOK	Note	2023	2022
BALANSE - EIENDELER			
Anleggsmidler			
Immaterielle eiendeler			
Utsatt skattefordel	3		
Varige driftsmidler			
Tomter, bygninger o.a. fast eiendom	2	12 821 622	12 902 022
Maskiner og anlegg	2		
Skip og flytende installasjoner	2		
Driftsløsøre, inventar o.a. utstyr	2		12 631
Sum varige driftsmidler	2, 5	12 821 622	12 914 653
Finansielle anleggsmidler			
Investeringer i aksjer og andeler	6	3 933 159	
Sum finansielle anleggsmidler		3 933 159	
Sum anleggsmidler		16 754 781	12 914 653
Omløpsmidler			
Varer			
Fordringer			
Kundefordringer		842 959	974 666
Andre kortsiktige fordringer	7	28 403	1 913 699
Sum fordringer		871 362	2 888 365
Investeringer			
Markedsbaserte aksjer		5 160	5 160
Sum investeringer		5 160	5 160
Bankinnskudd, kontanter og lignende			
Bankinnskudd, kontanter o.l.		2 097	
Sum bankinnskudd, kontanter og lignende		2 097	
Sum omløpsmidler		878 619	2 893 525



Balanse

Beløp i: NOK	Note	2023	2022
SUM EIENDELER		17 633 400	15 808 178
BALANSE - EGENKAPITAL OG GJELD			
Egenkapital			
Innskutt egenkapital			
Aksjekapital	8	1 612 000	1 612 000
Sum innskutt egenkapital		1 612 000	1 612 000
Opptjent egenkapital			
Annen egenkapital		1 478 727	49 008
Sum opptjent egenkapital		1 478 727	49 008
Sum egenkapital	4	3 090 727	1 661 008
Gjeld			
Langsiktig gjeld			
Utsatt skatt	3	692 044	680 813
Sum avsetninger for forpliktelser		692 044	680 813
Annen langsiktig gjeld			
Gjeld til kredittinstitusjoner			3 267 856
Sum annen langsiktig gjeld			3 267 856
Sum langsiktig gjeld		692 044	3 948 669
Kortsiktig gjeld			
Gjeld til kredittinstitusjoner	5	2 626 116	4 102 978
Leverandørgjeld		175 838	381 925
Betalbar skatt	3	343 016	206 776
Skyldig offentlige avgifter		112 705	45 298
Utbytte			4 700 000
Annen kortsiktig gjeld	7	10 592 953	761 524
Sum kortsiktig gjeld		13 850 629	10 198 501
Sum gjeld		14 542 673	14 147 170
SUM EGENKAPITAL OG GJELD		17 633 400	15 808 178



Balanse

Beløp i: NOK	Note	2023	2022
POSTER UTENOM BALANSEN			
Garantistillelser	5		
Pantstillelser	5		



Brønnøysundregistrene

ÅRSREGNSKAP FOR REGNSKAPSÅRET 2023 - GENERELL INFORMASJON

Journalnummer: 2024 668055

Enheten

Organisasjonsnummer: 979 836 473
Organisasjonsform: Aksjeselskap
Foretaksnavn: P & P EIENDOM AS
Forretningsadresse: Røynebergsetta 1
4033 STAVANGER

Regnskapsår

Årsregnskapets periode: 01.01.2023 - 31.12.2023

Konsern

Morselskap i konsern: Nei

Regnskapsregler

Regler for små foretak benyttet: Ja
Benyttet ved utarbeidelsen av
årsregnskapet til selskapet: Regnskapslovens alminnelige regler

Årsregnskapet fastsatt av kompetent organ

Bekreftet av representant for selskapet: Kjell Haver Regnskapservice AS
Dato for fastsettelse av årsregnskapet: 26.06.2024

Revisjon

Årsregnskapet er utarbeidet av ekstern
autorisert regnskapsfører: Ja
Ekstern autorisert regnskapsfører har i
løpet av regnskapsåret bistått ved den
løpende regnskapsføringen eller utført
andre tjenester for selskapet enn å
utarbeide årsregnskapet: Ja

Grunnlag for avgivelse

År 2023: Årsregnskap er elektronisk innlevert.
År 2022: Tall er hentet fra elektronisk innlevert årsregnskap fra 2023.

Det er ikke krav til at årsregnskapet m.v. som sendes til Regnskapsregisteret er undertegnet. Kontrollen på at dette er utført ligger hos revisor/enhetens øverste organ. Sikkerheten ivaretas ved at innsender har rolle/rettighet for innsending av årsregnskapet via Altinn, og ved at det bekreftes at årsregnskapet er fastsatt av kompetent organ.

Brønnøysundregistrene, 24.07.2024



Organisasjonsnr: 979 836 473
P & P EIENDOM AS

RESULTATREGNSKAP

Beløp i: NOK	Note	2023	2022
RESULTATREGNSKAP			
Inntekter			
Annen driftsinntekt		3 751 279	2 659 956
Sum inntekter		3 751 279	2 659 956
Kostnader			
Lønnskostnad	1	24 758	
Avskrivning på driftsmidler	2	172 031	170 098
Annen driftskostnad		1 271 290	1 243 557
Sum kostnader		1 468 080	1 413 655
Driftsresultat		2 283 199	1 246 300
Finansinntekter og finanskostnader			
Annen renteinntekt		81	
Annen finansinntekt			730
Sum finansinntekter		81	730
Annen rentekostnad		444 925	266 562
Sum finanskostnader		444 925	266 562
Netto finans		-444 844	-265 832
Ordinært resultat før skattekostnad		1 838 356	980 469
Skattekostnad på resultat	3	408 637	222 269
Ordinært resultat etter skattekostnad		1 429 719	758 200
Årsresultat	4	1 429 719	758 200
Årsresultat etter minoritetsinteresser		1 429 719	758 200
Totalresultat		1 429 719	758 200
Overføringer og disponeringer			
Ordinært utbytte			4 700 000
Avsatt til annen egenkapital		1 429 719	-3 941 800
Sum overføringer og disponeringer		1 429 719	758 200



Organisasjonsnr: 979 836 473
P & P EIENDOM AS

BALANSE

Beløp i: NOK	Note	2023	2022
BALANSE - EIENDELER			
Anleggsmidler			
Immaterielle eiendeler			
Utsatt skattefordel	3		
Varige driftsmidler			
Tomter, bygninger o.a.			
fast eiendom	2	12 821 622	12 902 022
Maskiner og anlegg	2		
Skip og flytende			
installasjoner	2		
Driftsløsøre, inventar o.			
a. utstyr	2		12 631
Sum varige driftsmidler	2, 5	12 821 622	12 914 653
Finansielle anleggsmidler			
Investeringer i aksjer og			
andeler	6	3 933 159	
Sum finansielle		3 933 159	
anleggsmidler			
Sum anleggsmidler		16 754 781	12 914 653
Omløpsmidler			
Varer			
Fordringer			
Kundefordringer			
		842 959	974 666
Andre kortsiktige			
fordringer	7	28 403	1 913 699
Sum fordringer		871 362	2 888 365
Investeringer			
Markedsbaserte aksjer			
		5 160	5 160
Sum investeringer		5 160	5 160
Bankinnskudd, kontanter			
og lignende			
Bankinnskudd, kontanter o.			
l.		2 097	
Sum bankinnskudd,		2 097	
kontanter og lignende			
Sum omløpsmidler		878 619	2 893 525
SUM EIENDELER		17 633 400	15 808 178
BALANSE - EGENKAPITAL OG			
GJELD			



Egenkapital			
Innskutt egenkapital			
Aksjekapital	8	1 612 000	1 612 000
Sum innskutt egenkapital		1 612 000	1 612 000
Opptjent egenkapital			
Annen egenkapital		1 478 727	49 008
Sum opptjent egenkapital		1 478 727	49 008
Sum egenkapital	4	3 090 727	1 661 008
Gjeld			
Langsiktig gjeld			
Utsatt skatt	3	692 044	680 813
Sum avsetninger for forpliktelse		692 044	680 813
Annen langsiktig gjeld			
Gjeld til kredittinstitusjoner			3 267 856
Sum annen langsiktig gjeld			3 267 856
Sum langsiktig gjeld		692 044	3 948 669
Kortsiktig gjeld			
Gjeld til kredittinstitusjoner			
Leverandørgjeld	5	2 626 116	4 102 978
Betalbar skatt	3	175 838	381 925
Skyldig offentlige avgifter		343 016	206 776
Utbytte		112 705	45 298
Annen kortsiktig gjeld	7		4 700 000
Sum kortsiktig gjeld		10 592 953	761 524
Sum gjeld		13 850 629	10 198 501
SUM EGENKAPITAL OG GJELD		14 542 673	14 147 170
SUM EGENKAPITAL OG GJELD			
		17 633 400	15 808 178
POSTER UTENOM BALANSEN			
Garantistillelser	5		
Pantstillelser	5		



Organisasjonsnr: 979 836 473
P & P EIENDOM AS

NOTEOPPLYSNINGER - SELSKAP - alle poster oppgitt i hele tall

Note

Antall årsverk i regnskapsåret
0.00

Sum Beløp

Balanseført verdi 31.12. Varige driftsmidler Immaterielle eiend.

Konsernregnskap

Morselskapet sitt navn

Forretningskontor for morselskapet

Begrunnelse for at datterselskap er utelatt fra konsolideringen

Samlet beløp - tilknyttet selskap Årets Fjorårets

Samlet beløp - foretak i samme konsern Årets Fjorårets


Samlet beløp - foretak i samme konsern Årets Fjorårets


Samlet beløp - felles kontrollert virksomhet Årets Fjorårets

Pantstillelse Beløp

Beholdning av egne aksjer Antall Pålydende Andel av aksjek.



 BankID Signing
Pål Gunnar Johannesen
2024-07-18


 BankID Signing
Gerd Karin Nygård Johanneser
2024-07-18


Årsregnskap 2023 P & P Eiendom AS

**Resultatregnskap
Balanse
Noter til regnskapet**

Org.nr.: 979 836 473



 BankID Signing
Pål Gunnar Johannesen
2024-07-18

 BankID Signing
Gerd Karin Nygård Johanneser
2024-07-18

P & P Eiendom AS

Resultatregnskap

Driftsinntekter og driftskostnader	Note	2023	2022
Annen driftsinntekt		3 751 279	2 659 956
Sum driftsinntekter		3 751 279	2 659 956
Lønnskostnad	1	24 758	0
Avskrivning på driftsmidler	2	172 031	170 098
Annen driftskostnad		1 271 290	1 243 557
Sum driftskostnader		1 468 080	1 413 655
Driftsresultat		2 283 199	1 246 300
Finansinntekter og finanskostnader			
Annen renteinntekt		81	0
Annen finansinntekt		0	730
Annen rentekostnad		444 925	266 562
Resultat av finansposter		-444 844	-265 832
Resultat før skattekostnad		1 838 356	980 469
Skattekostnad på resultat	3	408 637	222 269
Resultat		1 429 719	758 200
Årsoverskudd	4	1 429 719	758 200
Overføringer			
Avsatt til utbytte		0	4 700 000
Avsatt til annen egenkapital		1 429 719	-3 941 800
Sum overføringer		1 429 719	758 200



BankID Signing
Pål Gunnar Johannesen
2024-07-18

BankID Signing
Gerd Karin Nygård Johanneser
2024-07-18

P & P Eiendom AS

Balanse

Eiendeler	Note	2023	2022
Anleggsmidler			
Varige driftsmidler			
Tomter, bygninger o.a. fast eiendom	2	12 821 622	12 902 022
Driftsløsøre, inventar o.a. utstyr	2	0	12 631
Sum varige driftsmidler	2, 5	12 821 622	12 914 653
Finansielle anleggsmidler			
Investeringer i aksjer og andeler	6	3 933 159	0
Sum finansielle anleggsmidler		3 933 159	0
Sum anleggsmidler		16 754 781	12 914 653
Omløpsmidler			
Fordringer			
Kundefordringer		842 959	974 666
Andre kortsiktige fordringer	7	28 403	1 913 699
Sum fordringer		871 362	2 888 365
Investeringer			
Markedsbaserte aksjer		5 160	5 160
Sum investeringer		5 160	5 160
Bankinnskudd, kontanter o.l.		2 097	0
Sum omløpsmidler		878 619	2 893 525
Sum eiendeler		17 633 400	15 808 178



BankID Signing
Pål Gunnar Johannesen
2024-07-18

BankID Signing
Gerd Karin Nygård Johannesen
2024-07-18

P & P Eiendom AS

Balanse

Egenkapital og gjeld	Note	2023	2022
Innskutt egenkapital			
Aksjekapital	8	1 612 000	1 612 000
Sum innskutt egenkapital		1 612 000	1 612 000
Opptjent egenkapital			
Annen egenkapital		1 478 727	49 008
Sum opptjent egenkapital		1 478 727	49 008
Sum egenkapital	4	3 090 727	1 661 008
Gjeld			
Utsatt skatt	3	692 044	680 813
Sum avsetning for forpliktelser		692 044	680 813
Annen langsiktig gjeld			
Gjeld til kredittinstitusjoner		0	3 267 856
Sum annen langsiktig gjeld		0	3 267 856
Kortsiktig gjeld			
Gjeld til kredittinstitusjoner	5	2 626 116	4 102 978
Leverandørgjeld		175 838	381 925
Betalbar skatt	3	343 016	206 776
Skyldig offentlige avgifter		112 705	45 298
Utbytte		0	4 700 000
Annen kortsiktig gjeld	7	10 592 953	761 524
Sum kortsiktig gjeld		13 850 629	10 198 501
Sum gjeld		14 542 673	14 147 170
Sum egenkapital og gjeld		17 633 400	15 808 178


Stavanger , 26.06.2024


Pål Gunnar Johannesen
styreleder/ daglig leder

Gerd Karin Johannesen
styremedlem



Regnskapsprinsipper

 BankID Signing
Pål Gunnar Johannesen
2024-07-18

 BankID Signing
Gerd Karin Nygård Johannesen
2024-07-18

Årsregnskapet er satt opp i samsvar med regnskapslovens bestemmelser og god regnskapsskikk for små foretak.

Salgsinntekter

Inntektsføring ved salg av varer skjer på leveringstidspunktet. Tjenester inntektsføres i takt med utførelsen. Andelen av salgsinntekter som knytter seg til fremtidige serviceytelser balanseføres som uopptjent inntekt ved salget, og inntektsføres deretter i takt med levering av ytelsene.

Klassifisering og vurdering av balanseposter

Omløpsmidler og kortsiktig gjeld omfatter poster som forfaller til betaling innen ett år etter balansedagen, samt poster som knytter seg til varekretsløpet. Øvrige poster er klassifisert som anleggsmiddel/langsiktig gjeld.

Omløpsmidler vurderes til laveste av anskaffelseskost og virkelig verdi. Kortsiktig gjeld balanseføres til nominelt beløp på etableringstidspunktet.

Anleggsmidler vurderes til anskaffelseskost, men nedskrives til virkelig verdi ved verdifall som ikke forventes å være forbigående. Anleggsmidler med begrenset økonomisk levetid avskrives planmessig. Langsiktig gjeld balanseføres til nominelt beløp på etableringstidspunktet.

Fordringer

Kundefordringer og andre fordringer er oppført i balansen til pålydende etter fradrag for avsetning til forventet tap. Avsetning til tap gjøres på grunnlag av individuelle vurderinger av de enkelte fordringene. I tillegg gjøres det for øvrige kundefordringer en uspesifisert avsetning for å dekke antatt tap.

Varige driftsmidler

Varige driftsmidler balanseføres og avskrives over driftsmidlets forventede økonomiske levetid. Direkte vedlikehold av driftsmidler kostnadsføres løpende under driftskostnader, mens påkostninger eller forbedringer tillegges driftsmidlets kostpris og avskrives i takt med driftsmidlet. Dersom gjenvinnbart beløp av driftsmiddelet er lavere enn balanseført verdi foretas nedskrivning til gjenvinnbart beløp. Gjenvinnbart beløp er det høyeste av netto salgsverdi og verdi i bruk. Verdi i bruk er nåverdien av de fremtidige kontantstrømmene som eiendelen vil generere.

Skatter

Skattekostnaden i resultatregnskapet omfatter både periodens betalbare skatt og endring i utsatt skatt. Utsatt skatt er beregnet med 22% på grunnlag av de midlertidige forskjeller som eksisterer mellom regnskapsmessige og skattemessige verdier, samt ligningsmessig underskudd til fremføring ved utgangen av regnskapsåret. Skatteøkende og skattereduserende midlertidige forskjeller som reverserer eller kan reversere i samme periode er utlignet og nettoført. Netto utsatt skattefordel balanseføres i den grad det er sannsynlig at denne kan bli nyttiggjort.



BankID Signing
Pål Gunnar Johannesen
2024-07-18

BankID Signing
Gerd Karin Nygård Johanneser
2024-07-18

Note 1 Lønnskostnader og antall årsverk

Lønnskostnader

	2023	2022
Lønninger	21 699	0
Arbeidsgiveravgift	3 060	0
Sum	24 758	0

Selskapet har i 2023 sysselsatt 0 årsverk.

Note 2 Anleggsmidler

	Bygninger	Tomter	Driftsløsøre, inventar ol.	Sum
Anskaffelseskost pr. 01.01.23	11 935 678	3 414 036	480 920	15 830 634
+ Tilgang kjøpte driftsmidler	490 689			490 689
= Anskaffelseskost 31.12.23	12 426 367	3 414 036	480 920	16 321 323
Akkumulerte avskrivninger 31.12.23	3 018 781		480 920	3 499 701
= Bokført verdi 31.12.22	9 407 586	3 414 036	0	12 821 622
	159 400	0	12 631	172 031
Økonomisk levetid	25-100 år	100 år	3 år	

Note 3 Skatt

Årets skattegrunnlag	2023	2022
Betalbar skatt	397 406	206 776
Endring i utsatt skatt	11 231	15 493
Sum skattekostnad	408 637	222 269

Beregning av årets skattegrunnlag:	2023	2022
Ordinært resultat før skattekostnad	1 838 356	980 469
Permanente forskjeller	19 087	29 846
Endring i midlertidige forskjeller	-51 050	-70 423
Avgitt konsernbidrag	-247 229	0
Årets skattegrunnlag	1 559 164	939 891

Betalbar skatt i balansen:	2023	2022
Betalbar skatt på årets resultat	397 406	206 776
Betalbar skatt på avgitt konsernbidrag	-54 390	0
Sum betalbar skatt i balansen	343 016	206 776

Oversikt over midlertidige forskjeller:	2023	2022	Endring
Varige driftsmidler	3 245 653	3 194 603	-51 050
Fordringer	-100 000	-100 000	0
Sum	3 145 653	3 094 603	-51 050

Sum	3 145 653	3 094 603	-51 050
-----	-----------	-----------	---------

Utsatt skatt (22 %)	692 044	680 813	-11 231
---------------------	---------	---------	---------



BankID Signing
Pål Gunnar Johannesen
2024-07-18

BankID Signing
Gerd Karin Nygård Johannesen
2024-07-18

Note 4 Egenkapital

	Aksjekapital	Overkurs	Annen egenkapital	Sum egenkapital
Pr. 31.12.2022	1 612 000	0	49 008	1 661 008
Årets resultat			1 429 719	1 429 719
Pr 31.12.2023	1 612 000	0	1 478 727	3 090 727

Note 5 Pantstillelser og garantier

	31.12.2023	31.12.2022
Pantsikret gjeld, pantstillelser og garantier		
Langsiktig gjeld til kredittinstitusjoner	0	3 267 856
Kortsiktig gjeld til kredittinstitusjoner	2 626 116	4 102 978
Sum	2 626 116	7 370 834
Regnskapsført verdi av pantsikrede eiendeler		
Faste eiendommer	9 407 586	9 487 986
Tomt	3 414 036	3 414 036
Aksjer	5 160	5 160
Sum	12 826 782	12 907 182

Selskapet har i tillegg stilt sikkerhet for morselskapets gjeld med kr 5.000.000.

Note 6 Investering i datterselskap

P & P Eiendom AS har eierandeler i følgende datterselskaper og tilknyttede selskaper:

	Forretnings- kontor	Eierandel/ stemmeandel	Egenkapital 31.12.	Årets resultat
P & P Eiendom 2 AS	Stavanger	100 %	4 141 744	-1 073 902

Selskapet ble kjøpt i 2023. Det er ikke utarbeidet konsernregnskap for morselskapet P & P Eiendom AS. Investering i datterselskap er vurdert etter kostmetoden. Nedskrivning foretas om nødvendig.


Note 7 Mellomværende med selskap i samme konsern


	2023	2022
Fordringer		
Andre kortsiktige fordringer konsern	0	1 891 620
Sum	0	1 891 620
Gjeld		
Annen kortsiktig gjeld konsern	-8 099 168	-200 086
Sum	-8 099 168	-200 086

Mellomværende sin endring skyldes hovedsaklig Kjøp av P & P Eiendom 2 AS for 3.740.320 kr.



Note 8 Aksjonærer

 BankID Signing
Pål Gunnar Johannesen
2024-07-18

 BankID Signing
Gerd Karin Nygård Johannesen
2024-07-18

Aksjekapitalen i P & P Eiendom AS pr. 31.12.2023 består av:

	Antall	Pålydende	Bokført
Ordinære aksjer	16 120	100,0	1 612 000
Sum	16 120		1 612 000

Eierstruktur

	Sum	Eierandel	Stemmeandel
Pgj Invest AS	12 090	75,00	75,00
Rogdis Invest AS	4 030	25,00	25,00
Totalt antall aksjer	16 120	100,00	100,00



Solvik-Olsen Revisjon



Til generalforsamlingen i P & P Eiendom AS

Uavhengig revisors beretning

Konklusjon

Vi har revidert P & P Eiendom AS sitt årsregnskap som viser et overskudd på NOK 1 429 719. Årsregnskapet består av balanse per 31. desember 2023, resultatregnskap for regnskapsåret avsluttet per denne datoen og noter til årsregnskapet, herunder et sammendrag av viktige regnskapsprinsipper.

Etter vår mening

- oppfyller årsregnskapet gjeldende lovkrav, og
- gir årsregnskapet et rettviseende bilde av selskapets finansielle stilling per 31. desember 2023, og av dets resultater for regnskapsåret avsluttet per denne datoen i samsvar med regnskapslovens regler og god regnskapsskikk i Norge.

Grunnlag for konklusjonen

Vi har gjennomført revisjonen i samsvar med lov, forskrift og god revisjonsskikk i Norge, herunder de internasjonale revisjonsstandardene (ISA-ene). Våre oppgaver og plikter i henhold til disse standardene er beskrevet i Revisors oppgaver og plikter ved revisjon av årsregnskapet. Vi er uavhengige av selskapet slik det kreves i lov og forskrift, og har overholdt våre øvrige etiske forpliktelser i samsvar med disse kravene. Etter vår oppfatning er innhentet revisjonsbevis tilstrekkelig og hensiktsmessig som grunnlag for vår konklusjon.

Ledelsens ansvar for årsregnskapet

Styret og daglig leder (ledelsen) er ansvarlig for å utarbeide årsregnskapet i samsvar med lov og forskrifter, herunder for at det gir et rettviseende bilde i samsvar med regnskapslovens regler og god regnskapsskikk i Norge. Ledelsen er også ansvarlig for slik intern kontroll som den finner nødvendig for å kunne utarbeide et årsregnskap som ikke inneholder vesentlig feilinformasjon, verken som følge av misligheter eller utilsiktede feil.

Ved utarbeidelsen av årsregnskapet må ledelsen ta standpunkt til selskapets evne til fortsatt drift og opplyse om forhold av betydning for fortsatt drift. Forutsetningen om fortsatt drift skal legges til grunn for årsregnskapet så lenge det ikke er sannsynlig at virksomheten vil bli avviklet.



Solvik-Olsen Revisjon

Revisors oppgaver og plikter ved revisjonen av årsregnskapet

Vårt mål er å oppnå betryggende sikkerhet for at årsregnskapet som helhet ikke inneholder vesentlig feilinformasjon, verken som følge av misligheter eller utilsiktede feil, og å avgi en revisjonsberetning som inneholder vår konklusjon. Betryggende sikkerhet er en høy grad av sikkerhet, men ingen garanti for at en revisjon utført i samsvar med lov, forskrift og god revisjonsskikk i Norge, herunder ISA-ene, alltid vil avdekke vesentlig feilinformasjon som eksisterer. Feilinformasjon kan oppstå som følge av misligheter eller utilsiktede feil. Feilinformasjon blir vurdert som vesentlig dersom den enkeltvis eller samlet med rimelighet kan forventes å påvirke økonomiske beslutninger som brukerne foretar basert på årsregnskapet.

For videre beskrivelse av revisors oppgaver og plikter vises det til revisorforeningen.no/revisjonsberetninger.

Sandnes, 26. juni 2024
Solvik-Olsen Revisjon AS

Dag Widar Solvik-Olsen
Statsautorisert revisor
(elektronisk signert)