



## ÅRSREGNSKAPET FOR REGNSKAPSÅRET 2023 - GENERELL INFORMASJON

### Enheten

Organisasjonsnummer: 984 049 846  
Organisasjonsform: Aksjeselskap  
Foretaksnavn: BIL OG SERVICE FINNSNES AS  
Forretningsadresse: Storgata 49  
9300 FINNSNES

### Regnskapsår

Årsregnskapets periode: 01.01.2023 - 31.12.2023

### Konsern

Morselskap i konsern: Nei

### Regnskapsregler

Regler for små foretak benyttet: Ja  
Benyttet ved utarbeidelsen av årsregnskapet til selskapet: Regnskapslovens alminnelige regler

### Årsregnskapet fastsatt av kompetent organ

Bekreftet av representant for selskapet: Odd Kåre Hellefossmo  
Dato for fastsettelse av årsregnskapet: 29.02.2024

### Grunnlag for avgivelse

År 2023: Årsregnskapet er elektronisk innlevert  
År 2022: Tall er hentet fra elektronisk innlevert årsregnskap fra 2023

*Det er ikke krav til at årsregnskapet m.v. som sendes til Regnskapsregisteret er undertegnet. Kontrollen på at dette er utført ligger hos revisor/enhetens øverste organ. Sikkerheten ivaretas ved at innsender har rolle/rettighet for innsending av årsregnskapet via Altinn, og ved at det bekreftes at årsregnskapet er fastsatt av kompetent organ.*

Brønnøysundregistrene, 04.03.2025



## Resultatregnskap

Beløp i: NOK	Note	2023	2022
<b>RESULTATREGNSKAP</b>			
<b>Inntekter</b>			
Salgsinntekt		13 734 223	13 775 087
Annen driftsinntekt		354 601	319 063
<b>Sum inntekter</b>		<b>14 088 824</b>	<b>14 094 150</b>
<b>Kostnader</b>			
Varekostnad		7 311 341	7 300 958
Lønnskostnad	1	4 026 013	3 834 370
Avskrivning av driftsmidler og immaterielle eiendeler	2	148 672	105 909
Annen driftskostnad		2 153 769	2 189 113
<b>Sum kostnader</b>		<b>13 639 795</b>	<b>13 430 350</b>
<b>Driftsresultat</b>		<b>449 029</b>	<b>663 800</b>
<b>Finansinntekter og finanskostnader</b>			
Annen renteinntekt		29 229	10 584
<b>Sum finansinntekter</b>		<b>29 229</b>	<b>10 584</b>
Annen rentekostnad		12	737
<b>Sum finanskostnader</b>		<b>12</b>	<b>737</b>
<b>Netto finans</b>		<b>29 216</b>	<b>9 847</b>
<b>Ordinært resultat før skattekostnad</b>	3	<b>478 245</b>	<b>673 647</b>
Skattekostnad på resultat	3	105 101	149 679
<b>Ordinært resultat etter skattekostnad</b>		<b>373 144</b>	<b>523 968</b>
<b>Årsresultat</b>	4	<b>373 144</b>	<b>523 968</b>
<b>Årsresultat etter minoritetsinteresser</b>		<b>373 144</b>	<b>523 968</b>
<b>Totalresultat</b>		<b>373 144</b>	<b>523 968</b>
<b>Overføringer og disponeringer</b>			
Ordinært utbytte		360 000	500 000



## Resultatregnskap

<b>Beløp i: NOK</b>	<b>Note</b>	<b>2023</b>	<b>2022</b>
Avsatt til annen egenkapital		13 144	23 968
<b>Sum overføringer og disponeringer</b>		<b>373 144</b>	<b>523 968</b>



### Balanse

Beløp i: NOK	Note	2023	2022
<b>BALANSE - EIENDELER</b>			
<b>Anleggsmidler</b>			
<b>Immaterielle eiendeler</b>			
Utsatt skattefordel	3	53 676	44 913
<b>Sum immaterielle eiendeler</b>		<b>53 676</b>	<b>44 913</b>
<b>Varige driftsmidler</b>			
Driftsløsøre, inventar o.a. utstyr	2	176 985	234 257
<b>Sum varige driftsmidler</b>		<b>176 985</b>	<b>234 257</b>
<b>Sum anleggsmidler</b>		<b>230 662</b>	<b>279 170</b>
<b>Omløpsmidler</b>			
<b>Varer</b>			
<b>Sum varer</b>		<b>907 407</b>	<b>1 020 198</b>
<b>Fordringer</b>			
Kundefordringer		51 693	84 790
Andre kortsiktige fordringer		87 970	15 300
<b>Sum fordringer</b>		<b>139 664</b>	<b>100 090</b>
<b>Bankinnskudd, kontanter og lignende</b>			
Bankinnskudd, kontanter o.l.		1 058 045	1 006 735
<b>Sum bankinnskudd, kontanter og lignende</b>		<b>1 058 045</b>	<b>1 006 735</b>
<b>Sum omløpsmidler</b>		<b>2 105 116</b>	<b>2 127 023</b>
<b>SUM EIENDELER</b>		<b>2 335 777</b>	<b>2 406 193</b>
<b>BALANSE - EGENKAPITAL OG GJELD</b>			
<b>Egenkapital</b>			
<b>Innskutt egenkapital</b>			
Aksjekapital		30 000	30 000
<b>Sum innskutt egenkapital</b>	5	<b>30 000</b>	<b>30 000</b>



## Balanse

Beløp i: NOK	Note	2023	2022
<b>Opptjent egenkapital</b>			
Annen egenkapital		225 281	212 137
<b>Sum opptjent egenkapital</b>		<b>225 281</b>	<b>212 137</b>
<b>Sum egenkapital</b>	4	<b>255 281</b>	<b>242 137</b>
<b>Sum langsiktig gjeld</b>		<b>0</b>	<b>0</b>
<b>Kortsiktig gjeld</b>			
Leverandørgjeld		640 758	613 608
Betalbar skatt	3	113 864	145 625
Skyldig offentlige avgifter		404 161	382 783
Utbytte		360 000	500 000
Annen kortsiktig gjeld		561 714	522 041
<b>Sum kortsiktig gjeld</b>		<b>2 080 496</b>	<b>2 164 057</b>
<b>Sum gjeld</b>		<b>2 080 496</b>	<b>2 164 057</b>
<b>SUM EGENKAPITAL OG GJELD</b>		<b>2 335 777</b>	<b>2 406 193</b>



## Brønnøysundregistrene

### ÅRSREGNSKAP FOR REGNSKAPSÅRET 2023 - GENERELL INFORMASJON

Journalnummer: 2024 319379

#### Enheten

Organisasjonsnummer: 984 049 846  
Organisasjonsform: Aksjeselskap  
Foretaksnavn: BIL OG SERVICE FINNSNES AS  
Forretningsadresse: Storgata 49  
9300 FINNSNES

#### Regnskapsår

Årsregnskapets periode: 01.01.2023 - 31.12.2023

#### Konsern

Morselskap i konsern: Nei

#### Regnskapsregler

Regler for små foretak benyttet: Ja  
Benyttet ved utarbeidelsen av  
årsregnskapet til selskapet: Regnskapslovens alminnelige regler

#### Årsregnskapet fastsatt av kompetent organ

Bekreftet av representant for selskapet: Odd Kåre Hellefossmo  
Dato for fastsettelse av årsregnskapet: 29.02.2024

#### Revisjon

Årsregnskapet er utarbeidet av ekstern  
autorisert regnskapsfører: Ja  
Ekstern autorisert regnskapsfører har i  
løpet av regnskapsåret bistått ved den  
løpende regnskapsføringen eller utført  
andre tjenester for selskapet enn å  
utarbeide årsregnskapet: Ja

#### Grunnlag for avgivelse

År 2023: Årsregnskap er elektronisk innlevert.  
År 2022: Tall er hentet fra elektronisk innlevert årsregnskap fra 2023.

*Det er ikke krav til at årsregnskapet m.v. som sendes til Regnskapsregisteret er undertegnet. Kontrollen på at dette er utført ligger hos revisor/enhetens øverste organ. Sikkerheten ivaretas ved at innsender har rolle/rettighet for innsending av årsregnskapet via Altinn, og ved at det bekreftes at årsregnskapet er fastsatt av kompetent organ.*

Brønnøysundregistrene, 07.03.2024



Organisasjonsnr: 984 049 846  
BIL OG SERVICE FINNSNES AS

## RESULTATREGNSKAP

Beløp i: NOK	Note	2023	2022
<b>RESULTATREGNSKAP</b>			
<b>Inntekter</b>			
Salgsinntekt		13 734 223	13 775 087
Annen driftsinntekt		354 601	319 063
<b>Sum inntekter</b>		<b>14 088 824</b>	<b>14 094 150</b>
<b>Kostnader</b>			
Varekostnad		7 311 341	7 300 958
Lønnskostnad	1	4 026 013	3 834 370
Avskrivning av driftsmidler og immaterielle eiendeler	2	148 672	105 909
Annen driftskostnad		2 153 769	2 189 113
<b>Sum kostnader</b>		<b>13 639 795</b>	<b>13 430 350</b>
<b>Driftsresultat</b>		<b>449 029</b>	<b>663 800</b>
<b>Finansinntekter og finanskostnader</b>			
Annen renteinntekt		29 229	10 584
<b>Sum finansinntekter</b>		<b>29 229</b>	<b>10 584</b>
Annen rentekostnad		12	737
<b>Sum finanskostnader</b>		<b>12</b>	<b>737</b>
<b>Netto finans</b>		<b>29 216</b>	<b>9 847</b>
<b>Ordinært resultat før skattekostnad</b>			
Skattekostnad på resultat	3	478 245	673 647
<b>Ordinært resultat etter skattekostnad</b>		<b>105 101</b>	<b>149 679</b>
<b>Årsresultat</b>	4	<b>373 144</b>	<b>523 968</b>
<b>Årsresultat etter minoritetsinteresser</b>		<b>373 144</b>	<b>523 968</b>
<b>Totalresultat</b>		<b>373 144</b>	<b>523 968</b>
<b>Overføringer og disponeringer</b>			
Ordinært utbytte		360 000	500 000
Avsatt til annen egenkapital		13 144	23 968
<b>Sum overføringer og disponeringer</b>		<b>373 144</b>	<b>523 968</b>



Organisasjonsnr: 984 049 846  
BIL OG SERVICE FINNSNES AS

## BALANSE

Beløp i: NOK	Note	2023	2022
<b>BALANSE - EIENDELER</b>			
<b>Anleggsmidler</b>			
<b>Immaterielle eiendeler</b>			
Utsatt skattefordel	3	53 676	44 913
<b>Sum immaterielle eiendeler</b>		<b>53 676</b>	<b>44 913</b>
<b>Varige driftsmidler</b>			
Driftsløsøre, inventar o. a. utstyr			
	2	176 985	234 257
<b>Sum varige driftsmidler</b>		<b>176 985</b>	<b>234 257</b>
<b>Sum anleggsmidler</b>		<b>230 662</b>	<b>279 170</b>
<b>Omløpsmidler</b>			
<b>Varer</b>			
<b>Sum varer</b>		<b>907 407</b>	<b>1 020 198</b>
<b>Fordringer</b>			
Kundefordringer			
		51 693	84 790
Andre kortsiktige fordringer			
		87 970	15 300
<b>Sum fordringer</b>		<b>139 664</b>	<b>100 090</b>
<b>Bankinnskudd, kontanter og lignende</b>			
Bankinnskudd, kontanter o. l.			
		1 058 045	1 006 735
<b>Sum bankinnskudd, kontanter og lignende</b>		<b>1 058 045</b>	<b>1 006 735</b>
<b>Sum omløpsmidler</b>		<b>2 105 116</b>	<b>2 127 023</b>
<b>SUM EIENDELER</b>		<b>2 335 777</b>	<b>2 406 193</b>
<b>BALANSE - EGENKAPITAL OG GJELD</b>			
<b>Egenkapital</b>			
<b>Innskutt egenkapital</b>			
Aksjekapital			
		30 000	30 000
<b>Sum innskutt egenkapital</b>	5	<b>30 000</b>	<b>30 000</b>
<b>Opptjent egenkapital</b>			
Annen egenkapital			
		225 281	212 137
<b>Sum opptjent egenkapital</b>		<b>225 281</b>	<b>212 137</b>
<b>Sum egenkapital</b>	4	<b>255 281</b>	<b>242 137</b>



<b>Sum langsiktig gjeld</b>	<b>0</b>	<b>0</b>
<b>Kortsiktig gjeld</b>		
Leverandørgjeld	640 758	613 608
Betalbar skatt	113 864	145 625
Skyldig offentlige avgifter	404 161	382 783
Utbytte	360 000	500 000
Annen kortsiktig gjeld	561 714	522 041
<b>Sum kortsiktig gjeld</b>	<b>2 080 496</b>	<b>2 164 057</b>
<b>Sum gjeld</b>	<b>2 080 496</b>	<b>2 164 057</b>
<b>SUM EGENKAPITAL OG GJELD</b>	<b>2 335 777</b>	<b>2 406 193</b>



Organisasjonsnr: 984 049 846  
BIL OG SERVICE FINNSNES AS

NOTEOPPLYSNINGER - SELSKAP - alle poster oppgitt i hele tall

Note  
2

Antall årsverk i regnskapsåret  
7.00

Sum Beløp

Balanseført verdi 31.12. Varige driftsmidler Immaterielle eiend.

Konsernregnskap

Morselskapet sitt navn

Forretningskontor for morselskapet

Begrunnelse for at datterselskap er utelatt fra konsolideringen

Samlet beløp - tilknyttet selskap Årets Fjorårets

Samlet beløp - foretak i samme konsern Årets Fjorårets

Samlet beløp - foretak i samme konsern Årets Fjorårets

Samlet beløp - felles kontrollert virksomhet Årets Fjorårets

Pantstillelse Beløp

Beholdning av egne aksjer Antall Pålydende Andel av aksjek.



# Årsregnskap 2023

## BIL OG SERVICE FINNSNES AS

Resultatregnskap  
Balanse  
Noter til regnskapet  
Revisors beretning

Org.nr.: 984 049 846



<b>Resultatregnskap</b>			
<b>BIL OG SERVICE FINNSNES AS</b>			
<b>Driftsinntekter og driftskostnader</b>	<b>Note</b>	<b>2023</b>	<b>2022</b>
Salgsinntekt		13 734 223	13 775 087
Annen driftsinntekt		354 601	319 063
Sum driftsinntekter		<u>14 088 824</u>	<u>14 094 150</u>
Varekostnad		7 311 341	7 300 958
Lønnskostnad	1	4 026 013	3 834 370
Avskrivning av driftsmidler og immaterielle eiendeler	2	148 672	105 909
Annen driftskostnad		2 153 769	2 189 113
Sum driftskostnader		<u>13 639 795</u>	<u>13 430 350</u>
Driftsresultat		<u>449 029</u>	<u>663 800</u>
<b>Finansinntekter og finanskostnader</b>			
Annen renteinntekt		29 229	10 584
Annen rentekostnad		12	737
Resultat av finansposter		<u>29 216</u>	<u>9 847</u>
Ordinært resultat før skattekostnad	3	<u>478 245</u>	<u>673 647</u>
Skattekostnad på resultat	3	105 101	149 679
Ordinært resultat		<u>373 144</u>	<u>523 968</u>
Årsresultat	4	<u>373 144</u>	<u>523 968</u>
<b>Overføringer</b>			
Avsatt til utbytte		360 000	500 000
Avsatt til annen egenkapital		13 144	23 968
Sum overføringer		<u>373 144</u>	<u>523 968</u>







<b>Balanse</b>			
<b>BIL OG SERVICE FINNSNES AS</b>			
<b>Eiendeler</b>	<b>Note</b>	<b>2023</b>	<b>2022</b>
<b>Anleggsmidler</b>			
<b>Immaterielle eiendeler</b>			
Utsatt skattefordel	3	53 676	44 913
Sum immaterielle eiendeler		<u>53 676</u>	<u>44 913</u>
<b>Varige driftsmidler</b>			
Driftsløsøre, inventar o.a. utstyr	2	176 985	234 257
Sum varige driftsmidler		<u>176 985</u>	<u>234 257</u>
Sum anleggsmidler		<u>230 662</u>	<u>279 170</u>
<b>Omløpsmidler</b>			
Lager av varer		907 407	1 020 198
<b>Fordringer</b>			
Kundefordringer		51 693	84 790
Andre kortsiktige fordringer		87 970	15 300
Sum fordringer		<u>139 664</u>	<u>100 090</u>
<b>Bankinnskudd, kontanter o.l.</b>			
Bankinnskudd, kontanter o.l.		1 058 045	1 006 735
Sum omløpsmidler		<u>2 105 116</u>	<u>2 127 023</u>
Sum eiendeler		<u>2 335 777</u>	<u>2 406 193</u>

**Balanse****BIL OG SERVICE FINNSNES AS**

<b>Egenkapital og gjeld</b>	<b>Note</b>	<b>2023</b>	<b>2022</b>
<b>Innskutt egenkapital</b>			
Aksjekapital		30 000	30 000
Sum innskutt egenkapital	5	<u>30 000</u>	<u>30 000</u>
<b>Opptjent egenkapital</b>			
Annen egenkapital		225 281	212 137
Sum opptjent egenkapital		<u>225 281</u>	<u>212 137</u>
Sum egenkapital	4	<u>255 281</u>	<u>242 137</u>
<b>Gjeld</b>			
<b>Kortsiktig gjeld</b>			
Leverandørgjeld		640 758	613 608
Betalbar skatt	3	113 864	145 625
Skyldig offentlige avgifter		404 161	382 783
Utbytte		360 000	500 000
Annen kortsiktig gjeld		561 714	522 041
Sum kortsiktig gjeld		<u>2 080 496</u>	<u>2 164 057</u>
Sum gjeld		<u>2 080 496</u>	<u>2 164 057</u>
Sum egenkapital og gjeld		<u>2 335 777</u>	<u>2 406 193</u>

Finnsnes, 09.02.2024

  
Odd Kåre Hellefossmo  
styreleder  
Rolf Harald Enoksen  
nestleder  
Jørn Tore Enoksen  
daglig leder  
Astrid Olga Enoksen  
styremedlem  
Robin Jakobsen  
styremedlem



## BIL OG SERVICE FINNSNES AS

### Noter til regnskapet 2023

#### Note 1 Regnskapsprinsipper

Årsregnskapet er satt opp i samsvar med regnskapslovens bestemmelser. Det er utarbeidet etter norske regnskapsstandarder og anbefalinger til god regnskapsskikk for små foretak.

#### Driftsinntekter

Inntektsføring ved salg av varer skjer på leveringstidspunktet. Tjenester inntektsføres etter hvert som de leveres. Inntektene består av provisjon ved salg av drivstoff, salg av rekvisita og kioskvarer mv samt dekk fra Circle K bensinstasjon på Finnsnes. I omsetningen og varekostnad hensyntas kun provisjonen av drivstoff.

#### Skatt

Skattekostnaden i resultatregnskapet omfatter både periodens betalbare skatt og endring i utsatt skatt. Utsatt skatt er beregnet med 22 % på grunnlag av de midlertidige forskjeller som eksisterer mellom regnskapsmessige og skattemessige verdier, samt ligningsmessig underskudd til fremføring ved utgangen av regnskapsåret. Skatteøkende og skattereduserende midlertidige forskjeller som reverserer eller kan reversere i samme periode er utlignet og nettoført. Utsatt skatt på merverdier i forbindelse med oppkjøp av datterselskap blir ikke utlignet.

#### Klassifisering og vurdering av balanseposter

Anleggsmidler omfatter eiendeler bestemt til varig eie og bruk. Anleggsmidler er vurdert til anskaffelseskost. Varige driftsmidler balanseføres og avskrives over driftsmidlets økonomiske levetid. Varige driftsmidler nedskrives til gjenvinnbart beløp ved verdifall som forventes ikke å være forbigående. Gjenvinnbart beløp er det høyeste av netto salgsverdi og verdi i bruk. Verdi i bruk er nåverdi av fremtidige kontantstrømmer knyttet til eiendelen. Nedskrivninger reverseres når grunnlaget for nedskrivning ikke lenger er til stede.

Omløpsmidler og kortsiktig gjeld omfatter normalt poster som forfaller til betaling innen ett år etter balansedagen, samt poster som knytter seg til varekretsløpet. Omløpsmidler vurderes til laveste verdi av anskaffelseskost og antatt virkelig verdi. Kortsiktig gjeld balanseføres til nominelt beløp på opptakstidspunktet. Langsiktig gjeld balanseføres til nominelt beløp på etableringstidspunktet.

#### Fordringer

Kundefordringer og andre fordringer oppføres til pålydende etter fradrag for avsetning til forventet tap. Avsetning til tap gjøres på grunnlag av en individuell vurdering for de enkelte fordringene. I tillegg gjøres det for øvrige fordringer en uspesifisert avsetning for å dekke antatt tap.

#### Varer

Varer er vurdert til det laveste av anskaffelseskost og netto salgsverdi.



## BIL OG SERVICE FINNSNES AS

### Noter til regnskapet 2023

Note 1 Lønnskostnader, antall ansatte, godtgjørelser, lån til ansatte m.m.

<b>Lønnskostnader</b>	<b>2023</b>	<b>2022</b>
Lønninger	3 736 113	3 584 346
Arbeidsgiveravgift	204 810	190 080
Pensjonskostnader	83 183	55 439
Andre ytelser	1 908	4 505
<b>Sum</b>	<b>4 026 013</b>	<b>3 834 370</b>

<b>Gjennomsnittlig antall årsverk</b>	<b>7</b>	<b>8</b>
---------------------------------------	----------	----------

#### OTP

Selskapet er pliktig til å ha tjenstepensjonsordning etter lov om obligatorisk tjenstepensjon. Selskapets pensjonsordninger tilfredsstiller kravene i denne lov.

Note 2 Varige driftsmidler

	<b>Inventar og utstyr</b>	<b>Varebil</b>	<b>Totalt</b>
Anskaffelseskost 01.01	1 670 855	249 000	1 919 855
Tilgang	91 400		91 400
Avgang	0		0
<b>Anskaffelseskost 31.12</b>	<b>1 762 255</b>	<b>249 000</b>	<b>2 011 255</b>
Akk. av-/nedskrivninger	-1 585 270	-249 000	-1 834 270
<b>Balanseført verdi 31.12</b>	<b>176 985</b>	<b>0</b>	<b>176 985</b>

<b>Årets avskrivninger</b>	<b>111 343</b>	<b>37 329</b>	<b>148 672</b>
----------------------------	----------------	---------------	----------------

Avskrivningssats	20-33%	20%
Avskrivningsplan	3-5 år	5 år



## Note 3 Skatt

<b>Årets skattekostnad</b>	<b>2023</b>	<b>2022</b>
Resultatført skatt på ordinært resultat:		
Betalbar skatt	113 864	145 625
Endring i utsatt skattefordel	-8 763	4 054
<b>Skattekostnad ordinært resultat</b>	<b>105 101</b>	<b>149 679</b>
Skattepliktig inntekt:		
Resultat før skatt	478 245	673 647
Permanente forskjeller	-513	6 710
Endring i midlertidige forskjeller	39 832	0
<b>Skattepliktig inntekt</b>	<b>517 564</b>	<b>680 357</b>
Betalbar skatt i balansen:		
Betalbar skatt på årets resultat	113 864	145 625
<b>Sum betalbar skatt i balansen</b>	<b>113 864</b>	<b>145 625</b>

Skatteeffekten av midlertidige forskjeller som har gitt opphav til utsatt skatt og utsatte skattefordeler, spesifisert på typer av midlertidige forskjeller

	<b>2023</b>	<b>2022</b>	<b>Endring</b>
Varige driftsmidler	-243 983	-204 151	39 832
<b>Sum</b>	<b>-243 983</b>	<b>-204 151</b>	<b>39 832</b>
<b>Grunnlag for utsatt skattefordel</b>	<b>-243 983</b>	<b>-204 151</b>	<b>39 832</b>
<b>Utsatt skattefordel (22 %)</b>	<b>-53 676</b>	<b>-44 913</b>	<b>8 763</b>



## BIL OG SERVICE FINNSNES AS

### Noter til regnskapet 2023

#### Note 4 Egenkapital

	Aksjekapital	Overkurs	Annen Innskutt egenkapital	Annen egenkapital	Sum egenkapital
Pr. 31.12.2022	30 000	0	0	212 137	242 137
Årets resultat				373 144	373 144
Utbytte				-360 000	-360 000
<b>Pr 31.12.2023</b>	<b>30 000</b>	<b>0</b>	<b>0</b>	<b>225 281</b>	<b>255 281</b>

#### Note 5 Antall aksjer, aksjeeiere m.v

Aksjekapital	Antall	Pålydende	Balansført
Ordinære aksjer	300	100	30 000

Aksjekapitalen eies av følgende aksjonærer:

Aksjonærer:	Antall aksjer	Eierandel i prosent
Rolf Harald Enoksen	3	1 %
Robin Henning Jacobsen	78	26 %
Jørn-Tore Enoksen	201	67 %
Elisabeth Hansen	18	6 %
<b>Sum</b>	<b>300</b>	<b>100 %</b>

Selskapet har en aksjeklasse og alle aksjer har lik stemmerett.

#### Aksjer eiet av styremedlemmer og daglig leder

Rolf Harald Enoksen	Nestleder	1 %
Robin Henning Jacobsen	Styremedlem	26 %
Jørn-Tore Enoksen	Styremedlem /daglig leder	67 %
Elisabeth Hansen	Varamedlem	6 %



Statsautorisert revisor  
Per Amund Brenno

ORG. NR.: 919 635 088

Tlf: 91 35 40 16

E post:  
per.amund.brenno@gmail.com

Brennovegen 160

3540 NESBYEN

UAVHENGIG REVISORS BERETNING  
Til generalforsamlingen i Bil og Service Finnsnes AS

## Uttalelse om revisjonen av årsregnskapet

### Konklusjon

Vi har revidert årsregnskapet for Bil og Service Finnsnes AS som viser et overskudd på kr 373 144. Årsregnskapet består av balanse per 31. desember 2023, resultatregnskap for regnskapsåret avsluttet per denne datoen og noter til årsregnskapet, herunder et sammendrag av viktige regnskapsprinsipper.

Etter vår mening

- oppfyller årsregnskapet gjeldende lovkrav, og
- gir årsregnskapet et rettviseende bilde av selskapets finansielle stilling per 31. desember 2023 og av dets resultater for regnskapsåret avsluttet per denne datoen i samsvar med regnskapslovens regler og god regnskapsskikk i Norge.

### Grunnlag for konklusjonen

Vi har gjennomført revisjonen i samsvar med International Standards on Auditing (ISA-ene). Våre oppgaver og plikter i henhold til disse standardene er beskrevet nedenfor under Revisors oppgaver og plikter ved revisjonen av årsregnskapet. Vi er uavhengige av selskapet i samsvar med kravene i relevante lover og forskrifter i Norge og International Code of Ethics for Professional Accountants (inkludert internasjonale uavhengighetsstandarder) utstedt av International Ethics Standards Board for Accountants (IESBA-reglene), og vi har overholdt våre øvrige etiske forpliktelser i samsvar med disse kravene. Innhentet revisjonsbevis er etter vår vurdering tilstrekkelig og hensiktsmessig som grunnlag for vår konklusjon.

### Styrets ansvar for årsregnskapet

Styret (ledelsen) er ansvarlig for å utarbeide årsregnskapet og for at det gir et rettviseende bilde i samsvar med regnskapslovens regler og god regnskapsskikk i Norge. Ledelsen er også ansvarlig for slik intern kontroll som den finner nødvendig for å kunne utarbeide et årsregnskap som ikke inneholder vesentlig feilinformasjon, verken som følge av misligheter eller utilsiktede feil.





Statsautorisert revisor  
Per Amund Brenno

Tlf: 91 35 40 16

Brennovegen 160  
3540 Nesbyen

ORG. NR.: 919 635 088

E post:  
[Per.amund.brenno@gmail.com](mailto:Per.amund.brenno@gmail.com)

Ved utarbeidelsen av årsregnskapet må ledelsen ta standpunkt til selskapets evne til fortsatt drift og opplyse om forhold av betydning for fortsatt drift. Forutsetningen om fortsatt drift skal legges til grunn for årsregnskapet så lenge det ikke er sannsynlig at virksomheten vil bli avviklet.

*Revisors oppgaver og plikter ved revisjonen av årsregnskapet*

Vårt mål er å oppnå betryggende sikkerhet for at årsregnskapet som helhet ikke inneholder vesentlig feilinformasjon, verken som følge av misligheter eller utilsiktede feil, og å avgi en revisjonsberetning som inneholder vår konklusjon. Betryggende sikkerhet er en høy grad av sikkerhet, men ingen garanti for at en revisjon utført i samsvar med ISA-ene, alltid vil avdekke vesentlig feilinformasjon.

Feilinformasjon kan oppstå som følge av misligheter eller utilsiktede feil. Feilinformasjon er å anse som vesentlig dersom den enkeltvis eller samlet med rimelighet kan forventes å påvirke de økonomiske beslutningene som brukerne foretar på grunnlag av årsregnskapet.

For revisors oppgaver og plikter se: <https://revisorforeningen.no/om-revisjon/revisjonsberetning-revisors-oppgaver-og-plikter/>

Nesbyen, 9. februar 2024

*Per Amund Brenno*

Per Amund Brenno  
Statsautorisert revisor

