



ÅRSREGNSKAPET FOR REGNSKAPSÅRET 2020 - GENERELL INFORMASJON

Enheten

Organisasjonsnummer:	912 300 692
Organisasjonsform:	Aksjeselskap
Foretaksnavn:	HAMAR MEDIA AS
Forretningsadresse:	Grønnegata 64 2317 HAMAR

Regnskapsår

Årsregnskapets periode:	01.01.2020 - 31.12.2020
-------------------------	-------------------------

Konsern

Mørselskap i konsern:	Ja
Konsernregnskap lagt ved:	Ja

Regnskapsregler

Regler for små foretak benyttet:	Nei
Benyttet ved utarbeidelsen av årsregnskapet til selskapet:	Regnskapslovens alminnelige regler
Benyttet ved utarbeidelsen av årsregnskapet til konsernet:	Regnskapslovens alminnelige regler

Årsregnskapet fastsatt av kompetent organ

Bekreftet av representant for selskapet:	Anders Østigård
Dato for fastsettelse av årsregnskapet:	29.04.2021

Grunnlag for avgivelse

År 2020: Årsregnskapet er elektronisk innlevert
År 2019: Tall er hentet fra elektronisk innlevert årsregnskap fra 2020

Det er ikke krav til at årsregnskapet m.v. som sendes til Regnskapsregisteret er undertegnet. Kontrollen på at dette er utført ligger hos revisor/enhetens øverste organ. Sikkerheten ivaretas ved at innsender har rolle/rettighet for innsending av årsregnskapet via Altinn, og ved at det bekreftes at årsregnskapet er fastsatt av kompetent organ.

Brønnøysundregistrene, 05.08.2022



Resultatregnskap

Beløp i: NOK	Note	2020	2019
RESULTATREGNSKAP			
Inntekter			
Salgsinntekt	2	101 412 690	113 385 755
Sum inntekter		101 412 690	113 385 755
Kostnader			
Endring i beholdning av egentilvirkede anleggsmidler			-592 857
Varekostnad		22 528 554	27 369 413
Lønnskostnad	3, 4	62 623 456	58 234 513
Avskrivning av driftsmidler og immaterielle eiendeler	5	9 621 063	9 608 567
Nedskrivning av varige driftsmidler og immaterielle eiendeler		19 209 948	553 111
Annen driftskostnad	3, 5	24 471 945	23 569 874
Sum kostnader		138 454 966	118 742 622
Driftsresultat		-37 042 276	-5 356 867
Finansinntekter og finanskostnader			
Inntekt på investering i datterselskap	6	2 331 928	8 705 187
Inntekt på investering i tilknyttet selskap	6	26 100	11 220
Annen renteinntekt		289 791	439 981
Annen finansinntekt			3 191 602
Sum finansinntekter		2 647 819	12 347 990
Annen rentekostnad		138 488	20 536
Sum finanskostnader		138 488	20 536
Netto finans		2 509 331	12 327 454
Ordinært resultat før skattekostnad		-34 532 945	6 970 587
Skattekostnad på ordinært resultat	10	-7 822 578	-488 003
Ordinært resultat etter skattekostnad		-26 710 367	7 458 590
Årsresultat		-26 710 367	7 458 590
Årsresultat etter minoritetsinteresser		-26 710 367	7 458 590



Resultatregnskap

Beløp i: NOK	Note	2020	2019
Totalresultat		-26 710 367	7 458 590
Overføringer og disponeringer			
Avsatt til fond for vurderingsforskjeller	11	795 875	-88 417
Ordinært utbytte	11	6 490 000	3 891 000
Konsernbidrag	6		
Overført til/fra annen egenkapital	11	-33 996 242	3 656 007
Sum overføringer og disponeringer		-26 710 367	7 458 590



Balanse

Beløp i: NOK	Note	2020	2019
BALANSE - EIENDELER			
Anleggsmidler			
Immaterielle eiendeler			
Aktivert egenutviklet programvare			1 261 442
Utsatt skattefordel	10	8 997 820	2 847 775
Goodwill	5		606 200
Sum immaterielle eiendeler		8 997 820	4 715 416
Varige driftsmidler			
Tomter, bygninger o.a. fast eiendom	5, 8	66 290 542	67 862 528
Driftsløsøre, inventar o.a. utstyr	5	7 838 086	20 974 949
Sum varige driftsmidler		74 128 628	88 837 477
Finansielle anleggsmidler			
Investering i datterselskap	6	48 113 157	51 709 409
Investeringer i tilknyttet selskap	6	443 036	416 936
Investeringer i aksjer og andeler	7	475 135	475 135
Sum finansielle anleggsmidler		49 031 328	52 601 480
Sum anleggsmidler		132 157 776	146 154 373
Omløpsmidler			
Varer			
Sum varer	15	1 485 417	2 046 972
Fordringer			
Kundefordringer	9	4 661 993	7 145 729
Andre kortsiktige fordringer	9	11 821 561	21 081 107
Sum fordringer		16 483 554	28 226 836
Bankinnskudd, kontanter og lignende			
Bankinnskudd, kontanter o.l.	13	63 709 795	82 555 302
Sum bankinnskudd, kontanter og lignende		63 709 795	82 555 302
Sum omløpsmidler		81 678 766	112 829 110



Balanse

Beløp i: NOK	Note	2020	2019
SUM EIENDELER		213 836 542	258 983 483
BALANSE - EGENKAPITAL OG GJELD			
Egenkapital			
Innskutt egenkapital			
Aksjekapital (1 300 aksjer á kr 20 000)	11, 12	26 000 000	26 000 000
Beholdning av egne aksjer		-60 000	-60 000
Sum innskutt egenkapital		25 940 000	25 940 000
Opptjent egenkapital			
Fond for vurderingsforskjeller	11	9 517 242	8 721 367
Annen egenkapital	11	100 334 262	134 330 505
Sum opptjent egenkapital		109 851 504	143 051 872
Sum egenkapital		135 791 504	168 991 872
Gjeld			
Langsiktig gjeld			
Pensjonsforpliktelser	4, 8	890 000	4 364 721
Sum avsetninger for forpliktelser		890 000	4 364 721
Annen langsiktig gjeld			
Sum langsiktig gjeld		890 000	4 364 721
Kortsiktig gjeld			
Leverandørgjeld	9	4 377 872	7 706 145
Betalbar skatt	10		2 166 971
Skattetrekk og andre trekk		2 932 433	5 952 047
Utbytte		6 490 000	3 891 000
Annen kortsiktig gjeld	9, 14	63 354 733	65 910 727
Sum kortsiktig gjeld		77 155 038	85 626 890
Sum gjeld		78 045 038	89 991 611
SUM EGENKAPITAL OG GJELD		213 836 542	258 983 483



Konsernets resultatregnskap

Beløp i: NOK	Note	2020	2019
RESULTATREGNSKAP			
Inntekter			
Salgsinntekt	2	200 343 000	221 193 000
Annen driftsinntekt	2		
Sum inntekter		200 343 000	221 193 000
Kostnader			
Endring i beholdning av egentilvirkede anleggsmidler	5		-593 000
Varekostnad		25 207 000	30 435 000
Lønnskostnad	3, 4	129 130 000	127 208 000
Avskrivning driftsmidler, immat. eiendeler	5	12 694 000	12 602 000
Nedskrivning av varige driftsmidler og immaterielle eiendeler	5	21 122 000	553 000
Annen driftskostnad	3	44 923 000	44 993 000
Sum kostnader		233 077 000	215 198 000
Driftsresultat		-32 734 000	5 995 000
Finansinntekter og finanskostnader			
Inntekt på investering i datterselskap	6		
Inntekt på investering i tilknyttet selskap	7	26 000	11 000
Annen renteinntekt		302 000	543 000
Annen finansinntekt			3 192 000
Sum finansinntekter		328 000	3 746 000
Annen rentekostnad		87 000	21 000
Sum finanskostnader		87 000	21 000
Netto finans		241 000	3 725 000
Ordinært resultat før skattekostnad		-32 493 000	9 720 000
Skattekostnad på ordinært resultat	10	-5 782 000	2 262 000
Ordinært resultat etter skattekostnad		-26 710 000	7 459 000
Årsresultat		-26 710 000	7 459 000
Årsresultat etter minoritetsinteresser		-26 710 000	7 459 000



Konsernets resultatregnskap

Beløp i: NOK	Note	2020	2019
Totalresultat		-26 710 000	7 459 000
Overføringer og disponeringer			
Avsatt til fond for vurderingsforskjeller	11		
Ordinært utbytte	11	6 490 000	3 891 000
Overført til/fra annen egenkapital	11	-33 200 000	3 568 000
Sum overføringer og disponeringer		-26 710 000	7 459 000

**Konsernets balanse**

Beløp i: NOK	Note	2020	2019
BALANSE - EIENDELER			
Anleggsmidler			
Immaterielle eiendeler			
Egenutviklet programvare	5		1 261 000
Utsatt skattefordel	10	6 351 000	335 000
Goodwill	5	974 000	4 337 000
Sum immaterielle eiendeler		7 324 000	5 934 000
Varige driftsmidler			
Tomter, bygninger o.a. fast eiendom	5, 8	105 768 000	108 127 000
Driftsløsøre, inventar o.a. utstyr	5	12 429 000	24 246 000
Sum varige driftsmidler		118 198 000	132 373 000
Finansielle anleggsmidler			
Investering i datterselskap	6		
Investeringer i tilknyttet selskap	7	443 000	417 000
Investeringer i aksjer og andeler	7	478 000	478 000
Obligasjoner	16		
Sum finansielle anleggsmidler		921 000	895 000
Sum anleggsmidler		126 443 000	139 202 000
Omløpsmidler			
Varer			
Sum varer	15	1 485 000	2 047 000
Fordringer			
Kundefordringer	9	10 968 000	13 706 000
Andre fordringer	9	5 459 000	6 867 000
Sum fordringer		16 427 000	20 573 000
Bankinnskudd, kontanter og lignende			
Bankinnskudd, kontanter o.l.	13	65 813 000	83 671 000
Sum bankinnskudd, kontanter og lignende		65 813 000	83 671 000
Sum omløpsmidler		83 726 000	106 291 000



Konsernets balanse

Beløp i: NOK	Note	2020	2019
SUM EIENDELER		210 170 000	245 493 000
BALANSE - EGENKAPITAL OG GJELD			
Egenkapital			
Innskutt egenkapital			
Aksjekapital	11, 12	26 000 000	26 000 000
Beholdning av egne aksjer	11	-60 000	-60 000
Sum innskutt egenkapital		25 940 000	25 940 000
Opptjent egenkapital			
Fond for vurderingsforskjeller	11		
Annen egenkapital	11	109 852 000	143 052 000
Sum opptjent egenkapital		109 852 000	143 052 000
Sum egenkapital		135 792 000	168 992 000
Gjeld			
Langsiktig gjeld			
Pensjonsforpliktelser	4	890 000	4 365 000
Sum avsetninger for forpliktelser		890 000	4 365 000
Annen langsiktig gjeld			
Gjeld til kredittinstitusjoner	8		
Sum langsiktig gjeld		890 000	4 365 000
Kortsiktig gjeld			
Leverandørgjeld	9	6 536 000	8 595 000
Betalbar skatt	10	234 000	2 167 000
Skyldig offentlige avgifter		8 473 000	11 760 000
Utbytte		6 490 000	3 891 000
Annen kortsiktig gjeld	9, 14	51 755 000	45 724 000
Sum kortsiktig gjeld		73 488 000	72 136 000
Sum gjeld		74 378 000	76 501 000




Konsernets balanse

Beløp i: NOK	Note	2020	2019
SUM EGENKAPITAL OG GJELD		210 170 000	245 493 000



Hamar Media

Årsregnskap 2020

 HyJVt-Qld-HyKEY-Q8d





Årsberetning for 2020

Hamar Media AS

GENERELT

Selskapets formål er informasjons- og medievirksomhet. Selskapet skal herunder eie 100 % av Hamar Arbeiderblad AS. Videre kan selskapet drive andre former for økonomisk virksomhet og eie og drive fast eiendom.

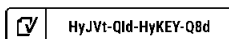
Hamar Media AS har hovedkontor på Hamar.

Konsernet Hamar Media besto i 2020 av morselskapet Hamar Media AS og syv datterselskap. Alle datterselskapene er eiet 100 %.

Hamar Medias datterselskaper er: Hamar Arbeiderblad AS, Sør-Østerdal Media AS, Info Innlandet AS, Mjøsa Invest 1 AS, Innlandet Distribusjon Hamar AS, Merkevere X AS og MVL Media AS. MVL Media AS ble solgt 15. desember 2020 til de ansatte i MVL Media.

Selskapets forretningsområder er digital utvikling, media og kommunikasjon, grafiske løsninger og trykk. Morselskapet forvalter også eierinteressene i alle datterselskapene og ivaretar marked, økonomi-, personal- og teknologifunksjonene, samt eiendomsforvaltningen for hele konsernet. Eiendomsforvaltningen drives fra Hamar Media AS og Mjøsa Invest 1 AS.

Selskapet deltar i arbeidsgiverfellesskapet i NHO gjennom Mediebedriftenes Landsforening, Norsk Industri og Abelia.





ÅRSREGNSKAPET

Årsregnskapet er satt opp i samsvar med regnskapsloven og norske regnskapsstandarder.

Etter styrets oppfatning gir det fremlagte årsregnskapet et rettviseende bilde av selskapets eiendeler og gjeld, finansielle stilling og resultat. Årsoppgjøret er avlagt under forutsetning om fortsatt drift. Det bekreftes herved at forutsetningen om fortsatt drift er til stede. WHO erklærte koronautbruddet som en global pandemi 11. mars 2020. Pandemien pågår fortsatt og vi antar den vil vare frem til sommeren 2021. Utbruddet vil påvirke konsernet negativt i 2021 gjennom fallende inntekter og lavere lønnsomhet. Styret kjenner ikke til forhold knyttet til avsetninger eller prisutvikling for selskapets produkter som har betydning for bedømmelsen av det fremlagte årsregnskapet. Vi har vurdert kreditt- og likviditetsrisiko og konkluderer med at denne anses som liten. Selskapets transaksjoner i valuta er i et ubetydelig omfang/beløp og utgjør minimal risiko. Selskapet har per i dag ingen rentebærende gjeld og er dermed ikke utsatt for renterisiko. Selskapets kredittrisiko er liten ettersom selskapet ikke har noen dominerende kunder. Selskapet har pågående forsknings- og utviklingsaktiviteter ved utvikling av digitale innholdstjenester. For skatteberegninger henvises til note 10.

I 2020 hadde konsernet en samlet omsetning på 200 mill. kroner og et underskudd på 32,5 mill. kroner.

Tilsvarende tall for 2019 var en omsetning på 221 mill. kroner og 9,7 mill. kroner i overskudd.

I 2020 har konsernet økte inntekter innenfor områdene opplag, distribusjon og eiendom. Annonser og trykk har hatt en tilbakegang. Som følge av lavere trykkopdrag er råvarekostnaden redusert. Selskapet har høyre lønnskostnader i 2020 som følge av en del engangskostnader.

Regnskapet for 2020 for morselskapet viser et underskudd på 34,5 mill. kroner mot et overskudd på 6,9 mill. kroner i 2019.

Kontantstrømoppstillingen for konsernet viser et avvik på 34,1 mill. kroner mellom driftsresultat og kontantstrøm fra operasjonelle aktiviteter. Avviket skyldes store nedskrivninger og avskrivninger, og endringer i kortsiktig gjeld og kortsiktige fordringer som følge av større avsetninger ifbm nedleggelse av trykkeriet.

Konsernet hadde en negativ netto kontantstrøm i perioden på 17,8 mill. kroner. Likviditetsbeholdningen i form av bankinnskudd var ved utgangen av året på 65,8 mill. kroner. Bedriften har ingen langsiktig gjeld. Konsernets evne til egenfinansiering av fremtidige investeringer er gode.

Totalkapitalen i konsernet var ved utgangen av året på 210,2 mill. kroner mot 245,5 mill. kroner i 2019.

Egenkapitalen gikk ned med 33,2 mill. kroner til 135,8 mill. kroner i 2020, som gir en egenkapitalandel på 64,6 %.

Netto kontantstrøm fra investeringer utgjør en belastning på 15,8 mill. kroner, som skyldes investeringer ved kjøp av Metodistkirken for å sikre eierposisjon for hele kvartalet, samt annet driftsutstyr. Av den kortsiktige gjelden i konsernet utgjør 26,5 mill. kroner forskuddsbetalt avisabonnement.

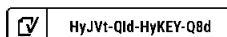
ANDRE FORHOLD I 2020

Hamar Medias resultat for 2020 er preget av svakere utvikling i annonseinntektene på grunn av pandemien og en omstrukturering av selskapet og investering i ny kompetanse. Avvikling av selskaper og forretningsområder har påført selskapet ekstraordinære engangskostnader.

Sammenlignet med 2019 har konsernet om lag 20 millioner lavere inntekter, i hovedsak knyttet til redusert omsetning som følge av Covid-19 og i selskap og forretningsområder som ble besluttet avvirket i 2020.

Gledelig er utviklingen i antall abonnenter, spesielt HA oppnådde en sterk leservekst 2. halvår 2020, og opplagsinntektene økte med 2,7 millioner kroner mot fjoråret. Dermed er den relativt svake utvikling på digital avis de senere år snudd i andre halvår i 2020. Selv om nedgangen på papir fortsetter, så går det totale opplaget nå opp.

Engangseffekter ved nedleggelse av trykkeri og kostnader med avvikling av andre virksomhetsområder utgjør kr 34 millioner. I tillegg har det påløpt en del kostnader strategiprosess, omstilling og kompetanseheving.



Opphør av vårt eget trykkeri og tilhørende nedskrivninger av balanseposter har ingen likviditets effekt. Den positive resultateffekten av den nye trykkeriløsningen mener vi er framtidsrettet, og den har en betydelig resultateffekt de kommende år. Lavere og variable trykkekostnader, ved siden av bortfall av risiko og vedlikeholdskostnader, bidrar til framtidig resultateffekt. Det har i hele prosessen vært en forutsetning at våre ansatte i trykkeriet skal tilbys annet arbeid i konsernet, eller få en god økonomisk løsning. Avsetninger ifbm opprydning etter trykkerivirksomheten er på 10 millioner kroner.

Avvikling av øvrige virksomhetsområder som følge av fallende markeder og dårlig lønnsomhet i virksomhetsområder har påført selskapet et tap på ca. 9 millioner kroner, som i hovedsak skyldes underskudd i disse enhetene.

Hamar Media har i 2020 kjøpt Metodistkirken, og eier derved hele «Grønnegata-kvartalet». Dette er et ledd i en strategi om å søke samarbeid med en profesjonell eiendoms- og forvaltningsaktør for en bedre utnyttelse av verdiene i vår eiendomsporteføljen. Det er signert en intensjonsavtale med Utstillingsplassen/UPL om eierfelleskap og forvaltning. Verdivurdering av vårt kvartal er ca. 100 millioner kroner – en merverdi på ca. 40 millioner kroner i forhold til balanseverdien.

Et media- og kommunikasjonshus i endring

Hamar Media sin visjon og hensikt sier noe om hvem og hva vi i Hamar Media skal jobbe for hver dag, og er retningsgivende for alle våre valg og prioriteringer.

- Hensikten med Hamar Media er å skape gode resultater innenfor de valgte målområder som igjen vil materialisere seg i et forutsigbart og godt utbytte
- Konsernet skal gjennom sin verdikjede levere konkurransedyktige produkter og tjenester med et sterkt fokus på innovasjon, innsikt og teknologiske løsninger innenfor kommunikasjon og medievirksomhet
- Hamar Media skal bidra til regional utvikling i eget markedsområde og i Innlandet

For å møte konsernets visjon og hensikt er det i 2020 blitt jobbet godt med en strategiprosess som har hatt til hensikt å stake ut en tydelig retning for konsernet ved siden av å styrke samholdet.

Endret bruker og leseradferd stiller nye krav til konsernets produkter og tjenester hvor den digitale transformasjonen stiller økt krav til innovasjon og samhandling på tvers.

Vi står samtidig midt oppe en ny situasjon med pandemien. Dette er en krevende realitet og en ekstraordinær situasjon som krever ekstraordinære tiltak og lederskap. Det er krevende å spå de langsiktige ringvirkningene og det er gjennom året jobbet fortløpende med kortsiktige kostnadsreduserende tiltak. Samtidig er det gjennomført flere strategiske beslutninger for å redusere risiko, øke lønnsomheten og soliditeten i konsernet. Flytting av trykkeriaktiviteten, avhending og avvikling av virksomhetsområder og forretningsmodeller som ikke genererer ønskede resultater og som med fremtidsutsiktene ikke svarer på konsernets visjon og strategiske retning.

Pandemien har satt fart på transformasjonen fra papirøkonomi til digitaløkonomi. For å lykkes med denne transformasjonen skal Hamar Media satse på kompetanse, innovasjon, ledelse og økt samhandling i konsernet. Det er kundene og leserne som skal stå i sentrum av alt vi foretar oss, og selv om pandemien skaper usikkerhet rundt fremtidsutsiktene er en ting sikkert. I nærmere 96 år har vi gjennom HA bidratt til nyhetsformidling og vært en viktig hjørnestein i lokalsamfunnet. Vi skal jobbe hardt for også i fremtiden være relevant og den prefererte nyhetsformidleren i vårt nedslagsfelt. Konsernet har en unik posisjon til å kunne utnytte synergier mellom vår media og kommunikasjonsvirksomhet for økt verdiskapning for våre bedriftskunder. En revitalisert satsning på markeds- og kommunikasjonstjenester gjennom vårt byrå skal styrke vår posisjon og verdiskapningen hos våre kunder og på tvers i eget konsern.

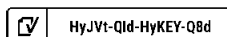
For Hamar Media handler det om å levere gode bruker og leseropplevelser gjennom journalistikk som skaper betalingsvilje presentert i et enkelt og tiltalende produkt. Det handler om å utvikle en Avisdrift divisjon som skal være smørøringen og støtte avistannhjulene på en kostnadseffektiv måte. Videre skal vi gjennom vår satsing på et revitalisert byrå innen avansert trykk, rådgivning og effektiv distribusjon være en inspirerende forretningspartner som levere kommunikasjon med effekt for våre kunder. Den digitale transformasjonen påvirker alle bransjer og behovet for økt produkt og tjenesteutvikling som igjen treffer kommunikasjon i både fysiske og digitale kanaler øker. Hamar Media har en unik posisjon som relevant rådgiver og med sin distribusjonskraft gjennom sin media virksomhet. Det vil derfor være en revitalisert og økt satsning på kommunikasjonsbyrået og synergiene mellom byrået og media virksomheten. Dette vil øke verdiskapningen



hos våre bedriftskunder. Byrået vil ıla 2. kvartal fremstå med et tydelig retning, egen merkevare som eget AS.

Vår kultur blir avgjørende og skal legge til rette for hvordan vi forstår og jobber med kundenes og lesernes behov. Hvordan vi utvikler produkter og innhold som dyrker unike opplevelser skapt gjennom lokale forutsetninger i kombinasjon med økt grad av samarbeid og partnerskap blir viktig for å være i forkant. Vi må tørre å tenke nytt og tilpasse hvordan vi gjør jobben. Endringskompetanse vil derfor bli en av de viktigste egenskapene for å lykkes. Dette blir også avgjørende for at Hamar Media skal være relevant og attraktiv for morgendagens arbeidsmarked. Våre ansattes kompetanse, stolthet og motivasjon, hva som kjenner oss og måten vi jobber på oppsummerer godt hvordan vi skal utvikle vår kultur i takt med omgivelsene og våre egne ambisjoner.

Vi vil øke satsningen på brukerinsikt og data i det videre utviklingsarbeidet. Dette vil forsterke den lokale markedsbearbeidelsen og det redaksjonelle arbeidet ytterligere. Spesielt i HA ser vi i 2. halvår 2020 en sterk positiv utvikling i opplaget og vekst i digitale abonnenter. Dette skyldes bl.a. endringer i hvordan redaksjonen jobber med nye støttesystemer og økt innsikt. Vi gjennomførte flere kostnadsreducerende tiltak og tett styring også i redaksjonene når pandemien brøt ut. Samtidig tok vi også et valg om å opprettholde satsningen i redaksjonene for involvering og trykk på utviklingsarbeidet og den digitale satsningen.





HAMAR ARBEIDERBLAD AS

Lokalavisa Hamar Arbeiderblad (HA) har hovedkontor på Hamar og utkom første gang 30. mars 1925.

Opplaget i 2020 ble 18 920 eksemplarer, som er en nedgang fra forrige måling med 99 eksemplarer. Hamar Arbeiderblad leses daglig av 51 tusen personer over 12 år (Kilde: Forbruker & Media, 20/2). Det er en nedgang på 2 300 (4,7 prosent) fra forrige måling. Målemetoden er endret og derfor er ikke lesertallene direkte sammenlignbare med tidligere målinger. Lesere av de ulike distribusjonsplattformene:

- Papirutgaven: 34 000
- Nettutgaven: 7 400
- Mobilutgaven: 25 300
- Nettbrett: 2 500
- E-avis: 1 900
- Digitalt totalt: 28 900
- Papiravis/eAvis: 35 900

Omsetningen i selskapet ble 108 mill. kroner i 2020, som er nedgang på 9,4 mill. kroner i forhold til 2019. Hamar Arbeiderblads reklameinntekter ble på 30 mill. kroner. Det er en nedgang på 10,4 mill. kroner (26 %) fra 2019. Opplagsinntektene utgjør 72 % av samlet omsetning (77,6 mill. kroner). Resultat etter skatt ble på 4,6 mill. kroner, en nedgang på 4 mill. kroner fra året før. Det reduserte resultatet skyldes i hovedsak reduksjon i annonsesalget som følge av Covid-19.

SØR-ØSTERDAL MEDIA AS

Sør-Østerdal Media AS, med kontor i Trysil, utgir lokalavisa Trysil/Engerdal. Lokalavisa Trysil/Engerdal utkom første gang 17. september 2005. Fra 5. mars 2015 ble avisa reposisjonert fra regionavis for Sør-Østerdal til ukentlig lokalavis i abonnement for Trysil/Engerdal (Lokalavisa Trysil/Engerdal). Ved årsskiftet var opplaget på 2 190 eksemplarer, som var en nedgang på 59 eksemplarer fra forrige måling.

Omsetningen var på 3,9 mill. kroner i 2020, mot 3,4 mill. kroner i 2019. Årsresultatet ble 0,5 mill. kroner bedre enn året før med et resultat etter skatt på 0,3 mill. kroner i 2020. Økt pressestøtte i 2020 og økte opplagsinntekter er hovedårsaken til resultatfremgangen.

INFO INNLANDET AS

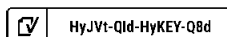
Stangeavisa har hovedkontor i Stange og utkom første gang i april 2004. Ved årsskiftet var opplaget på 2 786 eksemplarer. Det er en økning på 43 eksemplarer fra forrige måling. Stangeavisa kommer ut på torsdager. Omsetningen var 6,6 mill. kroner i 2020, mot 5,8 mill. kroner i 2019. Årsresultatet økte med 595 000 kroner til et resultat etter skatt på 0,5 mill. kroner i 2020. Økt pressestøtte og opplagsinntekter er årsaken til resultatfremgangen.

INNLANDET DISTRIBUTJON HAMAR AS

Innlandet Distribusjon Hamar AS distribuerer pakker, aviser og reklame i samarbeid med Innlandet Distribusjon AS. Innlandet Distribusjon Hamar utfører også transportoppdrag. Omsetningen var 46,8 mill. kroner i 2020, mot 47,7 mill. kroner i 2019. Årsresultatet ble et resultat etter skatt på 0,7 mill. kroner mot et overskudd på 0,03 mill. kroner i 2019. Reduserte kostnader i 2020 er årsaken til resultatfremgangen.

ARJOS REKLAME AS – Merkevare X AS

Arjos Reklame AS holder til i Ringsaker og utga gratisavisen Ringsakeren. Da daglig leder i selskapet meldte at han ønsket å gå av med pensjon fra desember 2020, så besluttet Hamar Media AS å avvikle driften av selskapet. I 2021 har selskapet byttet navn til Merkevare X AS og det er planlagt annen aktivitet i dette selskapet fremover. Selskapet hadde en omsetning på 1,6 mill. kroner i 2020, en nedgang på 2,3 mill. kroner fra året før. Selskapet fikk et resultat etter skatt i 2020 på - 1,5 mill. kroner, noe som er 1,1 mill. kroner svakere enn i 2019. Det reduserte resultatet skyldes i all hovedsak Covid-19.





MVL MEDIA AS

MVL-Media AS har hovedkontor på Lena i Østre Toten kommune og har avdelingskontor/filial på Gjøvik. Selskapet utgir gratisavisene Gjøviks Blad og Totens Blad. Selskapet ble solgt til de ansatte i selskapet 15. desember 2020 og er ikke en del av Hamar Media AS lenger.

MJØSA INVEST 1 AS

Mjøsa Invest 1 er et eiendomsselskap som eier et industribygg i Nydal i Ringsaker kommune. Omsetningen var på 5,7 mill. kroner i 2020, som er en økning på 0,2 mill. kroner fra året før. Årsresultatet viser et resultat etter skatt på 2,5 mill. kroner i 2020, som er omtrent på samme nivå som året før som endte på 2,3 mill. kroner.

PERSONAL, LIKESTILLING OG MILJØ

Konsernet hadde ved utgangen av året 172 ansatte, fordelt på 53 kvinner og 119 menn. Morselskapet hadde 65 ansatte ved årsskiftet, fordelt på 22 kvinner og 43 menn. Styret har 7 medlemmer, hvorav 3 kvinner. Selskapet deltar i ABELIAs program, STAR, for bedre kjønnsbalanse i ledelsen. Bedriften har retningslinjer mot trakassering.

Sykefraværet i morselskapet var på 5,0 % i 2020, noe som er en økning på 0,2 prosentpoeng fra 2019. For konsernet totalt sett gikk sykefraværet ned med 0,7 prosentpoeng til 4,1 % i 2020. Det er store variasjoner i sykefraværet internt i konsernet.

Det er ikke rapportert om noen materielle skader eller personskader i morselskapet og i konsernet for øvrig. Arbeidsmiljøet er tilfredsstillende. Konsernets pensjonsordning oppfyller kravene i lov om offentlig foretakspensjon.

Konsernet har avtale med firma som tar imot alt avfall som returpapir, papp, plast, metall, kjemikalier og annet farlig avfall, og som håndterer dette i henhold til gjeldende lover og regler. Konsernets største miljøaspekt er trykkeridriften og dette hensyn tas ved at både Hamar Media avdeling Trykk og avdeling Grafisk er Svanemerkede trykkerier. Dette innebærer ved siden av god avfallshåndtering at det ikke brukes kjemikalier som er miljø- og helsefarlige og at det stilles miljøkrav til papiret.

FRAMTIDSUTSIKTER

Reklamemarkedet (Kilde: IRM - Institutet för Reklam- & Mediestatistikk) i 2020 sank med 6 % og er nå på 19,8 milliarder kroner. Det er kategorien internett som er størst. Annonseomsetningen for kategorien dagspresse gikk ned med hele 25 %, og for lokalaviser var nedgangen 27,8 %, og en nedgang på 37,5 % for gratisaviser. Internettkategorien totalt økte med 3,7%.

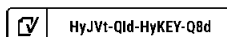
WHO erklærte koronautbruddet som en global pandemi 11. mars 2020. De økonomiske konsekvensene har vært store for Hamar Media. Vi er fortsatt sterkt preget av pandemien gjennom lavere annonseinntekter og at en rekke bransjer har mindre aktivitet knyttet til kommunikasjon og markedsbearbeidelse. Samtidig velger vi å se lyst på utsiktene gjennom den pågående vaksineringsen og kampen mot pandemien.

Samtidig med de ytre utfordringene, velger vi å se lyst på utsiktene for både våre tre aviser og for satsingen innen trykk og kommunikasjon i det revitaliserte selskapet. Prognosene fra IRM antar at markedet vil vokse med rundt 7 % i 2021, men at det ikke vil komme seg helt tilbake til 2019-nivå. IRM's estimat for det totale annonsemarkedet i 2021 er imidlertid bare 100 millioner kroner under markedsnivået i 2019.

Konsernet har tilstrekkelig soliditet og likviditet til å betjene forpliktelsene sine forsvarlig selv om situasjonen med pandemien skulle vedvare lenger enn nå forventet. Vi følger med på utviklingen og gjennomfører de tiltak som vi anser for nødvendig.

Vi regner med at strukturendringene med økt digital annonseomsetningen og tilbakegang på print fortsetter i 2021. Veksten av digitale abonnement vil fortsette, mens papiroplaget vil gå tilbake.

Ved siden av strategiske beslutninger for virksomhetsområder har strategiprosessen medført at konsernet har forsterket sin forretningsmodell og gjennom dette gjort endringer i organisasjonen og i ledelsen. Kompetansen og ledersammensetningen forsterkes gjennom ny leder for området Teknologi og Data, ny leder for området





Innovasjon og Forretningsutvikling ny leder for et revitalisert byrå som starter 1. mai i år. Det vil derfor være et stort fokus nå i 2021 på at organisasjonen og ny ledergruppe skal sette seg, og at den nye samhandlingen og innovasjons evnen i konsernet bidrar til å levere på konsernets mål og ambisjoner for kommende strategiperiode gjennom 2023.

Konsernet Hamar Media er en kompetanseintensiv virksomhet som krever høy innsats fra de ansatte, og hvor året 2020 har medført store endringer. Styret takker for god innsats og medvirkning i 2020.

Hamar, 22. mars 2021 - Styret i Hamar Media AS

Ola Mørkved Rinnan
Styrets leder

Reidar Lundemo
Styrets nestleder

Turid Backe-Viken
Styremedlem


Mona Stormoen
Styremedlem

Ole Morten Ona Ringdal
Styremedlem

Robin Lunde
Styremedlem

Anne Bergsengene
Styremedlem

Magne Nordgård
Administrerende direktør

 HyJVt-Qld-HyKEY-Q8d



Resultatregnskapet 01.01 - 31.12


Hamar Media AS

Morselskap		Driftsinntekter og driftskostnader		Konsern	
2020	2019		Note	2020	2019
101 413	115 168	Salgsinntekter	2	200 343	221 193
<u>101 413</u>	<u>115 168</u>	Sum driftsinntekter		<u>200 343</u>	<u>221 193</u>
22 529	27 369	Varekostnader		25 207	30 435
0	-593	End. beh. egentilvirket anleggsmiddel	5	0	-593
62 623	60 016	Lønnskostnader	3, 4	129 130	127 208
9 621	9 609	Avskrivning driftsmidler, immat. eiendeler	5	12 694	12 602
19 210	553	Nedskrivning	5	21 122	553
24 472	23 570	Annen driftskostnad	3	44 923	44 993
<u>138 455</u>	<u>120 524</u>	Sum driftskostnader		<u>233 077</u>	<u>215 198</u>
<u>-37 042</u>	<u>-5 357</u>	Driftsresultat		<u>-32 734</u>	<u>5 995</u>
		Finansinntekter og finanskostnader			
2 332	8 705	Inntekt på investering i datterselskaper	6	0	0
26	11	Inntekt på investering i tilknyttet selsk.	7	26	11
290	440	Annen renteinntekt		302	543
0	3 192	Annen finansinntekt		0	3 192
138	21	Annen rentekostnad		87	21
<u>2 509</u>	<u>12 327</u>	Resultat av finansposter		<u>241</u>	<u>3 725</u>
<u>-34 533</u>	<u>6 971</u>	Resultat før skattekostnad		<u>-32 493</u>	<u>9 720</u>
-7 823	-488	Skattekostnad på ordinært resultat	10	-5 782	2 262
<u>-26 710</u>	<u>7 459</u>	Årsoverskudd		<u>-26 710</u>	<u>7 459</u>
		Disponering (dekning) av årsresultatet			
796	-88	Avsatt til fond for vurderingsforskjeller	11	0	0
6 490	3 891	Foreslått utbytte	11	6 490	3 891
-33 996	3 656	Avsatt til annen egenkapital	11	-33 200	3 568
<u>-26 710</u>	<u>7 459</u>	Sum disponert		<u>-26 710</u>	<u>7 459</u>
		Opplysning om:			
0	1 186	Avsatt konsernbidrag til datterselskap etter skatt	6	0	0



Balanse pr 31.12 Hamar Media AS

Morselskap		Eiendeler		Konsern	
2020	2019		Note	2020	2019
		Anleggsmidler			
		Immaterielle eiendeler			
0	1 261	Egenutviklet programvare	5	0	1 261
8 998	2 848	Utsatt skattefordel	10	6 351	335
0	606	Goodwill	5	974	4 337
<u>8 998</u>	<u>4 715</u>	Sum immaterielle eiendeler		<u>7 324</u>	<u>5 934</u>
		Varige driftsmidler			
66 291	67 863	Tomter, bygninger o.a. fast eiendom	5, 8	105 768	108 127
7 838	20 975	Driftsløsøre, inventar o.a. utstyr	5	12 429	24 246
<u>74 129</u>	<u>88 837</u>	Sum varige driftsmidler		<u>118 198</u>	<u>132 373</u>
		Finansielle driftsmidler			
48 113	51 709	Investeringer i datterselskap	6	0	0
443	417	Investeringer i tilknyttet selskap	7	443	417
475	475	Investeringer i aksjer og andeler	7	478	478
0	0	Obligasjoner og andre fordringer		0	0
<u>49 031</u>	<u>52 601</u>	Sum finansielle anleggsmidler		<u>921</u>	<u>895</u>
<u>132 159</u>	<u>146 154</u>	Sum anleggsmidler		<u>126 443</u>	<u>139 202</u>
		Omløpsmidler			
1 485	2 047	Varer	15	1 485	2 047
		Fordringer			
4 662	7 146	Kundefordringer	9	10 968	13 706
11 822	20 806	Andre fordringer	9	5 459	6 867
<u>16 484</u>	<u>27 952</u>	Sum fordringer		<u>16 427</u>	<u>20 573</u>
63 710	82 555	Bankinnskudd, kontanter o.l.	13	65 813	83 671
<u>81 679</u>	<u>112 554</u>	Sum omløpsmidler		<u>83 726</u>	<u>106 291</u>
<u>213 837</u>	<u>258 708</u>	Sum eiendeler		<u>210 170</u>	<u>245 493</u>


 HyJVt-QId-HyKEY-Q8d



Balanse pr 31.12 Hamar Media AS

Morselskap		Egenkapital og gjeld		Konsern	
2020	2019		Note	2020	2019
Egenkapital					
Innskutt egenkapital					
26 000	26 000	Aksjekapital 1300 aksjer à kr 20.000,-	11, 12	26 000	26 000
-60	-60	Egne aksjer	11	-60	-60
<u>25 940</u>	<u>25 940</u>	Sum innskutt egenkapital		<u>25 940</u>	<u>25 940</u>
Opptjent egenkapital					
9 517	8 721	Fond for vurderingsforskjeller	11	0	0
100 334	134 331	Annen egenkapital	11	109 852	143 052
<u>109 852</u>	<u>143 052</u>	Sum opptjent egenkapital		<u>109 852</u>	<u>143 052</u>
<u>135 792</u>	<u>168 992</u>	Sum egenkapital		<u>135 792</u>	<u>168 992</u>
Gjeld					
Avsetning for forpliktelser					
890	4 365	Pensjonsforpliktelser	4	890	4 365
<u>890</u>	<u>4 365</u>	Sum avsetning for forpliktelser		<u>890</u>	<u>4 365</u>
Kortsiktig gjeld					
4 378	7 706	Leverandørgjeld	9	6 536	8 595
0	2 167	Betalbar skatt	10	234	2 167
2 932	5 952	Skyldige offentlige avgifter		8 473	11 760
6 490	3 891	Utbytte	11	6 490	3 891
63 355	65 635	Annen kortsiktig gjeld	9, 14	51 755	45 724
<u>77 155</u>	<u>85 352</u>	Sum kortsiktig gjeld		<u>73 488</u>	<u>72 136</u>
<u>78 045</u>	<u>89 716</u>	Sum gjeld		<u>74 378</u>	<u>76 501</u>
<u>213 837</u>	<u>258 708</u>	Sum egenkapital og gjeld		<u>210 170</u>	<u>245 493</u>

Hamar, den 22. mars 2021

Ola Mørkved Rinnan
Styrets lederTurid Backe-Viken
StyremedlemReidar Lundemo
NestlederMona Stormoen
StyremedlemRobin Lunde
StyremedlemAnne Bergsengene
StyremedlemMagne Nordgård
Administrerende direktørOle Morten Ona Ringdal
Styremedlem HyJVt-Qld-HyKEY-Q8d



Hamar Media AS

Noter til regnskapet for 2020

Note 1, Regnskapsprinsipper

Årsregnskapet er satt opp i samsvar med regnskapsloven.

Det er utarbeidet etter norske regnskapsstandarder og anbefalinger til god regnskapsskikk.

Salgsinntekter

Inntektsføring ved salg av varer skjer på leveringstidspunktet. Tjenester inntektsføres i takt med utførelsen. Andelen av salget som knytter seg til fremtidige leveringer balanseføres som forskudd fra kunder, og inntektsføres i takt med levering av varen/tjenesten.

Hovedregler for vurdering og klassifisering av eiendeler og gjeld

Eiendeler bestemt til varig eie eller bruk er klassifisert som anleggsmidler. Andre eiendeler er klassifisert som omløpsmidler. Fordringer som skal tilbakebetales innen ett år er klassifisert som omløpsmidler. Tilsvarende regler er benyttet for klassifisering av kortsiktig og langsiktig gjeld.

Anleggsmidler vurderes til anskaffelseskost, men nedskrives til virkelig verdi når verdifallet forventes ikke å være forbigående. Anleggsmidler med begrenset økonomisk levetid avskrives

Langsiktig gjeld balanseføres til nominelt mottatt beløp på etableringstidspunktet og oppskrives ikke til virkelig verdi som følge av renteendring.

Omløpsmidler vurderes til laveste av anskaffelseskost og virkelig verdi.

Kortsiktig gjeld balanseføres til nominelt mottatt beløp på etableringstidspunktet og oppskrives ikke til virkelig verdi som følge av renteendring.

Enkelte poster er vurdert etter andre regler som det redegjøres for nedenfor.

Vedlikehold/påkostning

Utgifter som påløper for å opprettholde eiendommens/driftsmidlets kvalitetsnivå, kostnadsføres når de påløper. Utgifter som representerer standardheving av eiendom/driftsmiddel, tillegges kostpris, dvs. balanseføres.

Immaterielle eiendeler

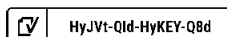
Ved oppkjøp av virksomheter blir vederlaget fordelt på eiendeler og gjeld. Vederlag som ikke kan henføres til en bestemt eiendel eller gjeldspost, klassifiseres som goodwill. Goodwill avskrives over antatt økonomisk levetid. Dersom det foreligger varig verdifall, foretas nedskrivning til virkelig verdi.

Varige driftsmidler

Varige driftsmidler avskrives lineært over forventet økonomisk levetid.

Varebeholdning

Konsernets varebeholdning er vurdert til laveste av gjennomsnittlig anskaffelseskost. For råvarer er gjenanskaffelseskost brukt som tilnærming til virkelig verdi.





Hamar Media AS

Leasing

Konsernet har kun operasjonelle leasingavtaler hvor årlig leie kostnadsføres.

Aksjer og andeler i datterselskap

Investering i tilknyttet selskap er vurdert etter egenkapitalmetoden. I selskapsregnskapet er investeringer i datterselskap som konsolideres vurdert til egenkapitalmetoden.

Andre anleggsaksjer og andeler

Anleggsaksjer hvor selskapet ikke har betydelig innflytelse balanseføres til anskaffelseskost og nedskrives til virkelig verdi dersom verdifallet ikke er forbigående. Mottatt utbytte og andre overskuddsutdelinger fra selskapet inntektsføres som annen finansinntekt.

Fordringer

Kundefordringer og andre fordringer er oppført i balansen til pålydende med fradrag for avsetning til forventet tap. Avsetning til tap er gjort på grunnlag av individuell vurdering av fordringene og en tilleggsavsetning som skal dekke øvrig påregnelig tapsrisiko.

Pensjoner

Selskapet har en kollektiv pensjonsordning som er en innskuddsbasert ordning. Denne pensjonsordningen kostnadsføres i takt med betaling av pensjonspremien. Selskapet har også en ytelsesbasert ordning mot enkelte ansatte samt at de har en forpliktelse i form av gavepensjon. Videre har selskapet en usikret pensjonsordning i form av tariffestet avtalefestet førtidspensjon (AFP).

Skatter

Skatter kostnadsføres når de påløper, dvs at skattekostnaden er knyttet til det regnskapsmessige resultat før skatt. Ved bruk av egenkapitalmetoden for eierandeler i selskaper som er egne skattesubjekter, er skatt hensyntatt i beregning av resultatandelen.

Skatt knyttet til egenkapitaltransaksjoner (eks konsernbidrag), føres mot egenkapitalen.

Skattekostnaden består av betalbar skatt (skatt av årets skattepliktige inntekt), og endring i netto utsatt skatt. Utsatt skatt og utsatt skattefordel er presentert netto i balansen.

Kontantstrømoppstilling

Kontantstrømoppstillingen er utarbeidet etter den indirekte metode. Kontanter og kontantekvivalenter består av bankinnskudd.



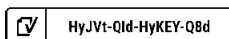
Hamar Media AS

Konsern

Konsernregnskapet er utarbeidet som om konsernet var én økonomisk enhet. Selskapets datterselskaper fremgår av note 6. Alle datterselskapene med unntak av Sør-Østerdal Media AS, Mjøsa Invest 1 AS, Info Innlandet AS, Arjos Reklame AS og Mvl Media AS som er oppkjøpt, er stiftet av morselskapet.

Transaksjoner og mellomværende mellom selskapene i konsernet er eliminert. Konsernregnskapet er utarbeidet etter ensartede prinsipper ved at datterselskapene følger de samme regnskapsprinsipper som morselskapet. Aksjer i datterselskaper er eliminert mot egenkapital i datterselskapene.

Alle tall er oppgitt i hele tusen





Hamar Media AS

Note 2, Salgsinntekter fordelt på virksomhetsområde og geografisk marked

Per virksomhetsområde	Morselskap		Konsern	
	2020	2019	2020	2019
Medievirksomhet	1 483	2 662	121 910	135 504
Grafisk virksomhet	59 195	68 438	35 168	48 706
Distribusjon/transport	3 543	4 967	26 379	24 500
Internett/kommunikasjonsteknologi (IKT)	7 871	5 608	5 354	3 671
Eiendommer	5 097	5 102	7 125	7 051
Pressestøtte			1 641	1 040
Andre inntekter	24 223	28 391	2 766	721
Sum	101 413	115 168	200 343	221 193

Inntektene kommer i hovedsak fra omsetning i Østlandsområdet


Note 3, Lønnskostnader, antall ansatte, lån til ansatte m.m.

Lønnskostnader	Morselskap		Konsern	
	2020	2019	2020	2019
Lønninger	51 204	51 455	106 305	104 910
Arbeidsgiveravgift	6 317	7 175	14 280	15 475
Pensjonskostnader	3 775	-409	7 394	4 114
Andre ytelser	1 327	1 795	1 151	2 709
Sum	62 623	60 016	129 130	127 208

Gjennomsnittlig antall årsverk	65	67	110	110
Deltidsansatte bud omregnet til årsverk			45	40

Ytelser til ledende personer	Daglig leder	Daglig leder fra	Styre
	frem til 01.03.20	01.03.20	
Lønn	271	1 120	637
Pensjonskostnad	25	124	
Annen godtgjørelse			

Godtgjørelse til revisor:	Morselskap	Konsern
Kostnadsført revisjonshonorar for 2020	177	377
Honorar ifm opplagsoppgave og annen bistand i årsoppgjøret	93	137
Alle beløp er eksklusive merverdiavgift		

 HyJVt-Qld-HyKEY-Q8d



Hamar Media AS

Note 4, Pensjonskostnader, - midler og – forpliktelser

Hamar Media AS og konsernet har en innskuddsbasert pensjonsordning. Den innskuddsbaserte pensjonsordningen omfatter alle ansatte og kostnadsføres i hvert enkelt datterselskap. Årets kostnad for den innskuddsbaserte ordningen utgjør kr 2.746 i morselskapet og kr 5.336 i konsernet. I tillegg kommer kostnader ved AFP-ordningen på kr 905 i morselskapet.

Konsernets pensjonsordning oppfyller kravene i lov om foretakspensjon.

I tillegg har 3 personer gavepensjon som dekkes direkte over driften.

Konsernet hadde en person som var tilknyttet lederpensjon og hadde ytelser i tillegg til kollektivavtalen. Han sluttet i 2020 og forpliktelsen på denne ordningen ble avløst med en avløsningspensjon. Tilleggs-kostnaden med denne avløsningspensjon utgjør kr 1.088 og er kostnadsført på 2020.

Oversikten under viser konsernets totale pensjonskostnad og forpliktelse

	2020	2019
	Usikret	Usikret
1) Nåverdi av årets pensjonsopptjening	0	711
Rentekostnad av pensjonsforpliktelsen	0	212
2) Resultatført estimatendring og avvik	-953	-3 934
Periodisert arbeidsgiveravgift	-135	125
Netto pensjonskostnad	-1 088	-2 886
3) Beregnede pensjonsforpliktelser	890	4 688
2) Ikke resultatført virkning av estimatavvik	0	-323
Netto pensjonsforpliktelse	890	4 365
Aga inkludert med	110	539
Økonomiske forutsetninger	2020	2019
Diskonteringsrente	1,80 %	1,80 %
Forventet årlig lønnsregulering og G-regulering	2,25 %	2,25 %
Årlig regulering av pensjoner under utbetaling	2,00 %	2,00 %
Gjennomsnittlig arbeidsgiverfaktor	14,10 %	14,10 %



Hamar Media AS

Note 5. Varige driftsmidler og immaterielle eiendeler

VARIGE DRIFTSMIDLER

Morselskap	Tomter	Bygninger	Anlegg under utførelse	Driftslosere, inventar, maskiner mv	Total
Anskaffelseskost 01.01	8 200	134 114	441	190 358	333 113
Tilgang kjøpte driftsmidler	8 606	251	470	3 364	12 691
Avgang			-441	-261	-702
Anskaffelseskost 31.12	16 806	134 365	470	193 462	345 103
Akk. avskrivninger 01.01		74 452		169 834	244 276
Tilbakeført ved avgang				261	261
Akk. avskrivninger 31.12		84 881		186 093	270 974
Balansført verdi 31.12	16 806	49 485	470	7 370	74 129
Årets avskrivninger		3 935		5 263	9 198
Årets nedskrivning		6 494		11 267	17 761
Økonomisk levetid	5 - 50 år			4 - 10 år	
Avskrivningsplan		Lineær		Lineær	

Årets regnskap er belastet med leiekostnader vedr leie av lokaler med kr 540'. Leieavtalene varer gjennomsnittlig 3 år.

IMMATERIELLE EIENDELER

Morselskap	Aktivert program-vare	Aktiverte utviklings-kostnader	Goodwill	Goodwill	Goodwill	Goodwill	Sum goodwill
			Dialecta	Huskelappen	DMT	WBG	
Anskaffelseskost 01.01	5 609	734	5 000	2 766	6 000	1 732	15 498
Tilgang	0	0	0	0	0	0	0
Avgang	-	0	0	0	0	0	0
Anskaffelseskost 31.12	5 609	734	5 000	2 766	6 000	1 732	15 498
Akk. avskrivninger 01.01	4 348	734	5 000	2 766	6 000	1 126	14 892
Nedskrivning	0	0	0	0	0	0	0
Akk. Av og nedskrivninger 31.12	5 609	734	5 000	2 766	6 000	1 732	15 498
Balansført verdi 31.12	0	0	0	0	0	0	0
Årets avskrivninger	293	0	0	0	0	130	130
Årets nedskrivning	965	0	0	0	0	476	476
Økonomisk levetid	5 år	3 år	15 år	10 år	5 år	10 år	
Avskrivningsplan		Lineær	Lineær	Lineær	Lineær	Lineær	

Goodwill består av kjøpt kundeportefølje.



Hamar Media AS

Konsern	Tomter	Bygninger	Anlegg under utførelse	Driftslosere, inventar, maskiner mv	Total
Anskaffelseskost 01.01	8 200	190 537	441	205 880	405 058
Tilgang kjøpte driftsmidler	8 606	825	470	5 717	15 618
Avgang			-441	-1 272	-1 713
Anskaffelseskost 31.12	16 806	191 362	470	210 325	418 963
Akk. avskrivninger 01.01		91 052		180 651	271 703
Tilbakeført ved avgang				1 196	1 196
Akk. nedskrivning 31.12		6 494		12 250	18 744
Akk. avskrivninger 31.12		96 452		185 570	282 022
Balansført verdi 31.12	16 806	88 416	470	12 505	118 198
Årets avskrivninger		5 400		6 025	11 423
Årets nedskrivning		6 494		11 267	17 761
Økonomisk levetid		5 - 50 år		4 - 10 år	
Avskrivningsplan		Lineær		Lineær	

Årets regnskap er belastet med leiekostnader av ikke aktiverte driftsmidler med totalt kr 1.155' herav gjelder transportmidler kr 330' og leie av lokaler kr 826'.

IMMATERIELLE EIENDELER

Konsern	FoU		Goodwill							Sum	Totalt immaterielle eiendeler
	Aktiverte utviklingskostnader	Aktivert programvare	Goodwill Info Innlandet AS	Goodwill Dialecta	Goodwill Huskelappen	Goodwill DMT	Goodwill Merkevarer X AS	Goodwill Willy Berg Grafisk AS	Goodwill Mst		
Anskaffelseskost 01.01	750	5 586	2 921	5 000	2 766	6 000	1 158	1 732	5 345	24 922	31 258
Tilgang										0	0
Avgang										0	0
Anskaffelseskost 31.12	750	5 586	2 921	5 000	2 766	6 000	1 158	1 732	5 345	24 922	31 258
Akk. avskrivninger 01.01	750	4 325	1 753	5 000	2 213	6 000	733	1 126	3 207	20 032	25 107
Nedskrivning		968			553		309	476	1 603	2 941	3 909
Akk. avskrivninger 31.12	750	4 618	1 947	5 000	2 213	6 000	849	1 256	3 742	21 007	26 375
Balansført verdi 31.12	0	0	974	0	0	0	0	0	0	974	974
Årets avskrivninger		293	195	0	0	0	116	130	535	976	1 269
Nedskrivning		968					309	476	1 603	2 388	3 356
Økonomisk levetid	5 år		15 år	15 år	10 år	10 år	10 år	10 år	10 år	10 år	
Avskrivningsplan	Lineær		lineær	Lineær	Lineær	lineær	Lineær	Lineær	Lineær	Lineær	

Goodwill Info Innlandet AS

Vi mener at mer-prisen representerer goodwill og at denne igjen representerer en riktig verdi i forhold til de inntektene vi forventer at selskapet vil generere i fremtiden. Ut fra dette anser vi en avskrivningshorisont på 15 år som fornuftig.

Goodwill Arjos Reklame AS

Vi mener at mer-prisen representerer goodwill og at denne igjen representerer riktig verdi i forhold til de forventede fremtidige inntekter i selskapet og synergieffekter i konsernet. Ut fra dette anses en avskrivningshorisont på 10 år som fornuftig. Resterende goodwill er nedskrevet i 2020.

Goodwill Willy Berg Grafiske AS


Vi mener at mer-prisen representerer goodwill og at denne igjen representerer riktig verdi i forhold til de forventede fremtidige inntekter i selskapet og synergieffekter i konsernet. Ut fra dette anses en avskrivningshorisont på 10 år som fornuftig. Resterende goodwill er nedskrevet i 2020.

Goodwill MVL Media AS

Vi mener at mer-prisen representerer goodwill og at denne igjen representerer riktig verdi i forhold til de forventede fremtidige inntekter i selskapet, geografisk marked og synergieffekter i konsernet. Ut fra dette anses en avskrivningshorisont på 10 år som fornuftig. Resterende goodwill er nedskrevet i 2020 i forbindelse med salg av aksjeposten.

Goodwill DMT

Vi mener at mer-prisen representerer goodwill og at denne igjen representerer riktig verdi i forhold til de forventede fremtidige inntekter i selskapet og synergieffekter i konsernet. Ut fra dette anses en avskrivningshorisont på 10 år som fornuftig.

 HyJVt-QId-HyKEY-Q8d



Hamar Media AS

Note 6, Datterselskap, tilknyttet selskap

Selskap regnskapsført etter egenkapitalmetoden

Aksjer i datterselskap	Hamar Arbeiderblad AS		Sør-Østerdal Media AS		Innlandet Distri-busjon Hamar AS		Mjøsa Invest 1 AS		Info Innlandet AS		Merkevare X AS		Mvl Media AS		Sum datter-selskap
	1998	2001	2001	1998/2006	2009	2011	2013	2014	2011	2013	2013	2014	2014	2014	
Anskaffet år	100 %	100 %	100 %	100 %	100 %	100 %	100 %	100 %	100 %	100 %	100 %	100 %	100 %		
Eierandel	2 700	146	25	25 924	25	3 595	2 000	7 500	3 595	2 000	2 000	7 500	7 500	41 890	
Kostpris	7 346	242	3 003	33 142	3 003	2 614	1 120	4 242	2 614	1 120	1 120	4 242	4 242	51 709	
Inngående balanse														588	
Gjeldsettergivelse														-101	
Tap ved avgang															
Årets resultat før goodwill avskrivning	4 622	277	721	2 535	721	542	-1 506	-2 591	542	-1 506	-2 591	-2 591	-2 591	4 600	
Avskrivning/-nedskrivning goodwill						-194	-425	-2 138	-194	-425	-2 138	-2 138	-2 138	-2 757	
Årets resultat	4 622	277	721	2 535	721	348	-1 931	-4 729	348	-1 931	-4 729	-4 729	-4 729	1 843	
Konsernbidrag etter skatt	-4 524		-595	-2 338	-595		1 529	-5 928			1 529	-5 928	-5 928	-5 928	
Utgående balanse	7 444	519	3 129	33 339	3 129	2 962	718	48 113	2 962	718	0	48 113	48 113	48 113	
Gjenstående verdi av goodwill						973		973						973	

Alle selskapene har sitt forretningskontor i Hamar, bortsett fra Sør-Østerdal Media AS som har forretningsadresse i Elverum, samt Mjøsa Invest 1 AS som har forretningsadresse i Ringsaker og Mvl Media AS som har forretningskontor på Lena.

Mvl Media AS er solgt i desember 2020. Selskapet er medtatt i konsernregnskapet fram til salgstidspunktet.

Arjos Reklame AS har skiftet navn til Merkevare X AS.

HVJVT-QIG-HYKEY-Q86



Hamar Media AS

Note 7, Aksjer og andeler i andre foretak

Anleggsmidler	Morselskap		Konsern	
	Anskaffelses- kost	Balansført- verdi	Anskaffelses- kost	Balansført- verdi
Norsk Telegrambyrå AS	213	213	213	213
Kunnskapsparken Hedmark AS	250	250	250	250
AS Eidsvold Blad	7	7	7	7
Andre aksjer	5	5	8	8
Sum	475	475	478	478

Selskapet har bare mindre eierandeler i selskapene over.
Markedsverdien på aksjene er ukjent.

Investering i tilknyttet selskap

Foretaksnavn	Eierandel	Forretnings- kontor	Egenkapital 31.12.2019	Resultat for 2019
Innlandet Distribusjon AS	30 %	Ringsaker	1 477	87

	2019
Kostpris ved stiftelse	300
Inngående balanse 01.01.	417
Resultatandel	26
Utgående balanse 31.12.	443

Avsetning til fond for vurderingsforskjeller	26
Fond for vurderingsforskjeller 31.12.2019	142

Innlagt resultatandel er for 2019 da 2020 regnskapet ikke er tilgjengelig ennå.


Note 8, Pantstillelser og garantier

Hamar Media AS er solidaransvarlig for skyldig merverdiavgift innenfor avgiftskonsernet Hamar Media AS.

Note 9, Mellomværende med selskap i samme konsern

Foretak i samme konsern	Kundefordringer		Andre fordringer	
	2020	2019	2020	2019
	448	1 750	7 647	15 583

Foretak i samme konsern	Leverandørgjeld		Annen kortsiktig gjeld	
	2020	2019	2020	2019
	453	1 336	44 863	55 943

 HyJVT-QId-HyKEY-Q8d



Hamar Media AS

Note 10. Skatt

MORSELSKAP

Årets skattekostnad fremkommer slik:	2020	2019
Skatteeffekt av mottatt konsernbidrag	-1 672	-510
Brutto endring utsatt skatt	-6 151	22
Årets totale skattekostnad	-7 823	-488
Skattekostnad ordinært resultat	-7 823	-488

Betalbar skatt i årets skattekostnad fremkommer slik:

Ordinært resultat før skattekostnad	-34 533	6 971
Inntekt fra datterselskap og tilknyttet selskap etter egenkapitalmetoden	-2 357	-8 716
Permanente forskjeller	729	-1 476
Endring midlertidige forskjeller	25 008	904
Grunnlag betalbar skatt	-11 153	-2 317
Underskudd til fremføring	3 552	
Skattepliktig resultat dekket av konsernbidrag	-7 601	
Skatt	-1 672	-510
Betalbar skatt på årets resultat	-1 672	-510
Skattesats	22 %	22 %

Betalbar skatt i balansen fremkommer slik:

Betalbar skatt på årets resultat	-1 672	-510
Betalbar skatt på konsernbidrag	1 672	2 677
Sum betalbar skatt	0	2 167

Spesifikasjon av grunnlag for utsatt skatt

Forskjeller som utlignes

	31.12.2019	Endring	31.12.2020
Anleggsmidler	-3 774	-19 604	-23 378
Omløpsmidler	-179	13	-166
Pensjonsforpliktelser	-4 365	3 475	-890
Regnskapsmessig avsetning	-4 020	-8 892	-12 912
Sum midlertidige forskjeller	-12 338	-25 008	-37 346
Fremførbart underskudd		-3 552	-3 552
Forskjeller som ikke inngår i utsatt skatt	-606	-606	0
Netto grunnlag for utsatt skatt	-12 944		40 898
Utsatt skattefordel	2 848		8 998
Skattesats	22 %		22 %

Midlertidig forskjell fremkommer som følge av forskjell i regnskapsmessig og skattemessig vurdering av fordringer og gjeld, samt forskjell i regnskapsmessig og skattemessig avskrivning på anleggsmidler. Forskjellen utlignes over tid, og derav begrepet midlertidig forskjell.

Avstemning mellom skattekostnad og beregnet skatt på årsresultatet:

	2020	2019
Årsresultat * gj. nominell skattesats	-7 597	1 533
Regnskapsført skattekostnad	-7 823	-488
Differanse	226	2 021

Differanse skyldes:

Permanente forskjeller	-160	325
Avskrivning goodwill etter fusjon/oppkjøp	-133	-221
Inntekt fra datterselskap og tilknyttet selskap etter ek-metoden	519	1 917
Sum	226	2 021

HyJVt-QId-HyKEY-Q8d



Hamar Media AS

KONSERN

Årets skattekostnad fremkommer slik:	2020	2019
Betalbar skatt på årets resultat	234	2 146
Endring utsatt skattefordel, brutto	-6 016	115
Årets totale skattekostnad	-5 782	2 262
Skattekostnad ordinært resultat	-5 782	2 262

Betalbar skatt i årets resultat fremkommer slik:

Ordinært resultat før skattekostnad	-32 493	9 720
Permanente forskjeller	737	-1 274
Resultat etter egenkapitalmetoden inkl. resultat avgang datterselskap	-513	-11
Endring midlertidige forskjeller	23 789	-526
Endring midlertidige forskjeller knyttet til avgang datterselskap	41	
Avskrivning/nedskrivning goodwill i konsernet	3 364	1 848
Fremført underskudd	3 553	
Underskudd i solgt selskap inkludert i ordinært resultat før skatt	2 583	
Anvendt underskudd		
Grunnlag betalbar skatt	1 061	9 757
Skatt	234	2 146
Betalbar skatt på årets resultat	234	2 146
Skattesats	22 %	22 %

Betalbar skatt i balansen fremkommer slik:

Betalbar skatt på årets resultat	234	2 146
Mottatt for avviklet selskap		21
Sum betalbar skatt	234	2 167

Spesifikasjon av grunnlag for utsatt skatt

Forskjeller som utlignes	31.12.2019	Endring	31.12.2019
Anleggsmidler	7 157	18 422	-11 265
Omløpsmidler	-295	-50	-245
Pensjonsforpliktelser	-4 365	-3 475	-890
Gjeld	-4 020	8 892	-12 912
Sum midlertidige forskjeller	-1 523	23 789	-25 312
Underskudd til fremføring	0	-3 552	-3 552
Sum grunnlag for utsatt skattefordel	-1 523	20 237	-28 864
Grunnlag for beregning av utsatt skatt	-1 523	20 237	-28 864
Utsatt skattefordel	-335	-6 016	-6 351
Skattesats	22 %		22 %


Midlertidig forskjell fremkommer som følge av forskjell i regnskapsmessig og skattemessig vurdering av fordringer og gjeld, samt forskjell i regnskapsmessig og skattemessig avskrivning på anleggsmidler. Forskjellen utlignes over tid, og derav begrepet midlertidig forskjell.

Avstemning mellom skattekostnad og beregnet skatt på årsresultatet.

	2020	2019
Årsresultat * gj.nominell skattesats	-7 148	2 138
Regnskapsført skattekostnad	-5 782	2 262
Differanse	-1 366	-124

Differanse skyldes:

Permanente forskjeller	-162	280
Resultat etter egenkapitalmetoden	113	2
Goodwillavskrivning	-740	-407
Endring ikke aktivert skattefordel solgt ds	-577	
For mye/for lite avsatt tidligere år/avrunding		1
Sum	-1 366	-124

 HyJVt-QId-HyKEY-Q8d



Hamar Media AS

Note 11, Egenkapital

Morselskap

	Aksje- kapital	Egne aksjer	Vurderings- forskjeller	Annen egenkap.	Sum
Egenkapital 01.01.20	26 000	-60	8 721	134 331	168 992
Resultat etter skatt			796	-27 506	-26 710
Foreslått utbytte				-6 490	-6 490
Egenkapital 31.12.20	26 000	-60	9 517	100 334	135 792

Selskapet har 3 egne aksjer anskaffet til pålydende kr 20.

Konsern

	Aksje- kapital	Egne aksjer	Annen egenkap.	Sum	
Egenkapital 01.01.20		26 000	-60	143 052	168 992
Resultat etter skatt				-26 710	-26 710
Foreslått utbytte				-6 490	-6 490
Egenkapital 31.12.20		26 000	-60	109 852	135 792

Note 12, Aksjekapital og aksjonærinformasjon


Selskapets aksjekapital består av 1.300 aksjer à kr 20, totalt kr 26 000.

Selskapet har ikke flere aksjeklasser og alle aksjer gir samme rett i selskapet. Hamar Media AS har 108 aksjonærer pr 31.12.2020

Eierstruktur

Oversikt over største aksjonærer pr 31.12.20

	Aksjer	Eierandel	Stemmeandel
Amedia Lokal AS	279	21,5 %	21,5 %
Fellesforbundet avd. 650	116	8,9 %	8,9 %
Fellesforbundet avd 103 Ringsaker	97	7,5 %	7,5 %
Hamar Arbeiderparti	65	5,0 %	5,0 %
Hedmarken NNN avd. 26	39	3,0 %	3,0 %
Hamar Handel og Kontor avd 2	35	2,7 %	2,7 %
Brumundal Arbeiderlag	28	2,2 %	2,2 %
Fagforbundet Hamar avd 139	26	2,0 %	2,0 %
Fagforbundet Innlandet	26	2,0 %	2,0 %
Ringsaker Arbeiderparti	23	1,8 %	1,8 %
Hedmark Transportarbeider forening avd 27	21	1,6 %	1,6 %
Fagforbundet Ringsaker avd 264	20	1,5 %	1,5 %
Nes Arbeiderlag	18	1,4 %	1,4 %
Hamar Media Grafiske Klubb	17	1,3 %	1,3 %
Stange Arbeiderparti	17	1,3 %	1,3 %
Løten Østre Arbeiderlag	17	1,3 %	1,3 %
Vang Arbeiderparti	17	1,3 %	1,3 %
Hamar Arbeidersamfunn	16	1,2 %	1,2 %
LO i Hamar og Omegn	16	1,2 %	1,2 %
Elverum Jern og Metall	15	1,2 %	1,2 %
Åmot Arbeiderparti	15	1,2 %	1,2 %
Stange og Romedal Arbeiderlag	15	1,2 %	1,2 %
Øvrige	362	27,8 %	27,8 %
Totalt antall aksjer	1 300	100,0 %	100,0 %

 HyJVT-QId-HyKEY-Q8d



Hamar Media AS

Note 13, Bundne midler og bankinnskudd

I posten inngår bundne midler med kr 1.846¹ i morselskapet og kr 3.949¹ i konsernet.

Hamar Media AS benytter konsernkonto som de fleste av konsernets bankinnskudd er tilknyttet. De bankinnskudd som var registrert på konti tilknyttet selskapets datterselskaper er i datterselskapenes regnskaper bokført som fordringer på Hamar Media AS og tilsvarende som gjeld i Hamar Media AS.

Hovedkontoen er oppført som bankinnskudd i Hamar Media AS.

Skattetrekkskonti inngår ikke i konsernkontosystemet. Disse er derfor oppført som bankinnskudd hos det enkelte selskap.

Note 14, Forskudd fra kunder

	Konsern	
	2020	2019
Forskuddsbetalt avisabonnement	26 478	27 753

Note 15, Varelager

Konsernets varelager består av.

	Morselskap		Konsern	
	2020	2019	2020	2019
Lager av råvarer	1 485	2 047	1 485	2 047
Sum varebeholdning	1 485	2 047	1 485	2 047

Varelager er vurdert til laveste av anskaffelseskost og virkelig verdi.

Note 16, Hendelser etter balansedag


WHO erklærte koronautbruddet som en global pandemi 11. mars 2020. Pandemien pågår fortsatt i 2021, og vil mest sannsynlig pågå frem til sommeren 2021.

Den fortsatt uavklarte situasjonen med koronaviruset i 2021 vil påvirke Hamar Media og konsernet i den forstand at inntektene i en periode vil bli redusert. Det vil påvirke selskapets negativt gjennom svakere resultater. Hamar Media AS har tilstrekkelig soliditet og likviditet til å betjene sine forpliktelser forsvarlig hvis situasjonen med koronavirusert skulle vedvare lengere enn forventet. Vi følger med på utviklingen og gjennomfører de tiltak som vi anses for nødvendig for å tilpasse kostnadene til driften.

Hamar Media
Kontantstrømoppstilling

Morselskap			Konsern	
2020	2019		2020	2019
		Kontantstrømmer fra operasjonelle aktiviteter		
-34 532	6 970	Resultat før skattekostnad	-32 493	9 720
-2 167	-1 119	Periodens betalte skatt	-2 167	-1 145
	-3 191	Tap/gevinst ved salg av anleggsmidler	101	-3 191
9 621	9 608	Avskrivninger	12 694	12 602
19 209	553	Nedskrivning anleggsmidler	21 122	553
		Inntekt fra investering i datterselskap og tilknyttet selskap etter ek.metoden	-26	-11
-2 358	-8 716	Endring i varelager	562	150
562	150	Endring i kundefordringer	1 641	410
2 484	452	Endring i leverandørgjeld	-1 747	-3 416
-3 328	-3 564	Forskjell mellom kostnadsført pensjon og inn-/utbetalinger i pensjonsordninger	-3 475	-4 174
-3 475	-4 174	Endring i andre tidsavgrensingsposter	5 403	8 071
5 200	8 969	Effekt av oppkjøpte selskaper		
-8 784	5 938	Netto kontantstrøm fra operasjonelle aktiviteter	1 615	19 569
		Kontantstrømmer fra investeringsaktiviteter		
441	139	Innbetalinger ved salg av varige driftsmidler	441	139
-12 691	-20 352	Utbetalinger ved kjøp av varige driftsmidler	-15 618	-20 569
	-593	Utbetaling ved kjøp av immaterielle eiendeler		-593
	7 829	Innbetalt ved salg av aksjer		6 174
		Innbetaling på lånefordring	0	0
		Avgang likviditet i solgt datterselskap	-405	
-12 250	-12 977	Netto kontantstrøm fra investeringsaktiviteter	-15 582	-14 849
		Kontantstrømmer fra finansieringsaktiviteter		
-3 891	-3 891	Utbetalinger av utbytte	-3 891	-3 891
7 600	13 092	Innbetalinger av konsernbidrag	0	0
-1 520		Utbetalinger av konsernbidrag		
2 189	9 201	Netto kontantstrøm fra finansieringsaktiviteter	-3 891	-3 891
-18 845	2 162	Netto endring i kontanter og kontantekvivalenter	-17 858	829
82 555	80 393	Beholdning av kontanter og kontantekvivalenter ved periodens begynnelse	83 671	82 842
63 710	82 555	Beholdning av kontanter og kontantekvivalenter ved periodens slutt	65 813	83 671
63 710	82 555	Denne består av: Bankinnskudd	65 813	83 671

Andre tidsavgrensninger er endring i "Andre fordringer", "Annen kortsiktig gjeld" og "Skyldige offentlige avgifter".

 HyJVt-QId-HyKEY-Q8d



Verification

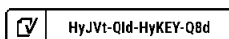
Transaction ID	HyJVt-QId-HyKEY-Q8d
Document	Regnskap_2020_Hamar_Media.pdf
Pages	25
Sent by	Anders Østigård

Signing parties

Ola Mørkved Rinnan	omr@smedvig.no	Action: Sign	Method: BankID NO
Reidar Lundemo	reidar.lundemo@fellesforbundet.no	Action: Sign	Method: BankID NO
Turid Backe-Viken	turid.viken@skistar.com	Action: Sign	Method: BankID NO
Mona Stormoen	Mona@elsikkerhetnorge.no	Action: Sign	Method: BankID NO
Anne Bergsengene	anne.bergsengene@h-a.no	Action: Sign	Method: BankID NO
Robin Lunde	robin.lunde@hamarmedia.no	Action: Sign	Method: BankID NO
Magne Nordgård	magne.nordgaard@hamarmedia.no	Action: Sign	Method: BankID NO
Ole Morten Ona Ringdal	ole.morten.ona.ringdal@amedia.no	Action: Sign	Method: BankID NO

Activity log

- E-mail invitation sent to omr@smedvig.no**
2021-04-13 14:10:02 CEST,
- E-mail invitation sent to Mona@elsikkerhetnorge.no**
2021-04-13 14:10:02 CEST,
- E-mail invitation sent to anne.bergsengene@h-a.no**
2021-04-13 14:10:02 CEST,
- E-mail invitation sent to reidar.lundemo@fellesforbundet.no**
2021-04-13 14:10:02 CEST,
- E-mail invitation sent to robin.lunde@hamarmedia.no**
2021-04-13 14:10:02 CEST,
- E-mail invitation sent to ole.morten.ona.ringdal@amedia.no**
2021-04-13 14:10:02 CEST,
- E-mail invitation sent to turid.viken@skistar.com**
2021-04-13 14:10:02 CEST,
- E-mail invitation sent to magne.nordgaard@hamarmedia.no**
2021-04-13 14:10:02 CEST,
- Clicked invitation link Reidar Lundemo**
Amazon CloudFront,2021-04-13 14:14:14 CEST,IP: 84.208.170.129





Document signed by Reidar Lundemo

Birth date: 56/04/25,2021-04-13 14:16:44 CEST,

Clicked invitation link Anne Bergsengene

Amazon CloudFront,2021-04-13 14:49:44 CEST,IP: 87.248.8.168

Document signed by Anne Bergsengene

Birth date: 62/02/07,2021-04-13 14:54:00 CEST,

Clicked invitation link Turid Backe-Viken

Amazon CloudFront,2021-04-13 15:09:11 CEST,IP: 195.67.11.139

Document signed by Turid Backe-Viken

Birth date: 69/03/20,2021-04-13 15:19:55 CEST,

Clicked invitation link Ole Morten Ona Ringdal

Amazon CloudFront,2021-04-13 15:44:12 CEST,IP: 213.52.49.140

Document signed by Ole Morten Ona Ringdal

Birth date: 65/03/28,2021-04-13 16:04:19 CEST,

Clicked invitation link Mona Stormoen

Amazon CloudFront,2021-04-13 17:25:40 CEST,IP: 185.7.220.1

Document signed by Mona Ciciilie Stormoen

Birth date: 66/08/02,2021-04-13 17:30:23 CEST,

Clicked invitation link Robin Lunde

Amazon CloudFront,2021-04-13 17:48:24 CEST,IP: 77.106.147.143

Document signed by Robin Lunde

Birth date: 61/08/04,2021-04-13 17:59:22 CEST,

Clicked invitation link Ola Mørkved Rinnan

Amazon CloudFront,2021-04-13 19:06:11 CEST,IP: 95.169.39.200

Document signed by Ola Mørkved Rinnan

Birth date: 49/06/14,2021-04-13 19:10:06 CEST,

Clicked invitation link Magne Nordgård

Amazon CloudFront,2021-04-14 08:41:29 CEST,IP: 77.106.184.5

E-mail invitation sent to reidar.lundemo@fellesforbundet.no

2021-04-14 09:02:12 CEST,

E-mail invitation sent to omr@smedvig.no

2021-04-14 09:02:12 CEST,

E-mail invitation sent to turid.viken@skistar.com

2021-04-14 09:02:12 CEST,

E-mail invitation sent to robin.lunde@hamarmedia.no

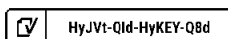
2021-04-14 09:02:12 CEST,

E-mail invitation sent to anne.bergsengene@h-a.no

2021-04-14 09:02:12 CEST,

E-mail invitation sent to Mona@elsikkerhetnorge.no

2021-04-14 09:02:12 CEST,



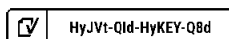


E-mail invitation sent to magne.nordgaard@hamarmedia.no
2021-04-14 09:02:12 CEST,

E-mail invitation sent to ole.morten.ona.ringdal@amedia.no
2021-04-14 09:02:12 CEST,

Document signed by **Magne Nordgård**
Birth date: 77/09/20, 2021-04-14 09:03:18 CEST,

Verified ensures that the document has been signed according to the method stated above.
Copies of signed documents are securely stored by Verified.





Til generalforsamlingen i Hamar Media AS

Uavhengig revisors beretning

Uttalelse om revisjonen av årsregnskapet

Konklusjon

Vi har revidert Hamar Media AS' årsregnskap, som består av:

- selskapsregnskapet, som består av balanse per 31. desember 2020, resultatregnskap og kontantstrømoppstilling for regnskapsåret avsluttet per denne datoen og noter til årsregnskapet, herunder et sammendrag av viktige regnskapsprinsipper, og
- konsernregnskapet, som består av balanse per 31. desember 2020, resultatregnskap og kontantstrømoppstilling for regnskapsåret avsluttet per denne datoen og noter til årsregnskapet, herunder et sammendrag av viktige regnskapsprinsipper.

Etter vår mening:

- er årsregnskapet avgitt i samsvar med lov og forskrifter
- gir det medfølgende selskapsregnskapet et rettviseende bilde av den finansielle stillingen til Hamar Media AS per 31. desember 2020 og av selskapets resultater og kontantstrømmer for regnskapsåret som ble avsluttet per denne datoen i samsvar med regnskapslovens regler og god regnskapsskikk i Norge.
- gir det medfølgende konsernregnskapet et rettviseende bilde av den finansielle stillingen til konsernet Hamar Media AS per 31. desember 2020 og av konsernets resultater og kontantstrømmer for regnskapsåret som ble avsluttet per denne datoen i samsvar med regnskapslovens regler og god regnskapsskikk i Norge.

Grunnlag for konklusjonen

Vi har gjennomført revisjonen i samsvar med lov, forskrift og god revisjonsskikk i Norge, herunder de internasjonale revisjonsstandardene International Standards on Auditing (ISA-ene). Våre oppgaver og plikter i henhold til disse standardene er beskrevet i Revisors oppgaver og plikter ved revisjon av årsregnskapet. Vi er uavhengige av selskapet og konsernet slik det kreves i lov og forskrift, og har overholdt våre øvrige etiske forpliktelser i samsvar med disse kravene. Etter vår oppfatning er innhentet revisjonsbevis tilstrekkelig og hensiktsmessig som grunnlag for vår konklusjon.

Øvrig informasjon

Ledelsen er ansvarlig for øvrig informasjon. Øvrig informasjon omfatter informasjon i årsrapporten bortsett fra årsregnskapet og den tilhørende revisjonsberetningen.

PricewaterhouseCoopers AS, Aslak Boltsgate 42, Postboks 1100, NO-2305 Hamar
T: 02316, org. no.: 987 009 713 MVA, www.pwc.no
Statsautoriserte revisorer, medlemmer av Den norske Revisorforening og autorisert regnskapsførerselskap

Uavhengig revisors beretning - Hamar Media AS



Vår uttalelse om revisjonen av årsregnskapet dekker ikke øvrig informasjon, og vi attesterer ikke den øvrige informasjonen.

I forbindelse med revisjonen av årsregnskapet er det vår oppgave å lese øvrig informasjon med det formål å vurdere hvorvidt det foreligger vesentlig inkonsistens mellom øvrig informasjon og årsregnskapet, kunnskap vi har opparbeidet oss under revisjonen, eller hvorvidt den tilsynelatende inneholder vesentlig feilinformasjon.

Dersom vi konkluderer med at den øvrige informasjonen inneholder vesentlig feilinformasjon er vi pålagt å rapportere det. Vi har ingenting å rapportere i så henseende.

Styrets og daglig leders ansvar for årsregnskapet

Styret og daglig leder (ledelsen) er ansvarlig for å utarbeide årsregnskapet i samsvar med lov og forskrifter, herunder for at det gir et rettviseende bilde i samsvar med regnskapslovens regler og god regnskapsskikk i Norge. Ledelsen er også ansvarlig for slik intern kontroll som den finner nødvendig for å kunne utarbeide et årsregnskap som ikke inneholder vesentlig feilinformasjon, verken som følge av misligheter eller utilsiktede feil.

Ved utarbeidelsen av årsregnskapet er ledelsen ansvarlig for å ta standpunkt til selskapets og konsernets evne til fortsatt drift, og på tilbørlig måte å opplyse om forhold av betydning for fortsatt drift. Forutsetningen om fortsatt drift skal legges til grunn for årsregnskapet så lenge det ikke er sannsynlig at virksomheten vil bli avvirket.

Revisors oppgaver og plikter ved revisjonen av årsregnskapet

Vårt mål med revisjonen er å oppnå betryggende sikkerhet for at årsregnskapet som helhet ikke inneholder vesentlig feilinformasjon, verken som følge av misligheter eller utilsiktede feil, og å avgi en revisjonsberetning som inneholder vår konklusjon. Betryggende sikkerhet er en høy grad av sikkerhet, men ingen garanti for at en revisjon utført i samsvar med lov, forskrift og god revisjonsskikk i Norge, herunder ISA-ene, alltid vil avdekke vesentlig feilinformasjon som eksisterer. Feilinformasjon kan oppstå som følge av misligheter eller utilsiktede feil. Feilinformasjon blir vurdert som vesentlig dersom den enkeltvis eller samlet med rimelighet kan forventes å påvirke økonomiske beslutninger som brukerne foretar basert på årsregnskapet.

For videre beskrivelse av revisors oppgaver og plikter vises det til:
<https://revisorforeningen.no/revisjonsberetninger>

Uttalelse om andre lovmessige krav

Konklusjon om årsberetningen

Basert på vår revisjon av årsregnskapet som beskrevet ovenfor, mener vi at opplysningene i årsberetningen om årsregnskapet og forutsetningen om fortsatt drift er konsistente med årsregnskapet og i samsvar med lov og forskrifter.

(2)



Uavhengig revisors beretning - Hamar Media AS



Konklusjon om registrering og dokumentasjon

Basert på vår revisjon av årsregnskapet som beskrevet ovenfor, og kontrollhandlinger vi har funnet nødvendig i henhold til internasjonal standard for attestasjonsoppdrag (ISAE) 3000 «Attestasjonsoppdrag som ikke er revisjon eller forenklet revisorkontroll av historisk finansiell informasjon», mener vi at ledelsen har oppfylt sin plikt til å sørge for ordentlig og oversiktlig registrering og dokumentasjon av selskapets regnskapsopplysninger i samsvar med lov og god bokføringsskikk i Norge.

Hamar, 22. mars 2021
PricewaterhouseCoopers AS

Thomas Fraurud
Statsautorisert revisor
(elektronisk signert)



 Securely signed with Brevio

Revisjonsberetning

Signers:

Name	Method	Date
Fraurud, Thomas Haug	BANKID_MOBILE	2021-04-16 09:03

This document package contains:

- Closing page (this page)
- The original document(s)
- The electronic signatures. These are not visible in the document, but are electronically integrated.



This file is sealed with a digital signature.
The seal is a guarantee for the authenticity
of the document.