



ÅRSREGNSKAPET FOR REGNSKAPSÅRET 2021 - GENERELL INFORMASJON

Enheten

Organisasjonsnummer:	989 251 856
Organisasjonsform:	Aksjeselskap
Foretaksnavn:	MYKLEBUSTHAUG INVEST AS
Forretningsadresse:	Fonnes 50 5953 FONNES

Regnskapsår

Årsregnskapets periode:	01.01.2021 - 31.12.2021
-------------------------	-------------------------

Konsern

Mørselskap i konsern:	Ja
Konsernregnskap lagt ved:	Ja

Regnskapsregler

Regler for små foretak benyttet:	Nei
Benyttet ved utarbeidelsen av årsregnskapet til selskapet:	Regnskapslovens alminnelige regler
Benyttet ved utarbeidelsen av årsregnskapet til konsernet:	Regnskapslovens alminnelige regler

Årsregnskapet fastsatt av kompetent organ

Bekreftet av representant for selskapet:	Mikkal Myklebusthaug
Dato for fastsettelse av årsregnskapet:	28.06.2022

Grunnlag for avgivelse

År 2021: Årsregnskapet er elektronisk innlevert
År 2020: Tall er hentet fra elektronisk innlevert årsregnskap fra 2021

Det er ikke krav til at årsregnskapet m.v. som sendes til Regnskapsregisteret er undertegnet. Kontrollen på at dette er utført ligger hos revisor/enhetens øverste organ. Sikkerheten ivaretas ved at innsender har rolle/rettighet for innsending av årsregnskapet via Altinn, og ved at det bekreftes at årsregnskapet er fastsatt av kompetent organ.

Brønnøysundregistrene, 26.07.2023



Resultatregnskap

Beløp i: NOK	Note	2021	2020
RESULTATREGNSKAP			
Kostnader			
Annen driftskostnad	3, 5	84 237	88 589
Sum kostnader		84 237	88 589
Driftsresultat		-84 237	-88 589
Finansinntekter og finanskostnader			
Inntekt på investering i datter- og tilknyttet selskap		0	500 000
Annen finansinntekt		1 442	7 248
Renteinntekt fra tilknyttet selskap		0	0
Sum finansinntekter		1 442	507 248
Reversering av nedskrivning av finansielle eiendeler	8	-2 713 597	
Annen finanskostnad		0	0
Sum finanskostnader		-2 713 597	
Netto finans		2 715 039	507 248
Ordinært resultat før skattekostnad		2 630 802	418 659
Skattekostnad på ordinært resultat	11	0	0
Ordinært resultat etter skattekostnad		2 630 802	418 659
Årsresultat		2 630 802	418 659
Overføringer og disponeringer			
Overføringer annen egenkapital		2 630 802	-1 765 174
Sum overføringer og disponeringer		2 630 802	-1 765 174



Balanse

Beløp i: NOK	Note	2021	2020
BALANSE - EIENDELER			
Anleggsmidler			
Immaterielle eiendeler			
Finansielle anleggsmidler			
Investering i datterselskap	10	15 773 872	15 773 872
Investeringer i tilknyttet selskap	14	633 634	633 634
Fordring på nærstående selskaper	8	2 382 565	0
Sum finansielle anleggsmidler		18 790 071	16 407 506
Sum anleggsmidler		18 790 071	16 407 506
Omløpsmidler			
Varer			
Fordringer			
Fordringer på tilknyttede selskaper	8	2 815 034	101 437
Konsernfordringer	8	0	2 365 215
Sum fordringer		2 815 034	2 466 652
Bankinnskudd, kontanter og lignende			
Bankinnskudd, kontanter og lignende	2	164 734	252 038
Sum bankinnskudd, kontanter og lignende		164 734	252 038
Sum omløpsmidler		2 979 768	2 718 690
SUM EIENDELER		21 769 839	19 126 196
BALANSE - EGENKAPITAL OG GJELD			
Egenkapital			
Innskutt egenkapital			
Aksjekapital	12, 13	600 000	550 000
Overkurs		88 000	88 000
Sum innskutt egenkapital		688 000	638 000



Balanse

Beløp i: NOK	Note	2021	2020
Opptjent egenkapital			
Annen egenkapital	12	20 855 155	18 218 627
Sum opptjent egenkapital		20 855 155	18 218 627
Sum egenkapital		21 543 155	18 856 627
Sum langsiktig gjeld		0	0
Kortsiktig gjeld			
Leverandørgjeld		7 115	
Betalbar skatt	11	0	0
Annen kortsiktig gjeld		219 569	219 569
Sum kortsiktig gjeld		226 684	219 569
Sum gjeld		226 684	219 569
SUM EGENKAPITAL OG GJELD		21 769 839	19 076 196



Konsernets resultatregnskap

Beløp i: NOK	Note	2021	2020
RESULTATREGNSKAP			
Inntekter			
Fraktinntekt		116 610 505	77 436 406
Annen driftsinntekt		0	3 190
Sum inntekter	15	116 610 505	77 439 596
Kostnader			
Reiseavhengige kostnader		45 866 490	30 619 728
Lønnskostnad	3	23 202 901	18 854 431
Avskrivning	4	11 877 468	7 550 779
Annen driftskostnad	3, 5	28 191 350	16 739 729
Sum kostnader		109 138 209	73 764 667
Driftsresultat		7 472 296	3 674 929
Finansinntekter og finanskostnader			
Inntekt på investering i datter- og tilknyttet selskap		0	500 000
Resultatandel investering i tilknyttet selskap	14	988 539	-11 136 343
Annen renteinntekt		0	0
Annen finansinntekt		9 356 959	2 840 600
Sum finansinntekter		10 345 498	-7 795 743
Reversering av nedskrivning av finansielle eiendeler	8	-2 713 597	0
Annen finanskostnad		11 130 926	5 131 781
Sum finanskostnader		8 417 329	5 131 781
Netto finans		1 928 169	-12 927 524
Ordinært resultat før skattekostnad		9 400 465	-9 252 595
Skattekostnad på ordinært resultat	11	0	0
Ordinært resultat etter skattekostnad		9 400 465	-9 252 595
Årsresultat		9 400 465	-9 252 595
Overføringer og disponeringer			
Overføringer annen egenkapital		9 400 465	-14 507 735



Konsernets resultatregnskap

Beløp i: NOK	Note	2021	2020
Sum overføringer og disponeringer		9 400 465	-14 507 735



Konsernets balanse

Beløp i: NOK	Note	2021	2020
BALANSE - EIENDELER			
Anleggsmidler			
Immaterielle eiendeler			
Varige driftsmidler			
Skip	4	75 770 611	33 853 091
Periodiserte klassekostnader	5	6 128 164	6 068 485
Sum varige driftsmidler		81 898 775	39 921 576
Finansielle anleggsmidler			
Investeringer i tilknyttet selskap	14	62 213 152	61 224 612
Sum finansielle anleggsmidler		62 213 152	61 224 612
Sum anleggsmidler		144 111 927	101 146 188
Omløpsmidler			
Varer			
Bunkersbeholdning		2 612 657	620 563
Sum varer		2 612 657	620 563
Fordringer			
Kundefordringer		6 373 783	5 367 514
Fordringer på tilknyttede selskaper	8	3 877 639	3 464 625
Andre kortsiktige fordringer		4 979 875	8 969 441
Konsernfordringer	8	0	0
Sum fordringer		15 231 297	17 801 580
Bankinnskudd, kontanter og lignende			
Bankinnskudd, kontanter og lignende	2	4 970 880	798 449
Sum bankinnskudd, kontanter og lignende		4 970 880	798 449
Sum omløpsmidler		22 814 834	19 220 592
SUM EIENDELER		166 926 761	120 366 780



Konsernets balanse

Beløp i: NOK	Note	2021	2020
BALANSE - EGENKAPITAL OG GJELD			
Egenkapital			
Innskutt egenkapital			
Aksjekapital	12, 13	600 000	600 000
Overkurs		88 000	88 000
Sum innskutt egenkapital		688 000	688 000
Opptjent egenkapital			
Annen egenkapital	12	34 378 718	25 961 066
Egenkapital i tilknyttede selskaper	12	61 579 518	60 590 978
Sum opptjent egenkapital		95 958 236	86 552 044
Sum egenkapital		96 646 236	87 240 044
Gjeld			
Langsiktig gjeld			
Annen langsiktig gjeld			
Gjeld til kredittinstitusjoner	6, 7	47 955 118	20 339 970
Gjeld til nærstående	8	2 670 699	0
Sum annen langsiktig gjeld		50 625 817	20 339 970
Sum langsiktig gjeld		50 625 817	20 339 970
Kortsiktig gjeld			
Gjeld til kredittinstitusjoner	6, 7	2 672 598	0
Leverandørgjeld		15 701 570	5 645 611
Betalbar skatt	11	0	0
Skyldige offentlige avgifter		0	22 995
Gjeld til nærstående	8	11 637	1 060 859
Annen kortsiktig gjeld		1 268 903	6 057 301
Sum kortsiktig gjeld		19 654 708	12 786 766
Sum gjeld		70 280 525	33 126 736
SUM EGENKAPITAL OG GJELD		166 926 761	120 366 780



Myklebusthaug Invest AS

Årsrapport for 2021

Årsberetning

Årsregnskap og konsernregnskap

- Resultatregnskap
- Balanse
- Kontantstrømoppstilling
- Noter

Revisjonsberetning



MYKLEBUSTHAUG INVEST AS

STYRETS ÅRSBERETNING FOR 2021

Myklebusthaug Invest AS investerer i skip, samt annen virksomhet som derved står i forbindelse, herunder deltakelse i annen virksomhet ved aksjesittelse og på annen måte. Virksomheten drives fra Fønnes i Austrheim kommune.

Myklebusthaug Invest AS har pr. 31.12. eier interesser i følgende datterselskaper og tilknyttede selskaper:

Selskapets navn:	Foretaksnr.:	Eierandel:
Mikkal Myklebusthaug Rederi AS	874 536 962	100 %
Toromi AS	945 076 178	32,43 %
Austrheim Utvikling AS	991 772 987	30 %
MV Ingvild AS	915 386 091	50 %
Ocean Transport AS	919 336 773	33,33 %

Regnskapet for 2021 viser et positivt resultat på kr 2 630 802 for morselskapet og et overskudd etter skatt på kr 9 400 465 for konsernet.

Selskapet har en egenkapitalandel 31.12. på 99,0 % for morselskapet og 58% konsolidert.

Toromi AS eier selskapene Myklebusthaug Offshore AS, Dina Offshore AS og Dina Polaris AS 100%.

Toromi-konsernet eier gjennom sine tre datterselskaper tre offshore fartøyer, henholdsvis en PSV og to MPSVer. Dina Polaris og Dina Merkur har vært i drift i hele 2021 hvor Dina Star har vært beskjeftiget av diverse prosjektjobber. For 2022 opplever konsernet økt aktivitet med tilhørende etterspørsel.

Toromi-konsernet har opplevd en moderat økt etterspørsel etter sine tjenester igjennom 2021. Denne etterspørsel har økt i styrke igjennom året som konsekvens av en jevn økning i oljeprisen og et sterkt globalt fokus på omstilling til fornybar energi. Geopolitisk usikkerhet med Russlands invasjon av Ukraina i mars 2022 har medført en ytterligere styrking av olje- og gasspriser hvor det er forventet at prisene vedvarer igjennom 2022.

Basert på sentiment i markedet ser det ut til at etterspørselstrenden vi vedvare og det forventes at offshorebransjen vil ta seg opp i årene som kommer.

Mikkal Myklebusthaug Rederi AS (Rederiet) eier fire mindre bulk skip, der MV Dina og MV Grinna har vært på kontrakt med Van Oord, MV Fønmland har seilt i Middelhavet og MV Edmy har fra juli 21 seilt på Szczecin prosjektet. Rederiet leide inn skipene MV Heidi og MV Ingvild fra MV Ingvild AS for utførelse av Van Oord kontrakten (Aberdeen). Skip fra Hagland ble også leid inn i perioden for dekke kontraktsforpliktelser. I tillegg til aktivitet utført på vegne av Rederiet seilte MV Ingvild AS skipene på tømmerkontraktene ut 2021.

For å dekke den økende etterspørsel har selskapet signert MOA for kjøp av skipet MV Gures. Finansiering er sikret og overlevering er forventet august 2022.

Selskapets balanse, herunder egenkapital/soliditet og likviditet vurderes som tilfredsstillende. Etter styrets oppfatning gir det fremlagte resultatregnskap og balanse for regnskapsåret 2021 med tilhørende noter et riktig uttrykk for selskapets stilling og resultat av virksomheten. Selskapets styre foreslår at det fremlagte årsregnskap fastsettes som selskapets årsregnskap for 2021.



Vedvarende global pandemi (Covid-19) igjennom hele 2021 har hatt negativ effekt på selskapets drift og økonomiske resultater i regnskapsåret. Økt kompleksitet i mannskapsskifter og økte kostnader i forbindelse med karantenehotell, testing og flyreiser var med på å øke OPEX. Omfanget, varigheten og den økonomiske effekten av pandemien er vanskelig å forutsi, men vi ser at Covid19-relaterte kostnader er på hell i 2022.

Utover det som fremgår av årsregnskapet kjenner ikke styret til forhold vedrørende markedsforhold og prisutvikling som er viktig for å bedømme selskapets og resultat og stilling.

Forutsetning for fortsatt drift er tilstede, og årsregnskapet for 2021 er satt opp under denne forutsetningen.

Selskapene i konsernet er eksponert for endringer i valutakurser, spesielt euro og dollar, da en vesentlig del av selskapets inntekter er i utenlandsk valuta. Selskapet har ikke inngått terminkontrakter eller andre avtaler for å redusere selskapets valutarisiko.


Selskapene i konsernet er også eksponert mot endringer i rentenivået, da deler av gjeld har flytende rente.


Ved utgangen av regnskapsåret hadde selskapet ingen ansatte.


Selskapets styre består av 3 medlemmer. Selskapet har en positiv holdning til å fremme likestilling og forhindre forskjellsbehandling mellom kjønnene. Det er ikke tegnet egen ansvarsforsikring for styrets medlemmer eller for daglig leder

Morselskapet og konsernet forurensrer ikke det ytre miljø utover det som er vanlig for denne type virksomhet.

Fonnes, 28. juni 2022


Mikkal Myklebusthaug
Styrets leder og daglig leder


Tore Myklebusthaug
Styremedlem


Roald Myklebusthaug
Styremedlem



Myklebusthaug Invest AS

Balanse pr 31. desember

Morselskap			Konsern	
31.12.2021	31.12.2020	Note	31.12.2021	31.12.2020
Anleggsmidler				
<i>Varige driftsmidler</i>				
-	-	4	75 770 611	33 853 091
-	-	5	6 128 164	6 068 485
-	-		<u>81 898 775</u>	<u>39 921 576</u>
<i>Finansielle anleggsmidler</i>				
15 773 872	15 773 872	10	-	-
633 634	633 634	14	62 213 152	61 224 612
2 382 565	-	8	-	-
<u>18 790 071</u>	<u>16 407 506</u>		<u>62 213 152</u>	<u>61 224 612</u>
<u>18 790 071</u>	<u>16 407 506</u>		<u>144 111 927</u>	<u>101 146 188</u>
Omløpsmidler				
-	-		2 612 657	620 563
<i>Fordringer</i>				
-	-		6 373 783	5 367 514
-	-		4 979 875	8 969 441
2 815 034	101 437	8	3 877 639	3 464 625
-	2 365 215	8	-	-
<u>2 815 034</u>	<u>2 466 652</u>		<u>15 231 297</u>	<u>17 801 580</u>
<u>164 734</u>	<u>252 038</u>	2	<u>4 970 880</u>	<u>798 449</u>
<u>2 979 768</u>	<u>2 718 690</u>		<u>22 814 834</u>	<u>19 220 592</u>
<u>21 769 839</u>	<u>19 126 196</u>		<u>166 926 761</u>	<u>120 366 780</u>



Myklebusthaug Invest AS

Balanse pr 31. desember

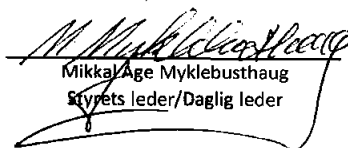
Morselskap		Konsern		
31.12.2021	31.12.2020	Note	31.12.2021	31.12.2020
Egenkapital				
<i>Innskutt egenkapital</i>				
600 000	600 000	12, 13	600 000	600 000
88 000	88 000		88 000	88 000
<u>688 000</u>	<u>688 000</u>		<u>688 000</u>	<u>688 000</u>
<i>Opptjent egenkapital</i>				
20 855 155	18 218 627	12	34 378 718	25 961 066
-	-	12	61 579 518	60 590 978
<u>21 543 155</u>	<u>18 906 627</u>		<u>96 646 236</u>	<u>87 240 044</u>
Gjeld				
<i>Annen langsiktig gjeld</i>				
-	-	8	2 670 699	
-	-	6, 7	47 955 118	20 339 970
<u>-</u>	<u>-</u>		<u>50 625 817</u>	<u>20 339 970</u>
<i>Kortsiktig gjeld</i>				
		6, 7	2 672 598	
7 115	-		15 701 570	5 645 611
-	-	11	-	-
-	-		-	22 995
219 569	219 569		1 268 903	6 057 301
-	-		-	-
-	-	8	11 637	1 060 859
<u>226 684</u>	<u>219 569</u>		<u>19 654 708</u>	<u>12 786 766</u>
<u>226 684</u>	<u>219 569</u>		<u>70 280 525</u>	<u>33 126 736</u>
<u>21 769 839</u>	<u>19 126 196</u>		<u>166 926 761</u>	<u>120 366 780</u>

31. desember 2021

Fonnes, 28. Juni 2022



Tore Myklebusthaug
Styremedlem



Mikka/Åge Myklebusthaug
Styrets leder/Daglig leder



Roald Myklebusthaug
Styremedlem



Myklebusthaug Invest AS

Noter til regnskapet for 2021

Note 1 - Regnskapsprinsipper

Årsregnskapet er satt opp i samsvar med regnskapslovens bestemmelser og god regnskapsskikk for øvrige foretak.

Konsolidering

Konsernregnskapet omfatter morselskapet Myklebusthaug Invest AS og datterselskapet Mikkal Myklebusthaug Rederi AS (100%). Transaksjoner og mellomværende mellom selskapene i konsernet er eliminert. Konsernregnskapet er utarbeidet etter ensartede prinsipper, ved at datterselskapet følger de samme regnskapsprinsipper som morselskapet.

Oppkjøpsmetoden benyttes ved regnskapsføring av virksomhets sammenslutninger. Selskaper som er kjøpt eller solgt i løpet av året inkluderes i konsernregnskapet fra det tidspunktet kontroll oppnås og inntil kontroll opphører.

Fraktinntekter

Inntektsføring ved salg av varer skjer på leveringstidspunktet. Netto reiseresultat på reiser som løper over periodeslutt, periodiseres forholdsmessig etter reisens varighet før og etter periodeslutt.

Klassifisering og vurdering av balanseposter

Omløpsmidler og kortsiktig gjeld omfatter poster som forfaller til betaling innen ett år etter balansedagen, samt poster som knytter seg til varekretsløpet. Øvrige poster er klassifisert som anleggsmiddel/langsiktig gjeld.

Omløpsmidler vurderes til laveste av anskaffelseskost og virkelig verdi. Kortsiktig gjeld balanseføres til nominelt beløp på etableringstidspunktet.

Anleggsmidler vurderes til anskaffelseskost, men nedskrives til virkelig verdi ved verdifall som ikke forventes å være forbigående. Anleggsmidler med begrenset økonomisk levetid avskrives planmessig. Langsiktig gjeld balanseføres til nominelt beløp på etableringstidspunktet.

Fordringer

Kundefordringer og andre fordringer er oppført i balansen til pålydende etter fradrag for avsetning til forventet tap. Avsetning til tap gjøres på grunnlag av individuelle vurderinger av de enkelte fordringene. I tillegg gjøres det for øvrige kundefordringer en uspesifisert avsetning for å dekke antatt tap.

Bunkersbeholdninger

Bunkersbeholdninger er verdsatt til laveste av anskaffelseskost og virkelig verdi. Anskaffelseskost vurderes etter FIFO- prinsippet.

Valuta

Pengeposter i utenlandsk valuta er vurdert til kursen ved regnskapsårets slutt.

Varige driftsmidler

Varige driftsmidler balanseføres og avskrives over driftsmidlets forventede økonomiske levetid. Direkte vedlikehold av driftsmidler kostnadsføres løpende under driftskostnader, mens påkostninger eller forbedringer tillegges driftsmidlets kostpris og avskrives i takt med driftsmidlet. Dersom gjenvinnbart beløp av driftsmiddelet er lavere enn balanseført verdi foretas nedskrivning til gjenvinnbart beløp. Gjenvinnbart beløp er det høyeste av netto salgsverdi og verdi i bruk. Verdi i bruk er nåverdien av de fremtidige kontantstrømmene som eiendelen vil generere.



Myklebusthaug Invest AS

Noter til regnskapet for 2021

Utgifter til periodisk vedlikehold (klasseutgifter, hovedklasse og mellomklasse) periodiseres over perioden frem til neste klasse / til sertifikatene utløper, som normalt er 5 år / 60 måneder.

Skatter

Skattekostnaden i resultatregnskapet omfatter både periodens betalbare skatt og endring i utsatt skatt. Utsatt skatt er beregnet med 22% på grunnlag av de midlertidige forskjeller som eksisterer mellom regnskapsmessige og skattemessige verdier, samt ligningsmessig underskudd til fremføring ved utgangen av regnskapsåret. Skatteøkende og skattereduserende midlertidige forskjeller som reverserer eller kan reversere i samme periode er utlignet og nettoført. Netto utsatt skattefordel balanseføres i den grad det er sannsynlig at denne kan bli nyttiggjort.

Kontantstrømoppstilling

Kontantstrømoppstillingen er utarbeidet etter den indirekte metode. Kontanter og kontantekvivalenter omfatter kontanter, bankinnskudd og andre kortsiktige, likvide plasseringer.

Note 2 - Bankinnskudd

Morselskap

Selskapet har ingen bundne bankmidler

Konsern

Konsernet har ingen bundne bankmidler

Note 3 - Lønnskostnader, antall ansatte, lån til ansatte og godtgjørelse til revisor

Morselskap

Selskapet har ikke hatt ansatte i 2021 og det er ikke betalt ut godtgjørelse til selskapets styre eller ledelse. Selskapet er ikke pliktig til å ha tjenstepensjonsordning etter lov om obligatorisk tjenstepensjon. Selskapet har en gjeld til styrets leder på NOK 219 569 per 31.12.2021.

Konsern

Konsernet har ikke hatt egne ansatte i 2021, og det er ikke utbetalt honorar til konsernets styre. Av de ansatte sjøfolkene i Mikkal Myklebusthaug Rederi AS er 29 årsværk utført på skip i konsernet. Konsernet er ikke pliktig til å ha tjenstepensjonsordning etter lov om obligatorisk tjenstepensjon. Konsernet har pr. 31.12.2021 en gjeld på kr. 2 890 268 på morselskapets personlige aksjonær. Gjelden er ikke rentebelastet i år.

Morselskap

2021

10 900

31 200

20 415

Godtgjørelse til revisor er fordelt på følgende:

Revisjon og revisjonsbasert bistand

Utarbeidelse av regnskap og skattemelding

Andre tjenester

Merverdiavgift er ikke inkludert i revisjonshonoraret.

Konsern

2021

114 100

53 400

33 288



Myklebusthaug Invest AS

Noter til regnskapet for 2021

Note 4 - Varige driftsmidler

Konsern

	Skip: MV Grinna Skip: MV Grinna	Skip: MV Fonnland Skip: MV Fonnland	Skip: MV Dina Skip: MV Dina	Gravemaskin MV Grinna Gravemaskin MV Grinna & MV Edmy	Andre driftsmidler Skip, MV Edmy	Sum
Anskaffelseskost 01.01.2021	47 329 091	26 369 006	38 578 153	2 503 106	0	114 779 356
Tilgang kjøpte driftsmidler	0	0	0	9 756 551	40 427 282	50 183 833
Anskaffelseskost 31.12.2021	47 329 091	26 369 006	38 578 153	12 259 657	40 427 282	164 963 189
Akk.avskrivning 31.12.2021	-20 766 091	-26 369 006	-26 736 244	-3 926 085	-2 695 152	-80 492 578
Akk.nedskr. 31.12.2021	0	0	-8 700 000	0	0	-8 700 000
Balanseført pr. 31.12.2021	26 563 000	0	3 141 909	8 333 572	37 732 130	75 770 611
Årets avskrivninger	3 156 000	0	992 182	1 422 979	2 695 152	8 266 313
Økonomisk levetid	15 år	10 år	15 år	3-5 år	10 år	
Avskrivningsplan	Lineær	Lineær	Lineær	Lineær	Lineær	

Det er innhentet takster datert 31. desember 2021 og 28. mars 2022 fra to ulike aktører.

- MV Grinna: Takster indikerer verdier mellom 6,8 og 7,05 mEUR.
 - MV Fonnland: Takster indikerer verdier mellom 2,2 og 2,3 mEUR
 - MV Dina: Takster indikerer verdier mellom 5,0 og 4,9 mEUR.
 - MV Edmy: Takster indikerer verdier mellom 8,5 og 8,0 mEUR. Skipet ble overlevert 4. februar 2021.
- Omregnet til norske kroner har takstene verdier høyere enn de bokførte verdiene.

Bruksverdberegningene er basert på estimerte neddiskonterte kontantstrømmer før finans og skatt, som viser verdier som overstiger de bokførte verdier.

Det er inngått finansiell leieavtale av gravemaskin for Edmy, som er bokført som driftsmiddel i 2021.

Note 5 - Periodiserte klassekostnader

Konsern

	Andre Driftsmidler	MV Grinna klassekost	MV Fonnland klassekost	MV Dina klassekost	Sum
Aktivert klassekost. 01.01.	219 000	8 559 189	2 693 815	4 069 471	15 541 475
Årets klassing	0	0	875 102	0	875 102
Avgang klassekostnader	0	-4 046 589	0	-1 843 551	-5 890 140
Tilgang kjøpte driftsmidler	2 977 663	0	0	0	2 977 663
Anskaffelseskost 31.12.	3 196 663	4 512 600	3 568 917	2 225 920	13 504 100
Akk.avskrivning 31.12.2021	-1 164 527	-1 579 743	-2 405 746	-2 225 920	-7 375 936
Balanseført pr. 31.12.	2 032 136	2 932 857	1 163 171	0	6 128 164
Årets avskrivninger	1 783 851	1 579 410	882 431	995 552	5 241 244
Økonomisk levetid	3 år & 5 år	5 år og 2,5 år	5 år og 2,5 år	5 år og 2,5 år	
Avskrivningsplan	Lineær	Lineær	Lineær	Lineær	

Kostnadsført periodisk vedlikehold inngår i avskrivninger.



Myklebusthaug Invest AS

Noter til regnskapet for 2021

Note 6 - Fordringer og gjeld

Morselskap

Selskapet har ikke fordringer som forfaller mer enn 1 år etter regnskapsårets slutt.
Selskapet har ikke gjeld som forfaller mer enn 5 år etter regnskapsårets slutt.

Konsern

Selskapet har ikke fordringer som forfaller mer enn 1 år etter regnskapsårets slutt.
Selskapet har ikke gjeld som forfaller mer enn 5 år etter regnskapsårets slutt.

Finansiell leasing i Mikkal Myklebusthaug rederi AS:

Av langsiktig gjeld er 3,7 millioner relatert til finansiell leasingforpliktelse, og 1,2 millioner kr som kortsiktig gjeld med minimum leiebetalinger på 5,0 millioner kr og nåverdi 4,7 millioner kr, som nedbetales månedlig frem til mai 2026.

Note 7 - Pant og garantier

Morselskap		Pantsikret gjeld		Konsern	
2021	2020			2021	2020
0	0	Gjeld i Sparebanken Vest		20 339 970	20 339 970
0	0	Sum pantsikret gjeld		20 339 970	20 339 970

Morselskap		Sikret i panteobjekt med bokførte verdier:		Konsern	
2021	2020			2021	2020
0	0	Bokført verdi av skip		81 898 775	39 921 576
0	0	Bankinnskudd		4 806 146	546 411
0	0	Kundefordringer		6 373 783	5 367 514
0	0	Sum		93 078 704	45 835 501

Myklebusthaug Invest AS står som garantist for lån tatt opp i Mikkal Myklebusthaug Rederi AS. Saldo på lånet er pr. 31.12.21 NOK 44 millioner og kausjonsansvaret til Myklebusthaug Invest AS er på NOK 18 millioner.

Myklebusthaug Invest AS har stilt kausjon pålydende NOK 10 millioner for gjeld tatt opp i Dina Offshore AS.

Note 8 - Mellomværende med selskap i samme konsern og tilknyttet selskap

Morselskap

Fordringer

	2021	2020
Mikkal Myklebusthaug Rederi AS (datter)	2 365 215	2 365 215
Toromi AS (tilknyttet)	101 437	101 437
MV Ingvild AS (tilknyttet)	5 213 597	5 213 597
MV Ingvild AS (tapsavsetning)	-2 500 000	-5 213 597
Sum	5 180 249	2 466 652

**Myklebusthaug Invest AS****Noter til regnskapet for 2021****Konsern****Fordringer**

	2021	2020
Toromi AS (tilknyttet)	120 248	278 326
Myklebusthaug Crewing AS (nærstående)	148 966	275 486
MV Ingvild AS (tilknyttet)	6 061 810	8 050 513
MV Ingvild AS (tapsavsetning)	-2 500 000	-5 213 597
Myklebusthaug & Sønner AS	875	
Romy Shipping AS	45 064	
Sum	<u>3 876 962</u>	<u>3 464 624</u>

Gjeld

	2021	2020
Myklebusthaug Management AS (nærstående)	9 192	1 056 384
Myklebusthaug Shipping AS (nærstående)	2 445	4 475
Sum	<u>11 637</u>	<u>649 552</u>

Note 9 - Transaksjoner med nærstående parter

I tillegg til mellomværende som nevnt i note 8 har selskapet hatt følgende vesentlige transaksjoner med nærstående selskaper:

Morselskap		Konsern	
2021	2020	2021	2020
		Kjøp av management-tjenester fra Myklebusthaug Management AS	
0	0	2 592 996	2 400 012

Note 10 - Datterselskap, tilknyttet selskap m v

Selskap	Anskaffelses- år	Kontor	Eier- andel	Stemme- andel	Resultat 2021	Egenkapital pr. 31.12	Bokført verdi pr. 31.12
Mikkal Myklebusthaug Rederi AS	2006	Fonnes	100 %	100 %	5 781 124	29 297 435	15 773 872
Toromi AS	2012	Fonnes	32 %	32 %	1 088 695	230 183 607	408 633
Austrheim Utvikling AS	2010	Fonnes	30 %	30 %	-9013	633 546	215 000
MV Ingvild AS	2015	Fonnes	50 %	50 %	1 280 575	-25 782 453	1
Ocean Transport AS	2017	Fonnes	33 %	33 %	-6325	797 101	10 000
Sum					<u>8 135 056</u>	<u>235 129 536</u>	<u>16 407 506</u>



Myklebusthaug Invest AS

Noter til regnskapet for 2021

Note 11 - Skatt
Morselskap

2021	2020	Årets skattekostnad fordeler seg på:	Konsern	
			2021	2020
0	0	Betalbar skatt på ord. beskatning	0	0
0	0	Betalbar skatt rederibeskatning	0	0
0	0	Årets totale skattekostnad	0	0

2021	2020	Årets skattepliktige finansinntekt fremkommer slik:	Konsern	
			2021	2020
2 630 802	418 659	Ord. Resultat før skatt	0	0
-2 713 597	-485 038	Permanente forskjeller	0	0
0	0	Skattegr. ord.ligning	-91 787	-76 153
0	0	Skattegr. rederibeskatning	-1 059 187	-486 699
-8 992	-9 774	Endring i midl. forskjeller	0	0
-91 787	-76 153	Alminnelig inntekt	-1 150 974	-562 852
0	0	Anvendt fremførbart underskudd	0	0
-91 787	-76 153	Årets skattegrunnlag	-1 150 974	-562 852
0	0	Betalbar skatt (22%) av årets skattegrunnlag	0	0

2021	2020	Oversikt over midlertidige forskjeller	Konsern	
			2021	2020
0	0	Langsiktige fordringer og gjeld i valuta	-4 436 420	-2 623 192
-103 406	-112 398	Driftsmidler inkl goodwill	-103 406	-112 398
-103 406	-112 398	Sum	-4 539 826	-2 735 590
-215 118	-123 331	Akkumulert fremførbart underskudd	-2 681 675	-1 589 735
-318 524	-235 729	Netto midlertidige forskjeller per 31.12	-7 221 501	-4 289 453
-70 075	-51 860	Utsatt skattefordel/Utsatt skatt (22%)	-1 588 730	-943 679

Datterselskapet Mikkal Myklebusthaug Rederi AS inngår i ordningen for skipsfartsbeskatning. Tonnasjesskatten er klassifisert som annen driftskostnad og er avsatt som annen kortsiktig gjeld i balansen.

**Myklebusthaug Invest AS****Noter til regnskapet for 2021****Note 12 - Egenkapital****Morselskap**

	Aksjekapital	Overkurs	Annen egenkapital	Sum
Egenkapital 01.01.21	550 000	88 000	17 799 967	18 437 968
Årsresultat	0	0	2 630 802	2 630 802
Kapitalforhøyelse	0	0	0	0
Egenkapital 31.12.21	550 000	88 000	20 855 155	21 543 155

Konsern

Konsernets egenkapital er endret som følger:

	Aksjekapital	Overkurs	Annen Egenkapital	Sum
Egenkapital 01.01.21	600 000	88 000	86 552 044	87 240 044
Årsresultat	0	0	9 400 465	9 400 465
Kapitalforhøyelse	0	0	0	0
Egenkapital 31.12.21	600 000	88 000	95 958 236	96 646 236

Note 13 - Aksjekapital og aksjonærinformasjon

Aksjekapitalen består av:

	Antall	Pålydende	Balanseført
Ordinære aksjer	400	1 500	600 000

De største aksjonærene i selskapet pr. 31.12:

	Ordinære aksjer	Eierandel	Stemmeandel
Mikkal Myklebusthaug, Styrets leder	400	100 %	100 %

Note 14 - Investering i tilknyttet selskap

	Toroml AS	MV Ingvild AS	Ocean Transport AS	Austrheim Utvikling AS	Sum
Egenkapitalandel 01.01	74 295 577	-13 531 515	267 782	192 768	61 224 612
Årets resultatandel	353 064	640 288	-2108	-2704	988 539
Tilleggsutbytte i løpet av året	0	0	0	0	0
Egenkapitalandel 31.12	74 648 641	-12 891 227	265 674	190 064	62 213 152



Myklebusthaug Invest AS

Noter til regnskapet for 2021

Note 15 - Fraktinntekter

Konsern

	2021	2020
<i>Pr. virksomhetsområde</i>		
Fraktinntekter	116 610 505	77 436 406
<i>Geografisk fordeling</i>		
Utenriks sjøfart	116 610 505	73 734 424
Innenriks sjøfart	0	3 701 982
	<u>116 610 505</u>	<u>77 436 406</u>

Note 16 – Covid-19

Utbruddet av koronaviruset (COVID-19) som vedvarte igjennom hele 2021 har hatt negativ effekt på selskapets drift og økonomiske resultater i regnskapsåret. Omfanget, varigheten og den økonomiske effekten av disse forholdene er usikre og avhengig av fremtidig utvikling som ikke kan nøyaktig estimeres på nåværende tidspunkt.

Selskapet opplever nå (2022) en gradvis gjenåpning hvor situasjonen ser ut til å avta. Det er derfor forventet at koronarelaterte kostnader vil reduseres noe mot 2021 nivå. Selskapet følger nøye med på effekten av det pågående koronautbruddet i Asia og vil iverksette tiltak som kreves for å minimere den negative innvirkningen på drift og økonomiske resultater.

Note 17 - Tilskudd

Mikkal Myklebusthaug Rederi AS har mottatt tilskudd vedrørende nettolønnsordningen og opplæringsstillinger for sjøfolk på selskapets skip utgjør kr. 164 335. Tilskuddet er mottatt i Myklebusthaug Crewing AS, men medfører at viderebelastede mannskapskostnader til Mikkal Myklebusthaug Rederi AS blir lavere.

Note 18 – Hendelser etter balansedagen

Grunnet dagens situasjon relatert den pågående krigen i Ukraina har vesten intensivert sanksjonsregime. I den forbindelse har vi måtte følge nærmere opp mannskapskifter og hyreutbetalinger. Som konsekvens av dette vil driftskostnadene øke noe.

Det er inngått en Moa for kjøp av MV Gures i Mikkal Myklebusthaug Rederi AS. Selskapet har fått lånetilsagn hvor overlevering vil skje i slutten av august 2022.



Statsautoriserte revisorer
Ernst & Young AS

Thormøhlens gate 53 D, 5006 Bergen
Postboks 6163, 5892 Bergen

Foretaksregisteret: NO 976 389 387 MVA
Tlf: +47 24 00 24 00

www.ey.no
Medlemmer av Den norske Revisorforening

UAVHENGIG REVISORS BERETNING

Til generalforsamlingen i Myklebusthaug Invest AS

Konklusjon

Vi har revidert årsregnskapet for Myklebusthaug Invest AS som består av selskapsregnskapet og konsernregnskapet. Selskapsregnskapet og konsernregnskapet består av balanse per 31. desember 2022, resultatregnskap og kontantstrømpstilling for regnskapsåret avsluttet per denne datoen og noter til årsregnskapet, herunder et sammendrag av viktige regnskapsprinsipper.

Etter vår mening oppfyller årsregnskapet gjeldende lovkrav og gir et rettviseende bilde av selskapets og konsernets finansielle stilling per 31. desember 2022 og av deres resultater og kontantstrømmer for regnskapsåret avsluttet per denne datoen i samsvar med regnskapslovens regler og god regnskapsskikk i Norge.

Grunnlag for konklusjon

Vi har gjennomført revisjonen i samsvar med International Standards on Auditing (ISA-ene). Våre oppgaver og plikter i henhold til disse standardene er beskrevet nedenfor under *Revisors oppgaver og plikter ved revisjonen av årsregnskapet*. Vi er uavhengige av selskapet og konsernet i samsvar med kravene i relevante lover og forskrifter i Norge og *International Code of Ethics for Professional Accountants* (inkludert internasjonale uavhengighetsstandarder) utstedt av International Ethics Standards Board for Accountants (IESBA-reglene), og vi har overholdt våre øvrige etiske forpliktelser i samsvar med disse kravene. Innhentet revisjonsbevis er etter vår vurdering tilstrekkelig og hensiktsmessig som grunnlag for vår konklusjon.

Øvrig informasjon

Øvrig informasjon omfatter informasjon i selskapets årsrapport bortsett fra årsregnskapet og den tilhørende revisjonsberetningen. Styret og daglig leder (ledelsen) er ansvarlig for den øvrige informasjonen. Vår konklusjon om revisjonen av årsregnskapet dekker ikke den øvrige informasjonen, og vi attesterer ikke den øvrige informasjonen.

I forbindelse med revisjonen av årsregnskapet er det vår oppgave å lese den øvrige informasjonen med det formål å vurdere om årsberetningen inneholder de opplysninger som skal gis i henhold til gjeldende lovkrav og hvorvidt det foreligger vesentlig inkonsistens mellom den øvrige informasjonen og årsregnskapet eller kunnskap vi har opparbeidet oss under revisjonen, eller hvorvidt den tilsynelatende inneholder vesentlig feilinformasjon. Dersom vi konkluderer med at den øvrige informasjonen inneholder vesentlig feilinformasjon eller ikke inneholder de opplysninger som skal gis i henhold til gjeldende lovkrav, er vi pålagt å rapportere det.

Vi har ingenting å rapportere i så henseende, og vi mener at årsberetningen er konsistent med årsregnskapet og inneholder de opplysninger som skal gis i henhold til gjeldende lovkrav.

Ledelsens ansvar for årsregnskapet

Ledelsen er ansvarlig for å utarbeide årsregnskapet og for at det gir et rettviseende bilde i samsvar med regnskapslovens regler og god regnskapsskikk i Norge. Ledelsen er også ansvarlig for slik intern kontroll som den finner nødvendig for å kunne utarbeide et årsregnskap som ikke inneholder vesentlig feilinformasjon, verken som følge av misligheter eller feil.

Ved utarbeidelsen av årsregnskapet må ledelsen ta standpunkt til selskapets og konsernets evne til fortsatt drift og opplyse om forhold av betydning for fortsatt drift. Forutsetningen om fortsatt drift skal



Building a better
working world

legges til grunn for årsregnskapet med mindre ledelsen enten har til hensikt å avvike selskapet, konsernet eller virksomheten, eller ikke har noe annet realistisk alternativ.

Revisors oppgaver og plikter ved revisjonen av årsregnskapet

Vårt mål er å oppnå betryggende sikkerhet for at årsregnskapet som helhet ikke inneholder vesentlig feilinformasjon, verken som følge av misligheter eller feil, og å avgi en revisjonsberetning som inneholder vår konklusjon. **Betryggende sikkerhet** er en høy grad av sikkerhet, men ingen garanti for at en revisjon utført i samsvar med ISA-ene, alltid vil avdekke vesentlig feilinformasjon. Feilinformasjon kan skyldes misligheter eller feil og er å anse som vesentlig dersom den enkeltvis eller samlet med rimelighet kan forventes å påvirke de økonomiske beslutningene som brukerne foretar på grunnlag av årsregnskapet.

Som del av en revisjon i samsvar med ISA-ene, utøver vi profesjonelt skjønn og utviser profesjonell skepsis gjennom hele revisjonen. I tillegg:

- identifiserer og vurderer vi risikoen for vesentlig feilinformasjon i årsregnskapet, enten det skyldes misligheter eller feil. Vi utformer og gjennomfører revisjons handlinger for å håndtere slike risikoer, og innhenter revisjonsbevis som er tilstrekkelig og hensiktsmessig som grunnlag for vår konklusjon. Risikoen for at vesentlig feilinformasjon som følge av misligheter ikke blir avdekket, er høyere enn for feilinformasjon som skyldes feil, siden misligheter kan innebære samarbeid, forfalskning, bevisste utelatelser, uriktige fremstillinger eller overstyring av intern kontroll.
- opparbeider vi oss en forståelse av den interne kontrollen som er relevant for revisjonen, for å utforme revisjons handlinger som er hensiktsmessige etter omstendighetene, men ikke for å gi uttrykk for en mening om effektiviteten av selskapets og konsernets interne kontroll.
- evaluerer vi om de anvendte regnskapsprinsippene er hensiktsmessige og om regnskapsestimatene og tilhørende noteopplysninger utarbeidet av ledelsen er rimelige.
- konkluderer vi på om ledelsens bruk av fortsatt drift-forutsetningen er hensiktsmessig, og, basert på innhentede revisjonsbevis, hvorvidt det foreligger vesentlig usikkerhet knyttet til hendelser eller forhold som kan skape betydelig tvil om selskapets og konsernets evne til fortsatt drift. Dersom vi konkluderer med at det eksisterer vesentlig usikkerhet, kreves det at vi i revisjonsberetningen henleder oppmerksomheten på tilleggsopplysningene i årsregnskapet, eller, dersom slike tilleggsopplysninger ikke er tilstrekkelige, at vi modifierer vår konklusjon om årsregnskapet og årsberetningen. Våre konklusjoner er basert på revisjonsbevis innhentet frem til datoen for revisjonsberetningen. Etterfølgende hendelser eller forhold kan imidlertid medføre at selskapet og konsernet ikke kan fortsette driften.
- evaluerer vi den samlede presentasjonen, strukturen og innholdet i årsregnskapet, inkludert tilleggsopplysningene, og hvorvidt årsregnskapet gir uttrykk for de underliggende transaksjonene og hendelsene på en måte som gir et rettviseende bilde.
- innhenter vi tilstrekkelig og hensiktsmessig revisjonsbevis vedrørende den finansielle informasjonen til enhetene eller forretningsområdene i konsernet for å kunne gi uttrykk for en mening om konsernregnskapet. Vi er ansvarlige for å fastsette strategien for, samt å følge opp og gjennomføre konsernrevisjonen, og vi har et udelt ansvar for konklusjonen på revisjonen av konsernregnskapet.

Penneo Dokumentnr: X1V81M0-NG81M0-Z7E1W-LU35Q-3GUSUSV1A006



Building a better
working world

Vi kommuniserer med styret blant annet om det planlagte omfanget av og tidspunktet for revisjonsarbeidet og eventuelle vesentlige funn i revisjonen, herunder vesentlige svakheter i den interne kontrollen som vi avdekker gjennom revisjonen.

Bergen, 30. juni 2022
ERNST & YOUNG AS

Revisjonsberetningen er signert elektronisk

Jørn Knutsen
statsautorisert revisor

Penneo Dokumentnøkkel: X16M0-NG8M0-Z7EYW-L135Q-3GUSN-5AQ06



PENNEO

*Signaturene i dette dokumentet er juridisk bindende. Dokument signert med "Penneo" - sikker digital signatur!
De signerende parter sin identitet er registrert, og er listet nedenfor.*

"Med min signatur bekrefter jeg alle datoer og innholdet i dette dokument."

Jørn Knutsen

Statsautorisert revisor

På vegne av: Ernst & Young AS

Serienummer: 9578-5992-4-3012515

IP: 213.52.xxx.xxx

2022-06-30 19:30:02 UTC



Penneo Dokumentnøkkel: X168M0-NG8M0-Z7EVI-LU35C-3GUSN-SAQ26

Dokumentet er signert digitalt, med **Penneo.com**. Alle digitale signatur-data i dokumentet er sikret og validert av den datamaskin-utregnede hash-verdien av det opprinnelige dokument. Dokumentet er låst og tids-stemplet med et sertifikat fra en betrodd tredjepart. All kryptografisk bevis er integrert i denne PDF, for fremtidig validering (hvis nødvendig).

Hvordan bekrefter at dette dokumentet er originalen?

Dokumentet er beskyttet av ett Adobe CDS sertifikat. Når du åpner dokumentet i

Adobe Reader, skal du kunne se at dokumentet er sertifisert av **Penneo e-signature service <penneo@penneo.com>**. Dette garanterer at innholdet i dokumentet ikke har blitt endret.

Det er lett å kontrollere de kryptografiske beviser som er lokalisert inne i dokumentet, med Penneo validator - <https://penneo.com/validate>