



ÅRSREGNSKAPET FOR REGNSKAPSÅRET 2020 - GENERELL INFORMASJON

Enheten

Organisasjonsnummer: 991 908 447
Organisasjonsform: Aksjeselskap
Foretaksnavn: TRANSPORT INVEST AS
Forretningsadresse: c/o Espen A. Hermansen
Alkeveien 1
3209 SANDEFJORD

Regnskapsår

Årsregnskapets periode: 01.01.2020 - 31.12.2020

Konsern

Morselskap i konsern: Nei

Regnskapsregler

Regler for små foretak benyttet: Ja
Benyttet ved utarbeidelsen av årsregnskapet til selskapet: Regnskapslovens alminnelige regler

Årsregnskapet fastsatt av kompetent organ

Bekreftet av representant for selskapet: Espen Hermansen
Dato for fastsettelse av årsregnskapet: 30.06.2021

Grunnlag for avgivelse

År 2020: Årsregnskapet er elektronisk innlevert
År 2019: Tall er hentet fra elektronisk innlevert årsregnskap fra 2020

Det er ikke krav til at årsregnskapet m.v. som sendes til Regnskapsregisteret er undertegnet. Kontrollen på at dette er utført ligger hos revisor/enhetens øverste organ. Sikkerheten ivaretas ved at innsender har rolle/rettighet for innsending av årsregnskapet via Altinn, og ved at det bekreftes at årsregnskapet er fastsatt av kompetent organ.

Brønnøysundregistrene, 20.05.2022



Resultatregnskap

Beløp i: NOK	Note	2020	2019
RESULTATREGNSKAP			
Inntekter			
Salgsinntekt		1 442 787	1 089 024
Annen driftsinntekt			114 920
Sum inntekter		1 442 787	1 203 944
Kostnader			
Lønnskostnad	2	649 920	498 150
Avskrivning av driftsmidler og immaterielle eiendeler	9	53 000	53 000
Annen driftskostnad	2	701 908	534 600
Sum kostnader		1 404 828	1 085 749
Driftsresultat		37 959	118 195
Finansinntekter og finanskostnader			
Verdiøkning markedsbaserte omløpsmidler			3 816
Sum finansinntekter			3 816
Verdireduksjon markedsbaserte omløpsmidler		1 980	
Annen rentekostnad		8 096	10 566
Annen finanskostnad			70
Sum finanskostnader		10 076	10 636
Netto finans		-10 076	-6 820
Ordinært resultat før skattekostnad		27 883	111 375
Skattekostnad på ordinært resultat	5	6 569	23 663
Ordinært resultat etter skattekostnad		21 314	87 712
Årsresultat		21 314	87 712
Årsresultat etter minoritetsinteresser		21 314	87 712
Totalresultat		21 314	87 712
Overføringer og disponeringer			



Resultatregnskap

Beløp i: NOK	Note	2020	2019
Udekket tap	6	21 314	87 712
Sum overføringer og disponeringer		21 314	87 712



Balanse

Beløp i: NOK	Note	2020	2019
BALANSE - EIENDELER			
Anleggsmidler			
Immaterielle eiendeler			
Utsatt skattefordel	5	23 771	30 340
Sum immaterielle eiendeler		23 771	30 340
Varige driftsmidler			
Driftsløsøre, inventar o.a. utstyr	9	70 667	123 667
Sum varige driftsmidler		70 667	123 667
Sum anleggsmidler		94 438	154 007
Omløpsmidler			
Varer			
Fordringer			
Kundefordringer	3	259 593	109 624
Andre kortsiktige fordringer	3	20 000	20 000
Sum fordringer		279 593	129 624
Investeringer			
Markedsbaserte aksjer	8	2 898	4 878
Sum investeringer		2 898	4 878
Bankinnskudd, kontanter og lignende			
Bankinnskudd, kontanter o.l.	4	182 405	200 715
Sum bankinnskudd, kontanter og lignende		182 405	200 715
Sum omløpsmidler		464 896	335 217
SUM EIENDELER		559 334	489 224

BALANSE - EGENKAPITAL OG GJELD

Egenkapital



Balanse

Beløp i: NOK	Note	2020	2019
Innskutt egenkapital			
Aksjekapital	6	429 000	429 000
Sum innskutt egenkapital		429 000	429 000
Opptjent egenkapital			
Udekket tap	6	204 053	225 371
Sum opptjent egenkapital		-204 053	-225 371
Sum egenkapital		224 947	203 629
Gjeld			
Langsiktig gjeld			
Annen langsiktig gjeld			
Gjeld til kredittinstitusjoner	3	116 552	144 490
Sum annen langsiktig gjeld		116 552	144 490
Sum langsiktig gjeld		116 552	144 490
Kortsiktig gjeld			
Leverandørgjeld		24 040	42 783
Skyldig offentlige avgifter		134 155	52 122
Annen kortsiktig gjeld	7	59 640	46 200
Sum kortsiktig gjeld		217 836	141 105
Sum gjeld		334 388	285 595
SUM EGENKAPITAL OG GJELD		559 334	489 224



Brønnøysundregistrene

ÅRSREGNSKAP FOR REGNSKAPSÅRET 2020 - GENERELL INFORMASJON

Journalnummer: 2021 648205

Enheten

Organisasjonsnummer: 991 908 447
Organisasjonsform: Aksjeselskap
Foretaksnavn: TRANSPORT INVEST AS
Forretningsadresse: Hangarveien 3A
3241 SANDEFJORD

Regnskapsår

Årsregnskapets periode: 01.01.2020 - 31.12.2020

Konsern

Morselskap i konsern: Nei

Regnskapsregler

Regler for små foretak benyttet: Ja
Benyttet ved utarbeidelsen av
årsregnskapet til selskapet: Regnskapslovens alminnelige regler

Årsregnskapet fastsatt av kompetent organ

Bekreftet av representant for selskapet: Espen Hermansen
Dato for fastsettelse av årsregnskapet: 30.06.2021

Revisjon

Selskapet har besluttet at årsregnskapet
ikke skal revideres: Ja

Grunnlag for avgivelse

År 2020: Årsregnskap er elektronisk innlevert.
År 2019: Tall er hentet fra elektronisk innlevert årsregnskap fra 2020.

Det er ikke krav til at årsregnskapet m.v. som sendes til Regnskapsregisteret er undertegnet. Kontrollen på at dette er utført ligger hos revisor/enhetens øverste organ. Sikkerheten ivaretas ved at innsender har rolle/rettighet for innsending av årsregnskapet via Altinn, og ved at det bekreftes at årsregnskapet er fastsatt av kompetent organ.

Brønnøysundregistrene, 19.08.2021



Organisasjonsnr: 991 908 447
TRANSPORT INVEST AS

RESULTATREGNSKAP

Beløp i: NOK	Note	2020	2019
RESULTATREGNSKAP			
Inntekter			
Salgsinntekt		1 442 787	1 089 024
Annen driftsinntekt			114 920
Sum inntekter		1 442 787	1 203 944
Kostnader			
Lønnskostnad	2	649 920	498 150
Avskrivning av driftsmidler og immaterielle eiendeler	9	53 000	53 000
Annen driftskostnad	2	701 908	534 600
Sum kostnader		1 404 828	1 085 749
Driftsresultat		37 959	118 195
Finansinntekter og finanskostnader			
Verdiøkning markedsbaserte omløpsmidler			3 816
Sum finansinntekter			3 816
Verdireduksjon markedsbaserte omløpsmidler		1 980	
Annen rentekostnad		8 096	10 566
Annen finanskostnad			70
Sum finanskostnader		10 076	10 636
Netto finans		-10 076	-6 820
Ordinært resultat før skattekostnad			
Skattekostnad på ordinært resultat	5	6 569	23 663
Ordinært resultat etter skattekostnad		21 314	87 712
Årsresultat		21 314	87 712
Årsresultat etter minoritetsinteresser		21 314	87 712
Totalresultat		21 314	87 712
Overføringer og disponeringer			
Udekket tap	6	21 314	87 712
Sum overføringer og disponeringer		21 314	87 712





Organisasjonsnr: 991 908 447
TRANSPORT INVEST AS

BALANSE

Beløp i: NOK

	Note	2020	2019
--	------	------	------

BALANSE - EIENDELER

Anleggsmidler

Immaterielle eiendeler

Utsatt skattefordel	5	23 771	30 340
Sum immaterielle eiendeler		23 771	30 340

Varige driftsmidler

Driftsløsøre, inventar o. a. utstyr	9	70 667	123 667
Sum varige driftsmidler		70 667	123 667

Sum anleggsmidler		94 438	154 007
--------------------------	--	---------------	----------------

Omløpsmidler

Varer

Fordringer

Kundefordringer	3	259 593	109 624
Andre kortsiktige fordringer	3	20 000	20 000
Sum fordringer		279 593	129 624

Investeringer

Markedsbaserte aksjer	8	2 898	4 878
Sum investeringer		2 898	4 878

Bankinnskudd, kontanter og lignende

Bankinnskudd, kontanter o. l.	4	182 405	200 715
Sum bankinnskudd, kontanter og lignende		182 405	200 715

Sum omløpsmidler		464 896	335 217
-------------------------	--	----------------	----------------

SUM EIENDELER		559 334	489 224
----------------------	--	----------------	----------------

BALANSE - EGENKAPITAL OG GJELD

Egenkapital

Innskutt egenkapital

Aksjekapital	6	429 000	429 000
Sum innskutt egenkapital		429 000	429 000

Opptjent egenkapital

Udekket tap	6	204 053	225 371
Sum opptjent egenkapital		-204 053	-225 371



Sum egenkapital	224 947	203 629
Gjeld		
Langsiktig gjeld		
Annen langsiktig gjeld		
Gjeld til		
kredittinstitusjoner 3	116 552	144 490
Sum annen langsiktig gjeld	116 552	144 490
Sum langsiktig gjeld	116 552	144 490
Kortsiktig gjeld		
Leverandørgjeld	24 040	42 783
Skyldig offentlige avgifter	134 155	52 122
Annen kortsiktig gjeld 7	59 640	46 200
Sum kortsiktig gjeld	217 836	141 105
Sum gjeld	334 388	285 595
SUM EGENKAPITAL OG GJELD	559 334	489 224



Organisasjonsnr: 991 908 447
TRANSPORT INVEST AS

NOTEOPPLYSNINGER - SELSKAP - alle poster oppgitt i hele tall

Note
2

Antall årsverk i regnskapsåret

Virksomheten har hatt følgende antall årsverk:
1.00



Transport Invest AS

Resultatregnskap

Driftsinntekter og driftskostnader	Note	2020	2019
Salgsinntekt		1 442 787	1 089 024
Annen driftsinntekt		0	114 920
Sum driftsinntekter		<u>1 442 787</u>	<u>1 203 944</u>
Lønnskostnad	2	649 920	498 150
Avskrivning av driftsmidler og immaterielle eiendeler	9	53 000	53 000
Annen driftskostnad	2	701 908	534 600
Sum driftskostnader		<u>1 404 828</u>	<u>1 085 749</u>
Driftsresultat		<u>37 959</u>	<u>118 195</u>
Finansinntekter og finanskostnader			
Verdiøkning markedsbaserte omløpsmidler		0	3 816
Verdireduksjon markedsbaserte omløpsmidler		1 980	0
Annen rentekostnad		8 096	10 566
Annen finanskostnad		0	70
Resultat av finansposter		<u>-10 076</u>	<u>-6 820</u>
Ordinært resultat før skattekostnad		<u>27 883</u>	<u>111 375</u>
Skattekostnad på ordinært resultat	5	6 569	23 663
Ordinært resultat		<u>21 314</u>	<u>87 712</u>
Årsresultat		<u>21 314</u>	<u>87 712</u>
Overføringer			
Avsatt til dekning av tidligere udekket tap		21 314	87 712
Sum overføringer		<u>21 314</u>	<u>87 712</u>



Transport Invest AS

Balanse

Eiendeler	Note	2020	2019
Anleggsmidler			
Immaterielle eiendeler			
Utsatt skattefordel	5	23 771	30 340
Sum immaterielle eiendeler		<u>23 771</u>	<u>30 340</u>
Varige driftsmidler			
Driftsløsøre, inventar o.a. utstyr	9	70 667	123 667
Sum varige driftsmidler		<u>70 667</u>	<u>123 667</u>
Sum anleggsmidler		<u>94 438</u>	<u>154 007</u>
 Omløpsmidler			
Fordringer			
Kundefordringer	3	259 593	109 624
Andre kortsiktige fordringer	3	20 000	20 000
Sum fordringer		<u>279 593</u>	<u>129 624</u>
Investeringer			
Markedsbaserte aksjer	8	2 898	4 878
Sum investeringer		<u>2 898</u>	<u>4 878</u>
Bankinnskudd, kontanter o.l.	4	182 405	200 715
Sum omløpsmidler		<u>464 896</u>	<u>335 217</u>
Sum eiendeler		<u>559 334</u>	<u>489 224</u>





Transport Invest AS


Balanse

Egenkapital og gjeld	Note	2020	2019
Innskutt egenkapital			
Aksjekapital	6	429 000	429 000
Sum innskutt egenkapital		<u>429 000</u>	<u>429 000</u>
Opptjent egenkapital			
Udekket tap	6	-204 053	-225 371
Sum opptjent egenkapital		<u>-204 053</u>	<u>-225 371</u>
Sum egenkapital		<u>224 947</u>	<u>203 629</u>
Gjeld			
Gjeld til kredittinstitusjoner	3	116 552	144 490
Sum annen langsiktig gjeld		<u>116 552</u>	<u>144 490</u>
Kortsiktig gjeld			
Leverandørgjeld		24 040	42 783
Skyldig offentlige avgifter		134 155	52 122
Annen kortsiktig gjeld	7	59 640	46 200
Sum kortsiktig gjeld		<u>217 836</u>	<u>141 105</u>
Sum gjeld		<u>334 388</u>	<u>285 595</u>
Sum egenkapital og gjeld		<u>559 334</u>	<u>489 224</u>

Sandefjord, 30.06.2021
Styret i Transport Invest AS


Stein Hunskaar
styreleder


Thor Arne Johnsen
styremedlem


Espen André Hermansen
daglig leder



Note 1 Regnskapsprinsipper

Årsregnskapet er satt opp i samsvar med regnskapsloven og god regnskapsskikk for små foretak.

a) Driftsinntekter

Inntektsføring ved salg av varer skjer på leveringstidspunktet. Tjenester inntektsføres etterhvert som de leveres.

b) Omløpsmidler/Kortsiktig gjeld

Omløpsmidler og kortsiktig gjeld omfatter normalt poster som forfaller til betaling innen ett år etter balansedager samt poster som knytter seg til varekretsløpet. Omløpsmidler vurderes til laveste verdi av anskaffelseskost og antatt virkelig verdi. Investeringer i markedsbaserte aksjer vurderes til markedsverdi.

c) Anleggsmidler/Langsiktig gjeld

Anleggsmidler omfatter eiendeler bestemt til varig eie og bruk. Anleggsmidler er vurdert til anskaffelseskost. Varige driftsmidler balanseføres og avskrives over driftsmidlets økonomiske levetid. Varige driftsmidler nedskrives til gjenvinnbart beløp ved verdifall som forventes ikke å være forbigående. Gjenvinnbart beløp er det høyeste av netto salgsverdi og verdi i bruk. Verdi i bruk er nåverdi av fremtidige kontantstrømmer knyttet til eiendelen. Nedskrivningen reverseres når grunnlaget for nedskrivningen ikke lenger er til stede.

d) Fordringer

Kundefordringer og andre fordringer oppføres til pålydende etter fradrag for avsetning til forventet tap. Avsetning til tap gjøres på grunnlag av en individuell vurdering av de enkelte fordringene. I tillegg gjøres det for øvrige kundefordringer en uspesifisert avsetning for å dekke antatt tap.

e) Skatt

Skattekostnaden i resultatregnskapet omfatter både periodens betalbare skatt og endring i utsatt skatt. Utsatt skatt er beregnet med 23% på grunnlag av de midlertidige forskjeller som eksisterer mellom regnskapsmessige og skattemessige verdier, samt ligningsmessig underskudd til fremføring ved utgangen av regnskapsåret. Skatteøkende og skattereduserende midlertidige forskjeller som reverserer eller kan reversere i samme periode er utlignet og nettoført.

f) Pensjon

Innskuddsbasert pensjonsordning finansiert via forsikringsselskap er ikke balanseført. Pensjonspremien anses i disse tilfeller som pensjonskostnad og klassifiseres sammen med lønnskostnaden.

Note 2 Lønnskostnader, ytelser og godtgjørelser til daglig leder, styre og revisor

Lønnskostnader	2020	2019
Lønn	556 640	431 200
Arbeidsgiveravgift	81 283	63 254
Pensjonskostnader	11 997	2 651
Andre lønnsrelaterte ytelser	0	0
Sum	649 920	497 105
Antall ansatte	1	1

Selskapet er pliktig til å tjenestepensjonsordning etter lov om obligatorisk tjenestepensjon. Selskapet pensjonsordning tilfredsstiller kravene i denne lov.

Ytelser til ledende personer

	Daglig leder	Styre
Lønn	0	431 200
Pensjonskostnader	0	11 997
Annen godtgjørelse	4 758	9 150
Sum	4 758	452 347



Godtgjørelse til revisor

Selskapet har fravalgt revisor.

Note 3 Fordringer og gjeld

	2020	2019
Fordringer med forfall > 1 år	-	-
Langsiktig gjeld med forfall >5 år	-	12 769

Note 4 Bankinnskudd

	2020	2019
Bundne skattetrekksmidler:	8 789	20 926

Note 5 Skatt

Årets skattekostnad fordeler seg på:	2020	2019
Betalbar skatt	-	-
Endring i utsatt skatt	6 569	23 663
Sum skattekostnad	6 569	23 663

Beregning av årets skattegrunnlag:

Resultat før skattekostnad	27 883	111 375
Permanente forskjeller	1 980	-3 816
Endring i midlertidige forskjeller	22 279	12 577
Endring fremførbart underskudd	-52 142	-120 136
Grunnlag betalbar skatt	0	0

23%/ 24% Betalbar skatt - -

Oversikt over midlertidige forskjeller:

	2020	2019	Endring
Fordringer	-	-	-
Varer	-	-	-
Anleggsmidler	-26 617	-4 339	22 277
Avsetning etter god regnskapsskikk	-	-	-
Pensjoner	-	-	-
Underskudd til fremføring	-81 432	-133 574	-52 142
Gevinst- og tapskonto	-	-	-
Sum	-108 049	-137 913	-29 864
22% utsatt skatt	-23 771	-30 341	-6 570



Note 6 Egenkapital, aksjekapital og aksjonærinformasjon

Aksjekapital	Antall	Pålydende	Balansført
Ordinære aksjer	1000	429	429 000

Alle aksjene gir samme stemmerettigheter i selskapet.

Aksjonærer	Aksjer	Eierandel/ stemmeandel
Espen Hermansen (daglig leder)	333	33,3 %
Thor Arne Johnsen	333	33,3 %
Stein Hunskaar (styreleder)	334	33,4 %
Totalt antall aksjer	1000	100,0 %

	Aksje- kapital	Overkurs	Annen EK	Sum
Egenkapital 01.01	429 000	-	-225 371	203 629
Årets resultat	-	-	21 314	21 314
Egenkapital pr 31.12	429 000	-	-204 057	224 943

Note 7 Gjeld til aksjonærer

	2020	2019
Gjeld til aksjonærer	0	18 812

Note 8 Markedsbaserte aksjer

Aksjene er klassifisert som omløpsmidler og er vurdert til markedsverdi i regnskapet.

Selskapets navn	Antall aksjer	Kostpris	Markedsverdi	Ligningsverdi
REC Silicon ASA	1 800	62 555	2 898	2 898

Note 9 Driftsmidler

	Varebil	Sum 2020	Sum 2019
Anskaffelseskost 01.01	265 000	265 000	265 000
Tilgang	0	0	0
Avgang	0	0	0
Anskaffelseskost 31.12	265 000	265 000	265 000
Akkumulert avskrivning 01.01	141 333	141 333	88 333
Akkumulerte avskrivninger 31.12	194 333	194 333	141 333
Bokført verdi 31.12	70 667	70 667	123 667
Årets avskrivning	53 000	53 000	53 000
Forventet levetid	5 år		
Avskrivningsprinsipp	Linær		