



ÅRSREGNSKAPET FOR REGNSKAPSÅRET 2023 - GENERELL INFORMASJON

Enheten

Organisasjonsnummer: 923 749 896
Organisasjonsform: Aksjeselskap
Foretaksnavn: SANDØY HAVN AS
Forretningsadresse: Kyrkjevegen 9
6297 SANDØY

Regnskapsår

Årsregnskapets periode: 01.01.2023 - 31.12.2023

Konsern

Morselskap i konsern: Nei

Regnskapsregler

Regler for små foretak benyttet: Ja
Benyttet ved utarbeidelsen av årsregnskapet til selskapet: Regnskapslovens alminnelige regler

Årsregnskapet fastsatt av kompetent organ

Bekreftet av representant for selskapet: Reidar Sandøy
Dato for fastsettelse av årsregnskapet: 23.03.2024

Grunnlag for avgivelse

År 2023: Årsregnskapet er elektronisk innlevert
År 2022: Tall er hentet fra elektronisk innlevert årsregnskap fra 2023

Det er ikke krav til at årsregnskapet m.v. som sendes til Regnskapsregisteret er undertegnet. Kontrollen på at dette er utført ligger hos revisor/enhetens øverste organ. Sikkerheten ivaretas ved at innsender har rolle/rettighet for innsending av årsregnskapet via Altinn, og ved at det bekreftes at årsregnskapet er fastsatt av kompetent organ.

Brønnøysundregistrene, 01.08.2025



Resultatregnskap

Beløp i: NOK	Note	2023	2022
RESULTATREKNESKAP			
Inntekter			
Annen driftsinntekt		216 335	15 429
Sum inntekter		216 335	15 429
Kostnader			
Avskrivning av driftsmidler og immaterielle eiendeler	1	35 200	35 000
Annen driftskostnad	2	46 698	36 554
Sum kostnader		81 898	71 554
Driftsresultat		134 437	-56 125
Annan rentekostnad		97 141	65 033
Sum finanskostnader		97 141	65 033
Netto finans		-97 141	-65 033
Ordinært resultat før skattekostnad		37 296	-121 158
Skattekostnad på resultat	3	8 205	-26 655
Ordinært resultat etter skattekostnad		29 091	-94 503
Årsresultat		29 091	-94 503
Årsresultat etter minoritetsinteresser		29 091	-94 503
Totalresultat		29 091	-94 503
Overføringer og disponeringar			
Udekt tap		29 091	-94 503
Sum overføringer og disponeringar	4	29 091	-94 503



Balanse

Beløp i: NOK	Note	2023	2022
BALANSE - EIGEDELAR			
Anleggsmiddel			
Immaterielle egedelar			
Utsett skattefordel	3	35 892	44 097
Sum immaterielle egedelar		35 892	44 097
Varige driftsmiddel			
Molo	1	419 000	419 000
Flytebrygge		1 341 717	1 376 917
Maskiner og anlegg	1		
Skip og flytende installasjoner	1		
Driftsløsøre, inventar o.a. utstyr	1		
Sum varige driftsmiddel	1	1 760 717	1 795 917
Sum anleggsmiddel		1 796 609	1 840 014
Omløpsmiddel			
Varer			
Krav			
Andre kortsiktige fordringer		3 756	10 448
Sum krav		3 756	10 448
Bankinnskot, kontantar og liknande			
Bankinnskudd, kontanter o.l.		120 407	176 193
Sum bankinnskot, kontantar og liknande		120 407	176 193
Sum omløpsmiddel		124 163	186 641
SUM EIGEDELAR		1 920 772	2 026 655

BALANSE - EIGENKAPITAL OG GJELD

Eigenkapital

Innskoten eigenkapital



Balanse

Beløp i: NOK	Note	2023	2022
Aksjekapital	4, 5	183 000	183 000
Behaldning av egne aksjar	4		
Overkurs	4		
Annan innskoten egenkapital	4	-15 070	-15 070
Sum innskoten egenkapital		167 930	167 930
Opptent egenkapital			
Annen egenkapital	4		
Udekt tap	4	112 184	141 275
Sum opptent egenkapital		-112 184	-141 275
Sum egenkapital		55 746	26 655
Gjeld			
Langsiktig gjeld			
Utsett skatt	3		
Anna langsiktig gjeld			
Gjeld til kredittinstitusjonar		1 350 000	1 500 000
Sum anna langsiktig gjeld		1 350 000	1 500 000
Sum langsiktig gjeld		1 350 000	1 500 000
Kortsiktig gjeld			
Leverandørgjeld		15 026	
Betalbar skatt	3		
Annen kortsiktig gjeld		500 000	500 000
Sum kortsiktig gjeld		515 026	500 000
Sum gjeld		1 865 026	2 000 000
SUM EIGENKAPITAL OG GJELD		1 920 772	2 026 655



Brønnøysundregistrene

ÅRSREGNSKAP FOR REGNSKAPSÅRET 2023 - GENERELL INFORMASJON

Journalnummer: 2024 345004

Enheten

Organisasjonsnummer: 923 749 896
Organisasjonsform: Aksjeselskap
Foretaksnavn: SANDØY HAVN AS
Forretningsadresse: Kyrkjevegen 9
6297 SANDØY

Regnskapsår

Årsregnskapets periode: 01.01.2023 - 31.12.2023

Konsern

Morselskap i konsern: Nei

Regnskapsregler

Regler for små foretak benyttet: Ja
Benyttet ved utarbeidelsen av
årsregnskapet til selskapet: Regnskapslovens alminnelige regler

Årsregnskapet fastsatt av kompetent organ

Bekreftet av representant for selskapet: Reidar Sandøy
Dato for fastsettelse av årsregnskapet: 23.03.2024

Revisjon

Selskapet har besluttet at årsregnskapet
ikke skal revideres: Ja

Grunnlag for avgivelse

År 2023: Årsregnskap er elektronisk innlevert.
År 2022: Tall er hentet fra elektronisk innlevert årsregnskap fra 2023.

Det er ikke krav til at årsregnskapet m.v. som sendes til Regnskapsregisteret er undertegnet. Kontrollen på at dette er utført ligger hos revisor/enhetens øverste organ. Sikkerheten ivaretas ved at innsender har rolle/rettighet for innsending av årsregnskapet via Altinn, og ved at det bekreftes at årsregnskapet er fastsatt av kompetent organ.

Brønnøysundregistrene, 04.04.2024



Organisasjonsnr: 923 749 896
SANDØY HAVN AS

RESULTATREGNSKAP

Beløp i: NOK	Note	2023	2022
RESULTATREKNESKAP			
Inntekter			
Annen driftsinntekt		216 335	15 429
Sum inntekter		216 335	15 429
Kostnader			
Avskrivning av driftsmidler og immaterielle eiendeler			
	1	35 200	35 000
Annen driftskostnad	2	46 698	36 554
Sum kostnader		81 898	71 554
Driftsresultat		134 437	-56 125
Annan rentekostnad		97 141	65 033
Sum finanskostnader		97 141	65 033
Netto finans		-97 141	-65 033
Ordinært resultat før skattekostnad			
Skattekostnad på resultat	3	8 205	-26 655
Ordinært resultat etter skattekostnad		29 091	-94 503
Årsresultat		29 091	-94 503
Årsresultat etter minoritetsinteresser		29 091	-94 503
Totalresultat		29 091	-94 503
Overføringer og disponeringar			
Udekt tap		29 091	-94 503
Sum overføringer og disponeringar	4	29 091	-94 503



Organisasjonsnr: 923 749 896
SANDØY HAVN AS

BALANSE

Beløp i: NOK	Note	2023	2022
--------------	------	------	------

BALANSE - EIGEDELAR

Anleggsmiddel

Immaterielle egedelar

Utsett skattefordel	3	35 892	44 097
Sum immaterielle egedelar		35 892	44 097

Varige driftsmiddel

Molo	1	419 000	419 000
Flytebrygge		1 341 717	1 376 917
Maskiner og anlegg	1		
Skip og flytende installasjoner	1		
Driftsløsøre, inventar o. a. utstyr	1		
Sum varige driftsmiddel	1	1 760 717	1 795 917

Sum anleggsmiddel		1 796 609	1 840 014
--------------------------	--	------------------	------------------

Omløpsmiddel

Varer

Krav

Andre kortsiktige fordringer		3 756	10 448
Sum krav		3 756	10 448

Bankinnskot, kontantar og liknande

Bankinnskudd, kontanter o. l.		120 407	176 193
Sum bankinnskot, kontantar og liknande		120 407	176 193

Sum omløpsmiddel		124 163	186 641
-------------------------	--	----------------	----------------

SUM EIGEDELAR		1 920 772	2 026 655
----------------------	--	------------------	------------------

BALANSE - EIGENKAPITAL OG GJELD

Eigenkapital

Innskoten eigenkapital

Aksjekapital	4, 5	183 000	183 000
Behaldning av egne aksjar	4		
Overkurs	4		
Annan innskoten eigenkapital	4	-15 070	-15 070
Sum innskoten eigenkapital		167 930	167 930



Opptent egenkapital			
Annen egenkapital	4		
Udekt tap	4	112 184	141 275
Sum opptent egenkapital		-112 184	-141 275
Sum egenkapital		55 746	26 655
Gjeld			
Langsiktig gjeld			
Utsett skatt	3		
Anna langsiktig gjeld			
Gjeld til kredittinstitusjonar		1 350 000	1 500 000
Sum anna langsiktig gjeld		1 350 000	1 500 000
Sum langsiktig gjeld		1 350 000	1 500 000
Kortsiktig gjeld			
Leverandørgjeld		15 026	
Betalbar skatt	3		
Annen kortsiktig gjeld		500 000	500 000
Sum kortsiktig gjeld		515 026	500 000
Sum gjeld		1 865 026	2 000 000
SUM EIGENKAPITAL OG GJELD		1 920 772	2 026 655



Organisasjonsnr: 923 749 896
SANDØY HAVN AS

NOTEOPPLYSNINGER - SELSKAP - alle poster oppgitt i hele tall

Note
2

Tal på årsverk i regnskapsåret
0.00

Sum Beløp

Balanseført verdi 31.12. Varige driftsmiddel Immaterielle eigned.

Konsernregnskap

Morselskapet sitt navn

Forretningskontor for morselskapet

Grunn til at dotterselskap ikke er tatt med i konsolideringa

Samla beløp - tilknytt selskap Årets Fjorårets

Samla beløp - foretak i samme konsern Årets Fjorårets

Samla beløp - foretak i samme konsern Årets Fjorårets

Samla beløp - felles kontrollert verksemd Årets Fjorårets

Pantstillingar Beløp

Behaldning av egne aksjar Tal på aksjar Pålydande Andel av aksjek.



Årsregnskap 2023 Sandøy Havn AS

Organisasjonsnr: 923 749 896



Resultatregnskap

Sandøy Havn AS

Driftsinntekter og driftskostnader	Note	2023	2022
Annen driftsinntekt		216 335	15 429
Sum driftsinntekter		216 335	15 429
Avskrivning av driftsmidler og immaterielle eiendeler	1	35 200	35 000
Annen driftskostnad	2	46 698	36 554
Sum driftskostnader		81 898	71 554
Driftsresultat		134 437	-56 125
Finansinntekter og finanskostnader			
Annen rentekostnad		97 141	65 033
Resultat av finansposter		-97 141	-65 033
Resultat før skattekostnad		37 296	-121 158
Skattekostnad på resultat	3	8 205	-26 655
Årsresultat		29 091	-94 503
Overføringer			
Avsatt til dekning av tidligere udekket tap		29 091	0
Overført til udekket tap		0	94 503
Sum overføringer	4	29 091	-94 503



Balanse Sandøy Havn AS

Eiendeler	Note	2023	2022
Anleggsmidler			
<i>Immaterielle eiendeler</i>			
Utsatt skattefordel	3	35 892	44 097
Sum immaterielle eiendeler		35 892	44 097
<i>Varige driftsmidler</i>			
Molo	1	419 000	419 000
Flytebrygge		1 341 717	1 376 917
Sum varige driftsmidler	1	1 760 717	1 795 917
Sum anleggsmidler		1 796 609	1 840 014
Omløpsmidler			
Andre kortsiktige fordringer		3 756	10 448
Sum fordringer		3 756	10 448
Bankinnskudd, kontanter o.l.		120 407	176 193
Sum bankinnskudd, kontanter o.l		120 407	176 193
Sum omløpsmidler		124 163	186 641
Sum eiendeler		1 920 772	2 026 655




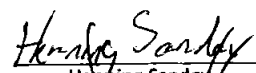
Balanse
Sandøy Havn AS

Egenkapital og gjeld	Note	2023	2022
Egenkapital			
<i>Innskutt egenkapital</i>			
Aksjekapital	4, 5	183 000	183 000
Annen innskutt egenkapital	4	-15 070	-15 070
Sum innskutt egenkapital		<u>167 930</u>	<u>167 930</u>
<i>Opptjent egenkapital</i>			
Udekket tap	4	-112 184	-141 275
Sum opptjent egenkapital		<u>-112 184</u>	<u>-141 275</u>
Sum egenkapital		<u>55 746</u>	<u>26 655</u>
Gjeld			
Gjeld til kredittinstitusjoner		1 350 000	1 500 000
Sum annen langsiktig gjeld		<u>1 350 000</u>	<u>1 500 000</u>
<i>Kortsiktig gjeld</i>			
Leverandørgjeld		15 026	0
Annen kortsiktig gjeld		500 000	500 000
Sum kortsiktig gjeld		<u>515 026</u>	<u>500 000</u>
Sum gjeld		<u>1 865 026</u>	<u>2 000 000</u>
Sum egenkapital og gjeld		<u>1 920 772</u>	<u>2 026 655</u>


Sandøy, 29/3 2024
Styret i Sandøy Havn AS


Olav Egil Ellevset
styreleder


Stig Rune Bergtun
styremedlem


Henning Sandøy
styremedlem


Silje Røyr
styremedlem


Reidar Sandøy
styremedlem/daglig leder



Noter til regnskapet 2023

Regnskapsprinsipper

Årsregnskapet er satt opp i samsvar med regnskapsloven og god regnskapsskikk for små foretak. Forutsetningen om fortsatt drift er lagt til grunn ved utarbeidelsen.

Bruk av estimater

Utarbeidelse av regnskap i samsvar med regnskapsloven krever bruk av estimater. Videre krever anvendelse av selskapets regnskapsprinsipper at ledelsen må utøve skjønn.

Salgsinntekter

Inntekter ved salg av varer og tjenester vurderes til virkelig verdi av vederlaget, netto etter fradrag for merverdiavgift, returer, rabatter og andre avslag.

Klassifisering og vurdering av balanseposter

Eiendeler bestemt til varig eie eller bruk er klassifisert som anleggsmidler. Anleggsmidler er vurdert til anskaffelseskost. Omløpsmidler og kortsiktig gjeld omfatter normalt poster som forfaller til betaling innen ett år etter balansedagen. Omløpsmidler vurderes til laveste verdi av anskaffelseskost og antatt virkelig verdi.

Fordringer klassifiseres som omløpsmidler hvis de skal tilbakebetales i løpet av ett år. For gjeld er analoge kriterier lagt til grunn. Første års avdrag på langsiktige fordringer og langsiktig gjeld klassifiseres likevel ikke som omløpsmiddel og kortsiktig gjeld.

Enkelte poster er vurdert etter andre regler. Postene det gjelder vil være blant de postene som omhandles nedenfor.

Varige driftsmidler

Varige driftsmidler balanseføres og avskrives lineært til restverdi over driftsmidlenes forventede utnyttbare levetid. Ved endring i avskrivningsplan fordeles virkningen over gjenværende avskrivningstid ("knekkpunktmetoden"). Vedlikehold av driftsmidler kostnadsføres løpende. Påkostninger eller forbedringer tillegges driftsmidlets kostpris og avskrives i takt med driftsmidlet. Skillet mellom vedlikehold og påkostning/forbedring regnes i forhold til driftsmidlets stand ved kjøp av driftsmidlet. Tomter avskrives ikke.

Ved indikasjon på at balanseført verdi av et anleggsmiddel er høyere enn virkelig verdi, foretas det test for verdifall. Testen foretas for det laveste nivå av anleggsmidler som har selvstendige kontantstrømmer. Hvis balanseført verdi er høyere enn både salgsverdi og gjenvinnbart beløp, foretas det nedskrivning til det høyeste av salgsverdi og gjenvinnbart beløp. Gjenvinnbart beløp er det høyeste av netto salgsverdi og bruksverdi. Bruksverdi er nåverdi av fremtidige kontantstrømmer knyttet til eiendelen.

Fordringer

Kundefordringer og andre fordringer er oppført i balansen til pålydende etter fradrag for avsetning til forventet tap. Avsetning for tap gjøres på grunnlag av individuelle vurderinger av de enkelte fordringene.

Skatt

Skattekostnaden i resultatregnskapet omfatter både periodens betalbare skatt og endring i utsatt skatt. Utsatt skatt beregnes med 22 % på grunnlag av de midlertidige forskjeller som eksisterer mellom regnskapsmessige og skattemessige verdier, samt eventuelt ligningsmessig underskudd til fremføring ved utgangen av regnskapsåret. Skatteøkende og skattereduserende midlertidige forskjeller som reverserer eller kan reversere i samme periode er utlignet og nettoført.



Noter til regnskapet 2023

Note 1 Anleggsmidler

	Bygninger og tomter	Sum
Anskaffelseskost pr. 01.01.23	1 830 917	1 830 917
= Anskaffelseskost 31.12.23	1 830 917	1 830 917
Akkumulerte avskrivninger 31.12.23	70 200	70 200
= Bokført verdi 31.12.23	1 760 717	1 760 717
Årets ordinære avskrivninger	35 200	35 200
Økonomisk levetid	40 år	

Note 2 Lønnskostnader, årsverk

Selskapet har ingen ansatte og dermed ingen årsverk.

Note 3 Skatt

	2023	2022
Årets skattekostnad		
Resultatført skatt på ordinært resultat:		
Betalbar skatt	0	0
Endring i utsatt skattefordel	8 205	-26 655
Skattekostnad ordinært resultat	8 205	-26 655
Skattepliktig inntekt:		
Resultat før skatt	37 296	-121 158
Permanente forskjeller	0	0
Endring i midlertidige forskjeller	-19 018	-21 477
Anvendelse av fremførbart underskudd	-18 278	0
Skattepliktig inntekt	0	-142 635
Betalbar skatt i balansen:		
Betalbar skatt på årets resultat	0	0
Sum betalbar skatt i balansen	0	0

Skatteeffekten av midlertidige forskjeller og underskudd til fremføring som har gitt opphav til utsatt skatt og utsatte skattefordeler, spesifisert på typer av midlertidige forskjeller

	2023	2022	Endring
Varige driftsmidler	40 494	21 477	-19 018
Sum	40 494	21 477	-19 018
Akkumulert fremførbart underskudd	-203 640	-221 918	-18 278
Grunnlag for utsatt skattefordel	-163 146	-200 442	-37 296
Utsatt skattefordel (22 %)	-35 892	-44 097	-8 205



Noter til regnskapet 2023

Note 4 Egenkapital

	Aksjekapital	Innskutt egenkapital	Udekket tap	Sum egenkapital
Pr. 01.01	183 000	-15 070	-141 275	26 655
Årets resultat			29 091	29 091
Pr 31.12	183 000	-15 070	-112 184	55 746

Note 5 Antall aksjer, aksjeeiere m.m

Aksjekapital	Antall	Pålydende	Balanseført
A-aksjer	15	1 000	15 000
B-aksjer	168	1 000	168 000
Sum	183		183 000

Aksjonærer som eier mer enn 10% av aksjekapitalen

	A-aksjer	B-aksjer	Eierandel
Sandøy Vel	5	35	22 %
Sum	5	35	22 %

Selskapet har en aksjeklasse og alle aksjer har lik stemmerett.

Aksjer eiet av styremedlemmer og daglig leder

Reidar sandøy	styremedlem / daglig leder	10
Henning Sandøy	styremedlem	1
Olav Egil Ellevset	styreleder	10
Stig Rune Bergtun	Styremedlem	5
Silje Røyr	Styremedlem	3