



ÅRSREGNSKAPET FOR REGNSKAPSÅRET 2024 - GENERELL INFORMASJON

Enheten

Organisasjonsnummer: 912 068 943
Organisasjonsform: Aksjeselskap
Foretaksnavn: NAMDAL KORNSILO OG MØLLE AS
Forretningsadresse: Kornsilovegen 33
7863 OVERHALLA

Regnskapsår

Årsregnskapets periode: 01.01.2024 - 31.12.2024

Konsern

Morselskap i konsern: Nei

Regnskapsregler

Regler for små foretak benyttet: Ja
Benyttet ved utarbeidelsen av årsregnskapet til selskapet: Regnskapslovens alminnelige regler

Årsregnskapet fastsatt av kompetent organ

Bekreftet av representant for selskapet: Inge Olav Rosendal
Dato for fastsettelse av årsregnskapet: 16.06.2025

Grunnlag for avgivelse

År 2024: Årsregnskapet er elektronisk innlevert
År 2023: Tall er hentet fra elektronisk innlevert årsregnskap fra 2024

Det er ikke krav til at årsregnskapet m.v. som sendes til Regnskapsregisteret er undertegnet. Kontrollen på at dette er utført ligger hos revisor/enhetens øverste organ. Sikkerheten ivaretas ved at innsender har rolle/rettighet for innsending av årsregnskapet via Altinn, og ved at det bekreftes at årsregnskapet er fastsatt av kompetent organ.

Brønnøysundregistrene, 13.07.2025



Resultatregnskap

Beløp i: NOK	Note	2024	2023
RESULTATREGNSKAP			
Inntekter			
Salgsinntekt	1, 2	253 461 762	254 832 332
Annen driftsinntekt	1, 2	4 226 961	3 304 495
Sum inntekter		257 688 723	258 136 827
Kostnader			
Varekostnad	2	232 469 740	233 584 837
Lønnskostnad	3, 4	9 290 860	8 635 244
Avskrivning av driftsmidler og immaterielle eiendeler	5	1 964 162	1 914 772
Nedskrivning av varige driftsmidler og immaterielle eiendeler	5		
Annen driftskostnad	2, 3	10 802 106	9 552 699
Sum kostnader		254 526 868	253 687 552
Driftsresultat		3 161 854	4 449 275
Finansinntekter og finanskostnader			
Renteinntekt fra foretak i samme konsern		1 070 649	807 472
Annen renteinntekt		10 821	11 179
Annen finansinntekt		5 705	21 131
Sum finansinntekter		1 087 174	839 783
Annen rentekostnad		5 865	354
Annen finanskostnad		1 574	1 013
Sum finanskostnader		7 439	1 367
Netto finans		1 079 735	838 416
Resultat før skattekostnad		4 241 590	5 287 691
Skattekostnad på resultat	6	934 424	1 163 494
Årsresultat	7	3 307 166	4 124 197
Årsresultat etter minoritetsinteresser		3 307 166	4 124 197
Totalresultat		3 307 166	4 124 197



Resultatregnskap

Beløp i: NOK	Note	2024	2023
Overføringer og disponeringer			
Avsatt til annen egenkapital		3 307 166	4 124 197
Sum overføringer og disponeringer		3 307 166	4 124 197



Balanse

Beløp i: NOK	Note	2024	2023
BALANSE - EIENDELER			
Anleggsmidler			
Immaterielle eiendeler			
Utsatt skattefordel	6	1 680 478	1 733 085
Sum immaterielle eiendeler		1 680 478	1 733 085
Varige driftsmidler			
Tomter, bygninger o.a. fast eiendom	5	11 479 774	3 808 146
Maskiner og anlegg	5	681 136	10 194 962
Driftsløsøre, inventar o.a. utstyr	5	492 931	355 173
Sum varige driftsmidler		12 653 842	14 358 280
Sum anleggsmidler		14 334 320	16 091 365
Omløpsmidler			
Varer			
Sum varer	8	16 287 000	16 684 500
Fordringer			
Kundefordringer		24 479	9 653
Andre kortsiktige fordringer	9	100 015	780 971
Konsernfordringer	9, 9	43 568 636	36 351 516
Sum fordringer		43 693 131	37 142 140
Investeringer			
Markedsbaserte aksjer		55 545	55 545
Andre finansielle instrumenter		5 500	5 500
Sum investeringer		61 045	61 045
Bankinnskudd, kontanter og lignende			
Bankinnskudd, kontanter o.l.	10	327 460	289 792
Sum bankinnskudd, kontanter og lignende		327 460	289 792
Sum omløpsmidler		60 368 636	54 177 477
SUM EIENDELER		74 702 956	70 268 843



Balanse

Beløp i: NOK	Note	2024	2023
BALANSE - EGENKAPITAL OG GJELD			
Egenkapital			
Innskutt egenkapital			
Aksjekapital	11	425 500	425 500
Beholdning av egne aksjer		-3 700	-3 600
Sum innskutt egenkapital		421 800	421 900
Opptjent egenkapital			
Annen egenkapital		48 977 962	45 670 796
Sum opptjent egenkapital		48 977 962	45 670 796
Sum egenkapital	7	49 399 762	46 092 696
Gjeld			
Langsiktig gjeld			
Pensjonsforpliktelser	4	258 160	923 072
Utsatt skatt	6		
Sum avsetninger for forpliktelser		258 160	923 072
Annen langsiktig gjeld			
Langsiktig konserngjeld	9		
Sum langsiktig gjeld		258 160	923 072
Kortsiktig gjeld			
Leverandørgjeld		1 261 042	1 377 500
Betalbar skatt	6	881 817	1 060 151
Skyldig offentlige avgifter		301 047	374 893
Kortsiktig konserngjeld	9	20 767 592	18 925 110
Annen kortsiktig gjeld		1 833 536	1 515 421
Sum kortsiktig gjeld		25 045 034	23 253 075
Sum gjeld		25 303 194	24 176 147
SUM EGENKAPITAL OG GJELD		74 702 956	70 268 843



Brønnøysundregistrene

ÅRSREGNSKAP FOR REGNSKAPSÅRET 2024 - GENERELL INFORMASJON

Journalnummer: 2025 663623

Enheten

Organisasjonsnummer: 912 068 943
Organisasjonsform: Aksjeselskap
Foretaksnavn: NAMDAL KORNSILO OG MØLLE AS
Forretningsadresse: Kornsilovegen 33
7863 OVERHALLA

Regnskapsår

Årsregnskapets periode: 01.01.2024 - 31.12.2024

Konsern

Morselskap i konsern: Nei

Regnskapsregler

Regler for små foretak benyttet: Ja
Benyttet ved utarbeidelsen av
årsregnskapet til selskapet: Regnskapslovens alminnelige regler

Årsregnskapet fastsatt av kompetent organ

Bekreftet av representant for selskapet: Inge Olav Rosendal
Dato for fastsettelse av årsregnskapet: 16.06.2025

Grunnlag for avgivelse

År 2024: Årsregnskap er elektronisk innlevert.
År 2023: Tall er hentet fra elektronisk innlevert årsregnskap fra 2024.

Det er ikke krav til at årsregnskapet m.v. som sendes til Regnskapsregisteret er undertegnet. Kontrollen på at dette er utført ligger hos revisor/enhetens øverste organ. Sikkerheten ivaretas ved at innsender har rolle/rettighet for innsending av årsregnskapet via Altinn, og ved at det bekreftes at årsregnskapet er fastsatt av kompetent organ.

Brønnøysundregistrene, 12.07.2025



Organisasjonsnr: 912 068 943
NAMDAL KORNSILO OG MØLLE AS

RESULTATREGNSKAP

Beløp i: NOK	Note	2024	2023
RESULTATREGNSKAP			
Inntekter			
Salgsinntekt	1, 2	253 461 762	254 832 332
Annen driftsinntekt	1, 2	4 226 961	3 304 495
Sum inntekter		257 688 723	258 136 827
Kostnader			
Varekostnad	2	232 469 740	233 584 837
Lønnskostnad	3, 4	9 290 860	8 635 244
Avskrivning av driftsmidler og immaterielle eiendeler	5	1 964 162	1 914 772
Nedskrivning av varige driftsmidler og immaterielle eiendeler	5		
Annen driftskostnad	2, 3	10 802 106	9 552 699
Sum kostnader		254 526 868	253 687 552
Driftsresultat		3 161 854	4 449 275
Finansinntekter og finanskostnader			
Renteinntekt fra foretak i samme konsern		1 070 649	807 472
Annen renteinntekt		10 821	11 179
Annen finansinntekt		5 705	21 131
Sum finansinntekter		1 087 174	839 783
Annen rentekostnad		5 865	354
Annen finanskostnad		1 574	1 013
Sum finanskostnader		7 439	1 367
Netto finans		1 079 735	838 416
Resultat før skattekostnad		4 241 590	5 287 691
Skattekostnad på resultat	6	934 424	1 163 494
Årsresultat	7	3 307 166	4 124 197
Årsresultat etter minoritetsinteresser		3 307 166	4 124 197
Totalresultat		3 307 166	4 124 197
Overføringer og disponeringer			
Avsatt til annen egenkapital		3 307 166	4 124 197
Sum overføringer og disponeringer		3 307 166	4 124 197





Organisasjonsnr: 912 068 943
NAMDAL KORNSILO OG MØLLE AS

BALANSE

Beløp i: NOK	Note	2024	2023
BALANSE - EIENDELER			
Anleggsmidler			
Immaterielle eiendeler			
Utsatt skattefordel	6	1 680 478	1 733 085
Sum immaterielle eiendeler		1 680 478	1 733 085
Varige driftsmidler			
Tomter, bygninger o.a. fast eiendom	5	11 479 774	3 808 146
Maskiner og anlegg	5	681 136	10 194 962
Driftsløsøre, inventar o. a. utstyr	5	492 931	355 173
Sum varige driftsmidler		12 653 842	14 358 280
Sum anleggsmidler		14 334 320	16 091 365
Omløpsmidler			
Varer			
Sum varer	8	16 287 000	16 684 500
Fordringer			
Kundefordringer		24 479	9 653
Andre kortsiktige fordringer	9	100 015	780 971
Konsernfordringer	9, 9	43 568 636	36 351 516
Sum fordringer		43 693 131	37 142 140
Investeringer			
Markedsbaserte aksjer		55 545	55 545
Andre finansielle instrumenter		5 500	5 500
Sum investeringer		61 045	61 045
Bankinnskudd, kontanter og lignende			
Bankinnskudd, kontanter o. l.	10	327 460	289 792
Sum bankinnskudd, kontanter og lignende		327 460	289 792
Sum omløpsmidler		60 368 636	54 177 477
SUM EIENDELER		74 702 956	70 268 843

BALANSE - EGENKAPITAL OG GJELD

Egenkapital



Innskutt egenkapital			
Aksjekapital	11	425 500	425 500
Beholdning av egne aksjer		-3 700	-3 600
Sum innskutt egenkapital		421 800	421 900
Opptjent egenkapital			
Annen egenkapital		48 977 962	45 670 796
Sum opptjent egenkapital		48 977 962	45 670 796
Sum egenkapital	7	49 399 762	46 092 696
Gjeld			
Langsiktig gjeld			
Pensjonsforpliktelser	4	258 160	923 072
Utsatt skatt	6		
Sum avsetninger for forpliktelser		258 160	923 072
Annen langsiktig gjeld			
Langsiktig konserngjeld	9		
Sum langsiktig gjeld		258 160	923 072
Kortsiktig gjeld			
Leverandørgjeld		1 261 042	1 377 500
Betalbar skatt	6	881 817	1 060 151
Skyldig offentlige avgifter		301 047	374 893
Kortsiktig konserngjeld	9	20 767 592	18 925 110
Annen kortsiktig gjeld		1 833 536	1 515 421
Sum kortsiktig gjeld		25 045 034	23 253 075
Sum gjeld		25 303 194	24 176 147
SUM EGENKAPITAL OG GJELD		74 702 956	70 268 843



Organisasjonsnr: 912 068 943
NAMDAL KORNSILO OG MØLLE AS

NOTEOPPLYSNINGER - SELSKAP - alle poster oppgitt i hele tall

Note

Antall årsverk i regnskapsåret
12.20

<u>Sum</u>	<u>Beløp</u>
<u>Balanseført verdi 31.12.</u>	<u>Varige driftsmidler Immaterielle eiend.</u>

Konsernregnskap

Morselskapet sitt navn

Forretningskontor for morselskapet

Begrunnelse for at datterselskap er utelatt fra konsolideringen

<u>Samlet beløp - tilknyttet selskap</u>	<u>Årets</u>	<u>Fjorårets</u>
--	--------------	------------------

<u>Samlet beløp - foretak i samme konsern</u>	<u>Årets</u>	<u>Fjorårets</u>
---	--------------	------------------

<u>Samlet beløp - foretak i samme konsern</u>	<u>Årets</u>	<u>Fjorårets</u>
---	--------------	------------------

<u>Samlet beløp - felles kontrollert virksomhet</u>	<u>Årets</u>	<u>Fjorårets</u>
---	--------------	------------------

<u>Pantstillelse</u>	<u>Beløp</u>
----------------------	--------------

<u>Beholdning av egne aksjer</u>	<u>Antall</u>	<u>Pålydende</u>	<u>Andel av aksjek.</u>
----------------------------------	---------------	------------------	-------------------------



Til generalforsamlingen i Namdal Kornsilø og mølle AS

Uavhengig revisors beretning

Konklusjon

Vi har revidert årsregnskapet for Namdal Kornsilø og mølle AS som består av balanse per 31. desember 2024, resultatregnskap og kontantstrømpstilling for regnskapsåret avsluttet per denne datoen og noter til årsregnskapet, herunder et sammendrag av viktige regnskapsprinsipper.

Etter vår mening oppfyller årsregnskapet gjeldende lovkrav, og gir årsregnskapet et rettviseende bilde av selskapets finansielle stilling per 31. desember 2024, og av dets resultater og kontantstrømmer for regnskapsåret avsluttet per denne datoen i samsvar med regnskapslovens regler og god regnskapsskikk i Norge.

Grunnlag for konklusjonen

Vi har gjennomført revisjonen i samsvar med International Standards on Auditing (ISA-ene). Våre oppgaver og plikter i henhold til disse standardene er beskrevet nedenfor under *Revisors oppgaver og plikter ved revisjonen av årsregnskapet*. Vi er uavhengige av selskapet i samsvar med kravene i relevante lover og forskrifter i Norge og International Code of Ethics for Professional Accountants (inkludert internasjonale uavhengighetsstandarder) utstedt av International Ethics Standards Board for Accountants (IESBA-reglene), og vi har overholdt våre øvrige etiske forpliktelser i samsvar med disse kravene. Innhentet revisjonsbevis er etter vår vurdering tilstrekkelig og hensiktsmessig som grunnlag for vår konklusjon.

Øvrig informasjon

Styret og daglig leder (ledelsen) er ansvarlige for øvrig informasjon som er publisert sammen med årsregnskapet. Øvrig informasjon omfatter informasjon i årsrapporten bortsett fra årsregnskapet og den tilhørende revisjonsberetningen. Vår konklusjon om årsregnskapet ovenfor dekker ikke øvrig informasjon.

I forbindelse med revisjonen av årsregnskapet er det vår oppgave å lese øvrig informasjon. Formålet er å vurdere hvorvidt det foreligger vesentlig inkonsistens mellom den øvrige informasjonen og årsregnskapet og den kunnskap vi har opparbeidet oss under revisjonen av årsregnskapet, eller hvorvidt øvrig informasjon ellers fremstår som vesentlig feil. Vi har plikt til å rapportere dersom øvrig informasjon fremstår som vesentlig feil. Vi har ingenting å rapportere i så henseende.

Ledelsens ansvar for årsregnskapet

Ledelsen er ansvarlig for å utarbeide årsregnskapet og for at det gir et rettviseende bilde i samsvar med regnskapslovens regler og god regnskapsskikk i Norge. Ledelsen er også ansvarlig for slik internkontroll som den finner nødvendig for å kunne utarbeide et årsregnskap som ikke inneholder vesentlig feilinformasjon, verken som følge av misligheter eller utilsiktede feil.

Ved utarbeidelsen av årsregnskapet må ledelsen ta standpunkt til selskapets evne til fortsatt drift og opplyse om forhold av betydning for fortsatt drift. Forutsetningen om fortsatt drift skal legges til grunn for årsregnskapet så lenge det ikke er sannsynlig at virksomheten vil bli avvirket.

Revisors oppgaver og plikter ved revisjonen av årsregnskapet

Vårt mål er å oppnå betryggende sikkerhet for at årsregnskapet som helhet ikke inneholder vesentlig feilinformasjon, verken som følge av misligheter eller utilsiktede feil, og å avgi en revisjonsberetning som inneholder vår konklusjon. Betryggende sikkerhet er en høy grad av sikkerhet, men ingen garanti for at en revisjon utført i samsvar med ISA-ene, alltid vil avdekke vesentlig feilinformasjon. Feilinformasjon kan oppstå som følge av misligheter eller utilsiktede feil. Feilinformasjon er å anse som vesentlig dersom den enkeltvis eller samlet med rimelighet kan forventes å påvirke de økonomiske beslutningene som brukerne

PricewaterhouseCoopers AS, Dronning Eufemias gate 71, Postboks 748 Sentrum, NO-0106 Oslo

T: 02316, org. no.: 987 009 713 MVA, www.pwc.no

Statsautoriserte revisorer, medlemmer av Den norske Revisorforening og autorisert regnskapsførerselskap



foretar på grunnlag av årsregnskapet. For videre beskrivelse av revisors oppgaver og plikter vises det til:
<https://revisorforeningen.no/revisjonsberetninger>

Oslo, 16. juni 2025
PricewaterhouseCoopers AS

Line Katrine Jimenez-Killingmo
Statsautorisert revisor
(elektronisk signert)



 Securely signed with Brevio

Revisjonsberetning

Signers:

<i>Name</i>	<i>Method</i>	<i>Date</i>
Jimenez-Killingmo, Line K	BANKID	2025-06-16 15:18

This document package contains:

- Closing page (this page)
- The original document(s)
- The electronic signatures. These are not visible in the document, but are electronically integrated.



This file is sealed with a digital signature.
The seal is a guarantee for the authenticity
of the document.




Årsregnskap 2024 Namdal Kornsilos og Mølle AS

**Styrets årsberetning
Resultatregnskap
Balanse
Kontantstrøm
Noter til regnskapet**

Org.nr.: 912 068 943

Dokumentet er signert med Orgbrain eSign
- en standard elektronisk signatur i samsvar
med EU-førordning 910/2014 (eIDAS).

Orgbrain
eSign 



Årsberetning 2024 for Namdal Kornsilø og Mølle AS

Virksomhetens art

Namdal Kornsilø og Mølle AS er et selskap i Overhalla kommune som er eid i fellesskap av Felleskjøpet Agri SA og bønder i Namdalen og Helgeland. Selskapet utarbeider årsregnskapet i samsvar med regnskapslovens bestemmelser og NRS 8 - god regnskapsskikk for små foretak. Selskapet har frivillig valgt å utarbeide årsberetning og kontantstrøm.

Av totalt 4255 aksjer eier Felleskjøpet Agri alene 3968 aksjer. Felleskjøpet Agri har derved en eierandel på 93,25 %.

Selskapets formål er å motta og behandle korn, og videreføre dette til husdyrkræfter. Selskapets anlegg ligger på Skogmo i Overhalla og består av tørke- og mottaksanlegg for korn med tilhørende mølle og kraftfårfabrikk. Selskapet produserer kraftfôr til svin og drøvtyggere som omsettes gjennom Felleskjøpet Agri sitt distribusjonsapparat.

Selskapet har hele sitt forretningsmessige engasjement inn mot landbruket og er derfor i likhet med sine aksjonærer avhengig av den politiske vilje til å ha et aktivt landbruk i Norge. Alle politiske signaler går mot at dette er ønskelig og da har selskapet et solid fundament i sitt markedssegment og markedsområde. Selskapet er godt rustet til å betjene sitt marked og har til enhver tid fokus på å rigge selskapet best mulig i forhold til dette markedet.

Selskapet inngår i konsernets konsernkonto-ordning. Dette innebærer at selskapet har en lav likviditetsrisiko. Selskapet er i svært begrenset grad eksponert mot valuta da all salgssinntekt og varekost foregår i norske kroner. Selskapet har lav markedsrisiko knyttet til driften da det meste av både salg og varekostnad er mot konsernet. Dette gjelder også kreditrisiko da det meste av utestående fordringer er mellomværende poster mot konsernet.

Det er tegnet forsikring for styrets medlemmer og daglig leder for det personlige erstatningsansvar for formueskade som de kan pådra seg i forbindelse med utøvelsene av sine verv (styre- og ledelsesansvar), gjennom morselskapet (Felleskjøpet Agri SA). Forsikringen er tegnet hos et forsikringsselskap med solid rating.

Utvikling i resultat og stilling

	2024	2023	2022
Driftsinntekter	257 688 723	258 136 827	235 106 046
Driftsresultat	3 161 854	4 449 275	3 384 720
Årsresultat	3 307 166	4 124 197	2 852 212
	31.12.2024	31.12.2023	31.12.2022
Balansesum	74 702 956	70 268 843	64 738 519
Egenkapital	49 399 762	46 092 696	41 968 800
Egenkapitalprosent	66,1%	65,6%	64,8%

Driftsinntektene i selskapet endret seg fra 258 136 827 kr i fjor til 257 688 723 kr i år. Årsresultatet ble 3 307 166 kr. mot 4 124 197 kr i fjor, en reduksjon på 20 %.

Det har ikke inntruffet andre forhold etter regnskapsårets slutt som har betydning for regnskapet. Årsregnskapet gir en rettvise oversikt over utviklingen i foretaket, for resultatet i regnskapsåret og stillingen ved regnskapsårets slutt.

Selskapets kontantstrøm fra operasjonell aktivitet var 4 844 591 mens driftsresultatet var 3 161 854. Forskjellen kommer i fra økt drift som medfører en større økning i kundefordringer enn leverandørgjeld.

Fortsatt drift

I samsvar med regnskapslovens § 3-3a bekreftes det at forutsetningen om fortsatt drift er til stede. Til grunn for vurderingen ligger at selskapet har en strategisk beliggenhet i forhold til sitt marked. Selskapet gode resultat er også en indikator på fortsatt drift. Selskapets økonomiske og finansielle stilling kan beskrives som god. Likviditetssituasjonen i selskapet anses som god og kapitalstatusen er ivarettatt ved at selskapet er med i konsernkontoordningen til Felleskjøpet Agri.





Redegjørelse for årsregnskapet

Styret kjenner ikke til noen forhold av viktighet for å bedømme selskapets stilling og resultat som ikke fremgår av regnskapet og balansen med noter. Det er heller ikke etter regnskapsårets utgang inntrådt forhold som etter styrets syn har betydning ved bedømmelse av regnskapet.

Finansiell risiko

Selskapet er ikke direkte eksponert for endringer i valutakurser siden alt kjøp og salg foregår i norske kroner. Selskapet har god likviditet og tilgang på midler gjennom konsernkontoordning.

Arbeidsmiljø, likestilling og diskriminering

Styret anser arbeidsmiljøet i selskapet som godt. Det er ikke iverksatt spesielle tiltak i denne forbindelse. Ansatte i virksomheten har ikke vært utsatt for ulykker eller skader i forbindelse med utførelsen av sitt arbeid. Totalt sykefravær siste år har vært på 3,07% av total arbeidstid i regnskapsåret.

Namdal Kornsilo og Mølle AS har som mål å være en arbeidsplass der det råder full likestilling mellom kvinner og menn, og har innarbeidet en personalpolitikk anses for å være kjønnsnøytral på alle områder. Selskapet hadde ved årets utløp 14 ansatte, 2 kvinner og 12 menn. Selskapets styre består av 5 personer, hvorav 2 er kvinne.

Miljørapportering

Selskapet har i 2024 hatt følgende energiforbruk, 6,35 millioner kWh strøm og 40 tonn propan. CO2 utslippet i forbindelse med dette energiforbruket er beregnet til 2 694 tonn. Selskapet jobber med målsettinger for å redusere CO2 utslippet. Avfall kildesorteres og i 2024 leverte selskapet til sammen 33,5 tonn avfall. Sorteringsgraden var 87 %.

Forsknings- og utviklingsaktiviteter

Selskapet driver ikke med FoU-aktiviteter, og har ikke hatt slike aktiviteter i regnskapsåret.

Årsresultat og disponeringer

I 2024 hadde selskapet et resultat etter skattekostnad på kr 3 307 166 som foreslås disponert slik:

Disponering	Beløp
Til annen egenkapital	3 307 166

Overhalla, 16.06.2025
Styret i Namdal Kornsilo og Mølle AS

Gustav Unsgård
styreleder

Erik Halvor Østby
nestleder

Hans Gunnar Holand
styremedlem

Kristin Wibe
styremedlem

Silje Engstad
styremedlem

Inge Olav Rosendal
daglig leder



Resultatregnskap

Namdal Kornsilø og Mølle AS

Driftsinntekter og driftskostnader	Note	2024	2023
Salgsinntekt	1, 2	253 461 762	254 832 332
Annen driftsinntekt	1, 2	4 226 961	3 304 495
Sum driftsinntekter		<u>257 688 723</u>	<u>258 136 827</u>
Varekostnad	2	232 469 740	233 584 837
Lønnskostnad	3, 4	9 290 860	8 635 244
Avskrivning av driftsmidler og immaterielle eiendeler	5	1 964 162	1 914 772
Annen driftskostnad	2, 3	10 802 106	9 552 699
Sum driftskostnader		<u>254 526 868</u>	<u>253 687 552</u>
Driftsresultat		<u>3 161 854</u>	<u>4 449 275</u>
Finansinntekter og finanskostnader			
Renteinntekt fra foretak i samme konsern		1 070 649	807 472
Annen renteinntekt		10 821	11 179
Annen finansinntekt		5 705	21 131
Annen rentekostnad		5 865	354
Annen finanskostnad		1 574	1 013
Resultat av finansposter		<u>1 079 735</u>	<u>838 416</u>
Resultat før skattekostnad		4 241 590	5 287 691
Skattekostnad på resultat	6	934 424	1 163 494
Årsresultat	7	<u>3 307 166</u>	<u>4 124 197</u>
Overføringer			
Avsatt til annen egenkapital		3 307 166	4 124 197
Sum overføringer		<u>3 307 166</u>	<u>4 124 197</u>



Balanse

Namdal Kornsilø og Mølle AS

Eiendeler	Note	2024	2023
Anleggsmidler			
Immaterielle eiendeler			
Utsatt skattefordel	6	1 680 478	1 733 085
Sum immaterielle eiendeler		1 680 478	1 733 085
Varige driftsmidler			
Tomter, bygninger o.a. fast eiendom	5	11 479 774	3 808 146
Maskiner og anlegg	5	681 136	10 194 962
Driftsløsøre, inventar o.a. utstyr	5	492 931	355 173
Sum varige driftsmidler		12 653 842	14 358 280
Sum anleggsmidler		14 334 320	16 091 365
Omløpsmidler			
Lager av varer og annen beholdning	8	16 287 000	16 684 500
Fordringer			
Kundefordringer		24 479	9 653
Kundefordringer konsern	9	26 916 138	24 246 117
Andre kortsiktige fordringer	9	100 015	780 971
Konsernfordring, konsernkonto	9	16 652 499	12 105 399
Sum fordringer		43 693 131	37 142 140
Investeringer			
Markedsbaserte aksjer		55 545	55 545
Andre finansielle instrumenter		5 500	5 500
Sum investeringer		61 045	61 045
Bankinnskudd, kontanter o.l.	10	327 460	289 792
Sum omløpsmidler		60 368 636	54 177 477
Sum eiendeler		74 702 956	70 268 843

Namdal Kornsilø og Mølle AS

Side 6



Balanse

Namdal Kornsilø og Mølle AS

Egenkapital og gjeld	Note	2024	2023
Egenkapital			
Innskutt egenkapital			
Aksjekapital	11	425 500	425 500
Egne aksjer		-3 700	-3 600
Sum innskutt egenkapital		421 800	421 900
Opptjent egenkapital			
Annen egenkapital		48 977 962	45 670 796
Sum opptjent egenkapital		48 977 962	45 670 796
Sum egenkapital	7	49 399 762	46 092 696
Gjeld			
Avsetning for forpliktelser			
Pensjonsforpliktelser	4	258 160	923 072
Kortsiktig gjeld			
Leverandørgjeld		1 261 042	1 377 500
Betalbar skatt	6	881 817	1 060 151
Skyldig offentlige avgifter		301 047	374 893
Konserngjeld	9	20 767 592	18 925 110
Annen kortsiktig gjeld		1 833 536	1 515 421
Sum kortsiktig gjeld		25 045 034	23 253 075
Sum gjeld		25 303 194	24 176 147
Sum egenkapital og gjeld		74 702 956	70 268 843

Overhalla, 16.06.2025
Styret i Namdal Kornsilø og Mølle AS

Gustav Unsgård
styreleder

Erik Halvor Østby
nestleder

Hans Gunnar Holand
styremedlem

Kristin Wibe
styremedlem

Silje Engstad
styremedlem

Inge Olav Rosendal
daglig leder

Namdal Kornsilø og Mølle AS

Side 7



Kontantstrømoppstilling

Namdal Kornsilo og Mølle AS

	2024	2023
Kontantstrømmer fra operasjonelle aktiviteter		
Resultat før skattekostnad	4 241 590	5 287 691
Periodens betalte skatt	1 060 151	813 351
Ordinære avskrivninger	1 964 162	1 914 772
Endring i varelager	397 500	-2 792 000
Endring i kundefordringer	-2 684 847	-4 334 311
Endring i leverandørgjeld	1 726 024	2 461 664
Forskj. kostnadsført pensjon og inn-/utbet. i pensjonsordr	-664 912	-766 539
Endring i andre tidsavgrensingsposter	925 225	-898 452
Netto kontantstrøm fra operasjonelle aktiviteter	4 844 591	59 474
Kontantstrømmer fra investeringsaktiviteter		
Utbetalinger ved kjøp av varige driftsmidler	259 726	571 499
Utbetalinger ved kjøp av aksjer og andeler i andre foret	0	5 000
Endring konsernkonto	4 547 099	-406 169
Netto kontantstrøm fra investeringsaktiviteter	-4 806 825	-170 330
Kontantstrømmer fra finansieringsaktiviteter		
Tilbakebetalinger av egenkapital	100	300
Netto kontantstrøm fra finansieringsaktiviteter	-100	-300
Netto endring i kontanter og kontantekvivalenter	37 665	-111 157
Beh. av kont. og kontantekvivalenter ved per. begynnel	289 792	400 949
Beh. av kont. og kontantekvivalenter ved per. slutt	327 458	289 792



Regnskapsprinsipper

Årsregnskapet er satt opp i samsvar med regnskapslovens bestemmelser og god regnskapsskikk.

Bruk av estimater

I utarbeidelse av årsregnskapet har man brukt estimater og forutsetninger som har påvirket resultatregnskapet og verdsettelsen av eiendeler og gjeld, samt usikre eiendeler og forpliktelser på balansedagen i henhold til god regnskapsskikk. Områder som i stor grad inneholder slike skjønsmessige vurderinger, høy grad av kompleksitet, eller områder hvor forutsetninger og estimater er vesentlige for årsregnskapet, er beskrevet i notene.

Inntekter

Inntektsføring ved salg av varer skjer på leveringstidspunktet. Tjenester inntektsføres etter hvert som de leveres.

Skatt

Skattekostnaden i resultatregnskapet omfatter både periodens betalbare skatt og endring i utsatt skatt. Utsatt skatt er beregnet med 22 % på grunnlag av de midlertidige forskjeller som eksisterer mellom regnskapsmessige og skattemessige verdier, samt ligningsmessig underskudd til fremføring ved utgangen av regnskapsåret. Skatteøkende og skattereduserende midlertidige forskjeller som reverserer eller kan reverseres i samme periode er utlignet og nettoført. Netto utsatt skattefordel balanseføres i den grad det er sannsynlig at denne kan bli utnyttet.

Klassifisering og vurdering av anleggsmidler

Anleggsmidler omfatter eiendeler bestemt til varig eie og bruk. Anleggsmidler er vurdert til anskaffelseskost, fratrukket avskrivninger og nedskrivninger. Langsiktig gjeld balanseføres til nominelt beløp på transaksjonstidspunktet.

Varige driftsmidler balanseføres og avskrives over driftsmidlets økonomiske levetid. Vesentlige driftsmidler som består av flere betydelige komponenter med ulik levetid er dekomponert med ulik avskrivningstid for de ulike komponentene. Direkte vedlikehold av driftsmidler kostnadsføres løpende under driftskostnader, mens påkostninger eller forbedringer tillegges driftsmidlets kostpris og avskrives i takt med driftsmidlet. Varige driftsmidler nedskrives til gjenvinnbart beløp ved verdifall som forventes ikke å være forbigående. Gjenvinnbart beløp er det høyeste av netto salgsverdi og verdi i bruk. Verdi i bruk er nåverdi av fremtidig kontantstrømmer knyttet til eiendelen. Nedskrivningen reverseres når grunnlaget for nedskrivningen ikke lenger er til stede.

Vedlikehold / påkostning

Utgifter som påløper for å opprettholde eiendommenes kvalitetsnivå, kostnadsføres når de påløper. Utgifter som påløper for å bringe eiendommen tilbake til standarden ved vårt kjøp av eiendommen (tatt hensyn til bygningsteknisk utvikling fram til i dag) kostnadsføres direkte. Utgifter som representerer en standardheving av eiendommen ut over standarden ved vårt kjøp, tillegges kostpris, dvs. balanseføres.

Klassifisering og vurdering av omløpsmidler

Omløpsmidler og kortsiktig gjeld omfatter normalt poster som forfaller til betaling innen ett år etter balansedagen, samt poster som knytter seg til varekretsløpet. Omløpsmidler vurderes til laveste verdi av anskaffelseskost og virkelig verdi. Kortsiktig gjeld balanseføres til nominelt beløp på transaksjonstidspunktet.

Varer

For råvarer er gjennomsnittlig anskaffelseskost lagt til grunn. Ved beregning av virkelig verdi er gjenanskaffelseskost anvendt som en tilnærming til virkelig verdi.

For egentilvirkede varer og varer i arbeid består anskaffelseskost av direkte kostnader og indirekte variable tilvirkningskostnader. Ved beregning av virkelig verdi er salgspris på et framtidig salgstidspunkt fratrukket salgskostnader og tilvirkningskostnader som påløper for å bringe varer i arbeid i salgsferdig stand.

Fordringer

Kundefordringer og andre fordringer oppføres til pålydende etter fradrag for avsetning til forventet tap. Avsetning til tap gjøres på grunnlag av en individuell vurdering av de enkelte fordringene..



Pensjoner - Ytelsesordning

Pensjonsforpliktelse finansiert over driften (ytelsesbaserte pensjonsordninger) vurderes til nåverdien av de fremtidige pensjonsytelser som regnskapsmessig anses opptjent på balansedagen. Pensjonsmidler vurderes til virkelig verdi. Pensjonsordninger finansiert via sikrede ordninger er ikke balanseført. Pensjonspremien anses i disse tilfeller som pensjonskostnad og klassifiseres sammen med lønnskostnader.

Pensjonskostnader og pensjonsforpliktelser beregnes etter lineær opptjening, basert på forutsetninger om diskonteringsrente, fremtidig regulering av lønn, pensjoner og ytelser fra folketrygden, fremtidig avkastning på pensjonsmidler samt aktuariemessige forutsetninger om dødelighet, frivillig avgang, osv. Ved estimatavvik anvendes en korridorløsning. Estimatavvik som overstiger 10% av det høyeste av forpliktelse og verdier amortiseres over gjennomsnittlig opptjeningstid. Pensjonsmidler er vurdert til virkelig verdi og fratrukket i netto pensjonsforpliktelser i balansen.

Ved regnskapsføring av pensjon er lineær opptjeningsprofil og forventet sluttlønn som opptjeningsgrunnlag lagt til grunn.

Kortsiktige plasseringer

Kortsiktige plasseringer (aksjer og andeler vurdert som omløpsmidler) vurderes til laveste av anskaffelseskost og virkelig verdi på balansedagen. Mottatt utbytte og andre utdelinger fra selskapene inntektsføres som annen finansinntekt.

Kontantstrømoppstilling

Kontantstrømoppstillingen er utarbeidet etter den indirekte metoden. Kontanter og kontantekvivalenter omfatter kontanter, bankinnskudd og andre kortsiktige, likvide plasseringer.

Omklassifiseringer i regnskapet

Selskapet er en del av konsernets konsernkontoordning. Innestående og trekk på konsernkontoen har tidligere år vært presentert som bankinnskudd og trekk på kassakreditt. Disse er reklassifisert og presentert på egen linje i balansen for Konsernfordring, konsernkonto og Konserngjeld, konsernkonto. Sammenligningstallene er omarbeidet.



Note 1 Driftsinntekter

	2024	2023
Pr. Virksomhetsområde		
Kraftfor	253 286 111	254 615 801
Korn mottak	4 126 692	3 179 284
Annet	275 919	341 742
Sum	257 688 723	258 136 827

Selskapets omsetning er i sin helhet i Norge.

Note 2 Transaksjoner med nærstående parter

Selskapet har følgende transaksjoner med nærstående i 2024:

	Beløp
Salgsinntekter	253 286 111
Andre driftsinntekter	4 126 692
Kjøp av råvarer	230 542 175
Andre driftskostnader	440 553

Note 3 Lønnskostnader og ytelser, godtgjørelser til daglig leder, styret og revisor

Lønnskostnader

	2024	2023
Lønninger	7 430 165	7 188 714
Arbeidsgiveravgift	452 077	434 330
Pensjonskostnader	1 148 048	757 795
Andre ytelser	260 570	254 406
Sum	9 290 860	8 635 244

Selskapet har i 2024 sysselsatt 11,6 årsverk.

Ytelser til ledende personer

	Daglig leder	Styret
Lønn	890 818	0
Pensjonskostnader	109 289	0
Annen godtgjørelse	7 812	0
Sum	1 007 919	0

Det er ikke gitt lån/sikkerhetsstillelse til daglig leder, styreformann eller andre ledende ansatte.

Det er utbetalt styrehonorar med kr 66 000. Styremedlemmer som er ansatt i Felleskjøpet Agri SA mottar ikke styrehonorar.

Revisor

Kostnadsført revisjonshonorar for 2024 utgjør kr 156 146 ekskl. mva.



Note 4 Ytelsepensjon

Selskapet er pliktig til å ha tjenstepensjonsordning etter lov om obligatorisk tjenstepensjon. Selskapets pensjonsordninger tilfredsstiller kravene i denne lov.

Selskapet har pensjonsordninger som omfatter i alt 11 personer, herunder 9 pensjonister. Ordningene gir rett til definerte fremtidige ytelser. Disse er i hovedsak avhengig av antall opptjeningsår, lønnsnivå ved oppnådd pensjonsalder og størrelsen på ytelsene fra folketrygden. Forpliktelsene er dekket gjennom et forsikringsselskap.

	2024	2023
Nåverdi av årets pensjonsopptjening	202 541	200 520
Rentekostnad av pensjonsforpliktelsen	580 207	547 122
Avkastning på pensjonsmidler	-742 530	-681 224
Resultatført actuarielt tap (gevinst)	265 965	172 576
Administrasjonskostnader	227 090	216 173
Arbeidsgiveravgift	2 051	3 387
Netto pensjonskostnad*	535 324	458 554

Påløpte pensjonsforpliktelser (DBO) pr. 31.12**	2 935 433	4 070 702
Netto pensjonsforpliktelse pr. 31.12 inkl. aga	2 935 433	4 070 702
Ikke resultatført virkning av estimatavvik	-2 677 273	-3 147 629
Netto balanseført pensjonsforpliktelse pr. 31.12 inkl. aga	258 160	923 073

Økonomiske forutsetninger	2024	2023
Diskonteringsrente	3,9 %	3,1 %
Forventet avkastning på pensjonsmidler	5,3 %	4,8 %
Forventet lønnsvekst	4,0 %	3,5 %
Forventet G-regulering	3,8 %	3,3 %
Forventet regulering av pensjoner under utbetaling	3,8 %	3,3 %

Demografiske forutsetninger	2024	2023
Anvendt dødelighetstabell	K 2013	K 2013
Anvendt uføretariff	KU	KU

Note 5 Varige driftsmidler

	Tomter	Bygninger mv	Maskiner og anlegg	Driftsløse, inventar o.a. utstyr	Totalt
Anskaffelseskost 01.01.2024	399 375	24 353 847	34 978 606	1 190 513	60 922 341
Tilgang kjøpte driftsmidler	0			259 726	259 726
Reklassifisering	0	18 092 210	-21 311 195	3 790 481	571 496
Anskaffelseskost 31.12.2024	399 375	42 446 057	13 667 411	5 240 720	61 753 563
Akkumulerte avskrivninger 01.01	0	20 945 076	25 176 361	1 014 122	47 135 559
Ordinære avskrivninger	0	516 628	1 387 708	59 828	1 964 164
Reklassifisering	0	10 660 428	-14 334 268	3 673 839	-1
Akkumulerte avskrivninger 31.12	0	32 122 132	12 229 801	4 747 789	49 099 723
Bokført verdi 31.12	399 375	10 323 925	1 437 610	492 931	12 653 841
Avskrivningssatser	0 %	2 - 10 %	3 - 20 %	8 - 33 %	



Note 6 Skatt

Årets skattekostnad	2024	2023
Resultatført skatt på ordinært resultat:		
Betalbar skatt	881 817	1 060 151
Endring i utsatt skattefordel	52 607	103 343
Skattekostnad ordinært resultat	934 424	1 163 494
Skattepliktig inntekt:		
Ordinært resultat før skatt	4 241 590	5 287 691
Permanente forskjeller	5 790	919
Endring i midlertidige forskjeller	-239 121	-469 744
Skattepliktig inntekt	4 008 258	4 818 866
Betalbar skatt i balansen:		
Betalbar skatt på årets resultat	881 817	1 060 151
Sum betalbar skatt i balansen	881 817	1 060 151
Beregning av effektiv skattesats		
Resultat før skatt	4 241 590	5 287 691
Beregnet skatt av resultat før skatt	933 150	1 163 292
Skatteeffekt av permanente forskjeller	1 274	202
Sum	934 424	1 163 494
Effektiv skattesats	22,0 %	22,0 %

Skatteeffekten av midlertidige forskjeller som har gitt opphav til utsatt skatt og utsatte skattefordeler, spesifisert på typer av midlertidige forskjeller

	2024	2023	Endring
Varige driftsmidler	-7 380 377	-6 954 586	425 791
Pensjonspremie/- forpliktelse	-258 160	-923 072	-664 912
Sum	-7 638 537	-7 877 658	-239 121
Grunnlag for utsatt skattefordel	-7 638 537	-7 877 658	-239 121
Utsatt skattefordel (22 %)	-1 680 478	-1 733 085	-52 607

Note 7 Egenkapital

	Aksjekapital	Egne aksjer	Annen egenkapital	Sum egenkapital
Pr. 31.12.2023	425 500	-3 600	45 670 796	46 092 696
Årets resultat			3 307 166	3 307 166
Tilbakekjøp egne aksjer		-100		-100
Pr 31.12.2024	425 500	-3 700	48 977 962	49 399 762



Note 8 Varer

Varelager	2024	2023
Lager av råvarer og innkjøpte halvfabrikater	16 020 000	16 460 000
Lager annet	267 000	224 500
Sum varelager	16 287 000	16 684 500
Lager vurdert til anskaffelseskost	16 287 000	16 684 500
Lager vurdert til virkelig verdi	0	0
Ukuransnedskrivning	0	0

Note 9 Mellomværende med selskap i samme konsern m.v.

	Kundefordringer		Andre fordringer	
	2024	2023	2024	2023
Foretak i samme konsern	26 916 138	24 246 117	0	0
Sum	26 916 138	24 246 117	0	0

	Leverandørgjeld		Innskudd konsernkonto	
	2024	2023	2024	2023
Foretak i samme konsern	20 767 592	18 925 110	16 652 499	12 105 399
Sum	20 767 592	18 925 110	16 652 499	12 105 399

Note 10 Bankinnskudd

Innestående midler på skattetrekkkonto (bundne midler) er på kr. 327 460.

Note 11 Aksjekapital, aksjonærer m.v.

Aksjekapitalen i Namdal Kornsilo og Mølle AS pr. 31.12 består av:

	Antall	Pålydende
Ordinære aksjer	4 255	100
Sum	4 255	100

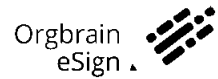
Alle aksjene gir samme rettigheter i selskapet.

Oversikt over de største aksjonærene pr. 31.12.2024:

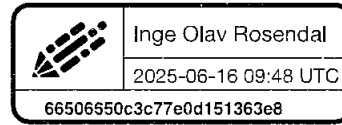
	Ordinære	Sum antall	Eierandel/ Stemmeandel
Felleskjøpet Agri SA	3 968	3 968	93 %
Egne aksjer	36	36	1 %
Sum	4 004	4 004	94 %
Øvrige (eierandel < 1 %)	251	251	6 %
Totalt	4 255	4 255	100 %



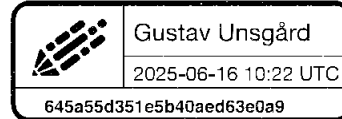
Dokumentet er signert med Orgbrain eSign - en standard elektronisk signatur i samsvar med EU-forordning 910/2014 (eIDAS).



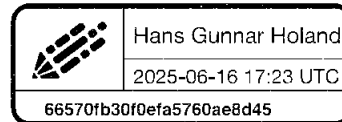
Inge Olav Rosendal



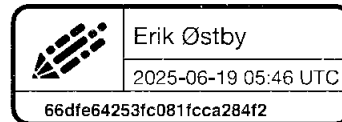
Gustav Unsgård



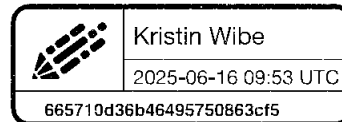
Hans Gunnar Holand



Erik Østby



Kristin Wibe



Silje Engstad



Denne dokumentpakken inneholder:
– Det originale dokumentet (14 sider)
– Denne signatursiden på slutten