



ÅRSREGNSKAPET FOR REGNSKAPSÅRET 2020 - GENERELL INFORMASJON

Enheten

Organisasjonsnummer: 914 876 656
Organisasjonsform: Aksjeselskap
Foretaksnavn: FLOOR FACTORY RINGSAKER AS
Forretningsadresse: Stolvstadvegen 1
2360 RUDSHØGDA

Regnskapsår

Årsregnskapets periode: 01.01.2020 - 31.12.2020

Konsern

Morselskap i konsern: Nei

Regnskapsregler

Regler for små foretak benyttet: Ja
Benyttet ved utarbeidelsen av årsregnskapet til selskapet: Regnskapslovens alminnelige regler

Årsregnskapet fastsatt av kompetent organ

Bekreftet av representant for selskapet: BDO AS
Dato for fastsettelse av årsregnskapet: 25.08.2021

Grunnlag for avgivelse

År 2020: Årsregnskapet er elektronisk innlevert
År 2019: Tall er hentet fra elektronisk innlevert årsregnskap fra 2020

Det er ikke krav til at årsregnskapet m.v. som sendes til Regnskapsregisteret er undertegnet. Kontrollen på at dette er utført ligger hos revisor/enhetens øverste organ. Sikkerheten ivaretas ved at innsender har rolle/rettighet for innsending av årsregnskapet via Altinn, og ved at det bekreftes at årsregnskapet er fastsatt av kompetent organ.

Brønnøysundregistrene, 07.10.2022



Resultatregnskap

| Beløp i: NOK | Note | 2020 | 2019 |
|---|------|-------------------|-------------------|
| RESULTATREGNSKAP | | | |
| Inntekter | | | |
| Salgsinntekt | | 17 770 549 | 21 005 680 |
| Annen driftsinntekt | | | 92 081 |
| Sum inntekter | | 17 770 549 | 21 097 761 |
| Kostnader | | | |
| Varekostnad | | 12 563 710 | 15 361 959 |
| Lønnskostnad | 2 | 1 744 649 | 1 886 369 |
| Avskrivning av driftsmidler og immaterielle eiendeler | 4 | 111 474 | 162 150 |
| Annen driftskostnad | 2 | 2 136 077 | 2 594 833 |
| Sum kostnader | | 16 555 909 | 20 005 312 |
| Driftsresultat | | 1 214 640 | 1 092 449 |
| Finansinntekter og finanskostnader | | | |
| Annen renteinntekt | | 5 617 | 245 |
| Sum finansinntekter | | 5 617 | 245 |
| Nedskrivning av andre finansielle anleggsmidler | | 56 915 | 60 000 |
| Annen rentekostnad | | 25 537 | 40 569 |
| Sum finanskostnader | | 82 452 | 100 569 |
| Netto finans | | -76 835 | -100 324 |
| Ordinært resultat før skattekostnad | | 1 137 805 | 992 124 |
| Skattekostnad på ordinært resultat | 3 | 252 746 | 225 091 |
| Ordinært resultat etter skattekostnad | | 885 059 | 767 033 |
| Årsresultat | 8 | 885 059 | 767 033 |
| Årsresultat etter minoritetsinteresser | | 885 059 | 767 033 |
| Totalresultat | | 885 059 | 767 033 |
| Overføringer og disponeringer | | | |



Resultatregnskap

| Beløp i: NOK | Note | 2020 | 2019 |
|--|-------------|----------------|----------------|
| Konsernbidrag | | | 1 303 |
| Overført fra annen egenkapital | | 885 059 | 765 731 |
| Sum overføringer og disponeringer | | 885 059 | 767 033 |



Balanse

| Beløp i: NOK | Note | 2020 | 2019 |
|--|------|------------------|------------------|
| BALANSE - EIENDELER | | | |
| Anleggsmidler | | | |
| Immaterielle eiendeler | | | |
| Utsatt skattefordel | 3 | 117 400 | 103 908 |
| Sum immaterielle eiendeler | | 117 400 | 103 908 |
| Varige driftsmidler | | | |
| Tomter, bygninger o.a. fast eiendom | 4 | 269 049 | 334 905 |
| Maskiner og anlegg | 4 | | 1 468 |
| Driftsløsøre, inventar o.a. utstyr | 4 | 50 238 | 94 388 |
| Sum varige driftsmidler | 4, 7 | 319 287 | 430 761 |
| Finansielle anleggsmidler | | | |
| Lån til foretak i samme konsern | | 127 549 | 97 724 |
| Sum finansielle anleggsmidler | | 127 549 | 97 724 |
| Sum anleggsmidler | | 564 236 | 632 393 |
| Omløpsmidler | | | |
| Varer | | | |
| Sum varer | 7 | 189 695 | 69 728 |
| Fordringer | | | |
| Kundefordringer | 7 | 1 656 479 | 2 980 812 |
| Andre kortsiktige fordringer | | 2 153 786 | 68 692 |
| Sum fordringer | | 3 810 265 | 3 049 504 |
| Bankinnskudd, kontanter og lignende | | | |
| Bankinnskudd, kontanter o.l. | 5 | 1 567 705 | 2 769 150 |
| Sum bankinnskudd, kontanter og lignende | | 1 567 705 | 2 769 150 |
| Sum omløpsmidler | | 5 567 664 | 5 888 382 |
| SUM EIENDELER | | 6 131 901 | 6 520 775 |



Balanse

| Beløp i: NOK | Note | 2020 | 2019 |
|---------------------------------------|------|------------------|------------------|
| BALANSE - EGENKAPITAL OG GJELD | | | |
| Egenkapital | | | |
| Innskutt egenkapital | | | |
| Aksjekapital | 6 | 100 000 | 100 000 |
| Annen innskutt egenkapital | | 1 178 827 | 1 178 827 |
| Sum innskutt egenkapital | | 1 278 827 | 1 278 827 |
| Opptjent egenkapital | | | |
| Annen egenkapital | | 1 958 202 | 1 073 143 |
| Udisponert resultat | | | |
| Sum opptjent egenkapital | | 1 958 202 | 1 073 143 |
| Sum egenkapital | 8 | 3 237 029 | 2 351 970 |
| Gjeld | | | |
| Langsiktig gjeld | | | |
| Utsatt skatt | 3 | | |
| Annen langsiktig gjeld | | | |
| Gjeld til kredittinstitusjoner | 7 | 178 624 | 321 472 |
| Gjeld konsernselskap | 9 | 400 000 | 600 000 |
| Sum annen langsiktig gjeld | | 578 624 | 921 472 |
| Sum langsiktig gjeld | | 578 624 | 921 472 |
| Kortsiktig gjeld | | | |
| Leverandørgjeld | | 1 817 170 | 2 058 597 |
| Betalbar skatt | 3 | 266 238 | 333 699 |
| Skyldig offentlige avgifter | | 92 401 | 496 768 |
| Annen kortsiktig gjeld | | 140 439 | 358 270 |
| Sum kortsiktig gjeld | | 2 316 248 | 3 247 333 |
| Sum gjeld | | 2 894 872 | 4 168 805 |
| SUM EGENKAPITAL OG GJELD | | 6 131 901 | 6 520 775 |



Brønnøysundregistrene

ÅRSREGNSKAP FOR REGNSKAPSÅRET 2020 - GENERELL INFORMASJON

Journalnummer: 2021 694424

Enheten

Organisasjonsnummer: 914 876 656
Organisasjonsform: Aksjeselskap
Foretaksnavn: FLOOR FACTORY RINGSAKER AS
Forretningsadresse: Stolvstadvegen 1
2360 RUDSHØGDA

Regnskapsår

Årsregnskapets periode: 01.01.2020 - 31.12.2020

Konsern

Morselskap i konsern: Nei

Regnskapsregler

Regler for små foretak benyttet: Ja
Benyttet ved utarbeidelsen av
årsregnskapet til selskapet: Regnskapslovens alminnelige regler

Årsregnskapet fastsatt av kompetent organ

Bekreftet av representant for selskapet: BDO AS
Dato for fastsettelse av årsregnskapet: 25.08.2021

Grunnlag for avgivelse

År 2020: Årsregnskap er elektronisk innlevert.
År 2019: Tall er hentet fra elektronisk innlevert årsregnskap fra 2020.

Det er ikke krav til at årsregnskapet m.v. som sendes til Regnskapsregisteret er undertegnet. Kontrollen på at dette er utført ligger hos revisor/enhetens øverste organ. Sikkerheten ivaretas ved at innsender har rolle/rettighet for innsending av årsregnskapet via Altinn, og ved at det bekreftes at årsregnskapet er fastsatt av kompetent organ.

Brønnøysundregistrene, 11.09.2021



Organisasjonsnr: 914 876 656
FLOOR FACTORY RINGSAKER AS

RESULTATREGNSKAP

| Beløp i: NOK | Note | 2020 | 2019 |
|---|-------------|-------------------|-------------------|
| RESULTATREGNSKAP | | | |
| Inntekter | | | |
| Salgsinntekt | | 17 770 549 | 21 005 680 |
| Annen driftsinntekt | | | 92 081 |
| Sum inntekter | | 17 770 549 | 21 097 761 |
| Kostnader | | | |
| Varekostnad | | 12 563 710 | 15 361 959 |
| Lønnskostnad | 2 | 1 744 649 | 1 886 369 |
| Avskrivning av driftsmidler og immaterielle eiendeler | 4 | 111 474 | 162 150 |
| Annen driftskostnad | 2 | 2 136 077 | 2 594 833 |
| Sum kostnader | | 16 555 909 | 20 005 312 |
| Driftsresultat | | 1 214 640 | 1 092 449 |
| Finansinntekter og finanskostnader | | | |
| Annen renteinntekt | | 5 617 | 245 |
| Sum finansinntekter | | 5 617 | 245 |
| Nedskrivning av andre finansielle anleggsmidler | | 56 915 | 60 000 |
| Annen rentekostnad | | 25 537 | 40 569 |
| Sum finanskostnader | | 82 452 | 100 569 |
| Netto finans | | -76 835 | -100 324 |
| Ordinært resultat før skattekostnad | | | |
| Skattekostnad på ordinært resultat | 3 | 252 746 | 225 091 |
| Ordinært resultat etter skattekostnad | | 885 059 | 767 033 |
| Årsresultat | 8 | 885 059 | 767 033 |
| Årsresultat etter minoritetsinteresser | | 885 059 | 767 033 |
| Totalresultat | | 885 059 | 767 033 |
| Overføringer og disponeringer | | | |
| Konsernbidrag | | | 1 303 |
| Overført fra annen egenkapital | | 885 059 | 765 731 |
| Sum overføringer og disponeringer | | 885 059 | 767 033 |





Organisasjonsnr: 914 876 656
FLOOR FACTORY RINGSAKER AS

BALANSE

| Beløp i: NOK | Note | 2020 | 2019 |
|--|-------------|------------------|------------------|
| BALANSE - EIENDELER | | | |
| Anleggsmidler | | | |
| Immaterielle eiendeler | | | |
| Utsatt skattefordel | 3 | 117 400 | 103 908 |
| Sum immaterielle eiendeler | | 117 400 | 103 908 |
| Varige driftsmidler | | | |
| Tomter, bygninger o.a. fast eiendom | 4 | 269 049 | 334 905 |
| Maskiner og anlegg | 4 | | 1 468 |
| Driftsløsøre, inventar o. a. utstyr | 4 | 50 238 | 94 388 |
| Sum varige driftsmidler | 4, 7 | 319 287 | 430 761 |
| Finansielle anleggsmidler | | | |
| Lån til foretak i samme konsern | | 127 549 | 97 724 |
| Sum finansielle anleggsmidler | | 127 549 | 97 724 |
| Sum anleggsmidler | | 564 236 | 632 393 |
| Omløpsmidler | | | |
| Varer | | | |
| Sum varer | 7 | 189 695 | 69 728 |
| Fordringer | | | |
| Kundefordringer | 7 | 1 656 479 | 2 980 812 |
| Andre kortsiktige fordringer | | 2 153 786 | 68 692 |
| Sum fordringer | | 3 810 265 | 3 049 504 |
| Bankinnskudd, kontanter og lignende | | | |
| Bankinnskudd, kontanter o. l. | 5 | 1 567 705 | 2 769 150 |
| Sum bankinnskudd, kontanter og lignende | | 1 567 705 | 2 769 150 |
| Sum omløpsmidler | | 5 567 664 | 5 888 382 |
| SUM EIENDELER | | 6 131 901 | 6 520 775 |

BALANSE - EGENKAPITAL OG GJELD

Egenkapital
Innskutt egenkapital



| | | | |
|-----------------------------------|----------|------------------|------------------|
| Aksjekapital | 6 | 100 000 | 100 000 |
| Annen innskutt egenkapital | | 1 178 827 | 1 178 827 |
| Sum innskutt egenkapital | | 1 278 827 | 1 278 827 |
| Opptjent egenkapital | | | |
| Annen egenkapital | | 1 958 202 | 1 073 143 |
| Udisponert resultat | | | |
| Sum opptjent egenkapital | | 1 958 202 | 1 073 143 |
| Sum egenkapital | 8 | 3 237 029 | 2 351 970 |
| Gjeld | | | |
| Langsiktig gjeld | | | |
| Utsatt skatt | 3 | | |
| Annen langsiktig gjeld | | | |
| Gjeld til | | | |
| kredittinstitusjoner | 7 | 178 624 | 321 472 |
| Gjeld konsernselskap | 9 | 400 000 | 600 000 |
| Sum annen langsiktig gjeld | | 578 624 | 921 472 |
| Sum langsiktig gjeld | | 578 624 | 921 472 |
| Kortsiktig gjeld | | | |
| Leverandørgjeld | | 1 817 170 | 2 058 597 |
| Betalbar skatt | 3 | 266 238 | 333 699 |
| Skyldig offentlige avgifter | | 92 401 | 496 768 |
| Annen kortsiktig gjeld | | 140 439 | 358 270 |
| Sum kortsiktig gjeld | | 2 316 248 | 3 247 333 |
| Sum gjeld | | 2 894 872 | 4 168 805 |
| SUM EGENKAPITAL OG GJELD | | 6 131 901 | 6 520 775 |



Organisasjonsnr: 914 876 656
FLOOR FACTORY RINGSAKER AS

NOTEOPPLYSNINGER - SELSKAP - alle poster oppgitt i hele tall

Note

Antall årsverk i regnskapsåret

Virksomheten har hatt følgende antall årsverk:
2.00



Årsregnskap 2020

Floor Factory Ringsaker AS

Resultatregnskap
Balanse
Noter til regnskapet

Org.nr.: 914 876 656



Resultatregnskap
Floor Factory Ringsaker AS

| Driftsinntekter og driftskostnader | Note | 2020 | 2019 |
|---|-------------|-------------------|-------------------|
| Salgsinntekt | | 17 770 549 | 21 005 680 |
| Annen driftsinntekt | | 0 | 92 081 |
| Sum driftsinntekter | | 17 770 549 | 21 097 761 |
| Varekostnad | | 12 563 710 | 15 361 959 |
| Lønnskostnad | 2 | 1 744 649 | 1 886 369 |
| Avskrivning av driftsmidler og immaterielle eiendeler | 4 | 111 474 | 162 150 |
| Annen driftskostnad | 2 | 2 136 077 | 2 594 833 |
| Sum driftskostnader | | 16 555 909 | 20 005 312 |
| Driftsresultat | | 1 214 640 | 1 092 449 |
| Finansinntekter og finanskostnader | | | |
| Annen renteinntekt | | 5 617 | 245 |
| Nedskrivning av andre finansielle anleggsmidler | | 56 915 | 60 000 |
| Annen rentekostnad | | 25 537 | 40 569 |
| Resultat av finansposter | | -76 835 | -100 324 |
| Ordinært resultat før skattekostnad | | 1 137 805 | 992 124 |
| Skattekostnad på ordinært resultat | 3 | 252 746 | 225 091 |
| Ordinært resultat | | 885 059 | 767 033 |
| Årsresultat | 8 | 885 059 | 767 033 |
| Overføringer | | | |
| Mottatt konsernbidrag | | 0 | -1 303 |
| Overført fra annen egenkapital | | -885 059 | -765 731 |
| Sum overføringer | | 885 059 | 767 033 |



Balanse
Floor Factory Ringsaker AS

| Eiendeler | Note | 2020 | 2019 |
|--------------------------------------|-------------|------------------|------------------|
| Anleggsmidler | | | |
| Utsatt skattefordel | 3 | 117 400 | 103 908 |
| Sum immaterielle eiendeler | | 117 400 | 103 908 |
| Varige driftsmidler | | | |
| Tomter, bygninger o.a. fast eiendom | 4 | 269 049 | 334 905 |
| Maskiner og anlegg | 4 | 0 | 1 468 |
| Driftsløsøre, inventar o.a. utstyr | 4 | 50 238 | 94 388 |
| Sum varige driftsmidler | 4, 7 | 319 287 | 430 761 |
| Lån til foretak i samme konsern | | 127 549 | 97 724 |
| Sum finansielle anleggsmidler | | 127 549 | 97 724 |
| Sum anleggsmidler | | 564 236 | 632 393 |
| Omløpsmidler | | | |
| Lager av varer og annen beholdning | 7 | 189 695 | 69 728 |
| Fordringer | | | |
| Kundefordringer | 7 | 1 656 479 | 2 980 812 |
| Andre kortsiktige fordringer | | 2 153 786 | 68 692 |
| Sum fordringer | | 3 810 265 | 3 049 504 |
| Bankinnskudd, kontanter o.l. | 5 | 1 567 705 | 2 769 150 |
| Sum omløpsmidler | | 5 567 664 | 5 888 382 |
| Sum eiendeler | | 6 131 901 | 6 520 775 |



Balanse

Floor Factory Ringsaker AS

| Egenkapital og gjeld | Note | 2020 | 2019 |
|-----------------------------------|----------|------------------|------------------|
| Innskutt egenkapital | | | |
| Aksjekapital | 6 | 100 000 | 100 000 |
| Annen innskutt egenkapital | | 1 178 827 | 1 178 827 |
| Sum innskutt egenkapital | | 1 278 827 | 1 278 827 |
| Opptjent egenkapital | | | |
| Annen egenkapital | | 1 958 202 | 1 073 143 |
| Sum opptjent egenkapital | | 1 958 202 | 1 073 143 |
| Sum egenkapital | 8 | 3 237 029 | 2 351 970 |
| Gjeld | | | |
| Annen langsiktig gjeld | | | |
| Gjeld til kredittinstitusjoner | 7 | 178 624 | 321 472 |
| Gjeld konsernselskap | 9 | 400 000 | 600 000 |
| Sum annen langsiktig gjeld | | 578 624 | 921 472 |
| Kortsiktig gjeld | | | |
| Leverandørgjeld | | 1 817 170 | 2 058 597 |
| Betalbar skatt | 3 | 266 238 | 333 699 |
| Skyldig offentlige avgifter | | 92 401 | 496 768 |
| Annen kortsiktig gjeld | | 140 439 | 358 270 |
| Sum kortsiktig gjeld | | 2 316 248 | 3 247 333 |
| Sum gjeld | | 2 894 872 | 4 168 805 |
| Sum egenkapital og gjeld | | 6 131 901 | 6 520 775 |

Brumunddal, 26.08.2021

Arne Sørum
styreleder

Rune Raabe Sørum
styremedlem

Leif Atle Viken
styremedlem

Solveig Beathe Sørum Nystuen
daglig leder



Noter 2020

Regnskapsprinsipper

Årsregnskapet er satt opp i samsvar med regnskapsloven. Det er utarbeidet etter norske regnskapsstandarder.

Driftsinntekter og kostnader

Inntektsføring skjer etter opptjeningsprinsippet som normalt vil være leveringstidspunktet for varer og tjenester. Kostnader medtas etter sammenstillingsprinsippet, dvs. at kostnader medtas i samme periode som tilhørende inntekter inntektsføres.

Hovedregel for vurdering og klassifisering av eiendeler og gjeld

Eiendeler bestemt til varig eie eller bruk er klassifisert som anleggsmidler. Andre eiendeler er klassifisert som omløpsmidler. Fordringer som skal tilbakebetales innen ett år er uansett klassifisert som omløpsmidler. Ved klassifisering av kortsiktig og langsiktig gjeld er analoge kriterier lagt til grunn.

Anleggsmidler vurderes til anskaffelseskost, men nedskrives til virkelig verdi når verdifallet forventes ikke å være forbigående. Anleggsmidler med begrenset økonomisk levetid avskrives planmessig. Langsiktig gjeld balanseføres til nominelt mottatt beløp på etableringstidspunktet.

Omløpsmidler vurderes til laveste av anskaffelseskost og virkelig verdi. Kortsiktig gjeld balanseføres til nominelt mottatt beløp på etableringstidspunktet.

Enkelte poster er vurdert etter andre regler. Postene det gjelder vil være blant de postene som omhandles nedenfor.

Varige driftsmidler

Varige driftsmidler avskrives over forventet økonomisk levetid. Avskrivningene er som hovedregel fordelt lineært over antatt økonomisk levetid.

Varer

Varer er vurdert til det laveste av gjennomsnittlig anskaffelseskost og netto salgsverdi.

Fordringer

Kundefordringer og andre fordringer oppføres til pålydende etter fradrag for avsetning til forventet tap. Avsetning til tap gjøres på grunnlag av en individuell vurdering av de enkelte fordringene. I tillegg gjøres det for øvrige kundefordringer en uspesifisert avsetning for å dekke antatt tap.

Skatt

Skattekostnaden i resultatregnskapet omfatter både periodens betalbare skatt og endring i utsatt skatt. Utsatt skatt er beregnet med 22% på grunnlag av de midlertidige forskjeller som eksisterer mellom regnskapsmessige og skattemessige verdier, samt ligningsmessig underskudd til fremføring ved utgangen av regnskapsåret .

Note 2 Lønnskostnader og ytelser, godtgjørelser til daglig leder, styret og revisor

| Lønnskostnader | 2020 | 2019 |
|--------------------|------------------|------------------|
| Lønninger | 1 512 381 | 1 600 025 |
| Arbeidsgiveravgift | 207 980 | 228 304 |
| Pensjonskostnader | 60 102 | 76 651 |
| Andre ytelser | 21 101 | 41 390 |
| Sum | 1 801 564 | 1 946 369 |

Selskapet har i 2020 sysselsatt 2 årsverk.



Noter 2020

Pensjonsforpliktelser

Selskapet er pliktig til å ha tjenstepensjonsordning etter lov om obligatorisk tjenstepensjon. Selskapets pensjonsordninger tilfredsstiller kravene i denne lov.

| Ytelser til ledende personer | Daglig leder | Styret |
|------------------------------|----------------|----------|
| Lønn | 639 921 | 0 |
| Annen godtgjørelse | 20 600 | 0 |
| Sum | 660 521 | 0 |

Revisor

Kostnadsført revisjonshonorar for 2020 utgjør kr 36 938.
I tillegg kommer honorar for andre tjenester med kr 3 413.



Noter 2020

Note 3 Skatt

| Årets skattekostnad | 2020 | 2019 |
|--|----------------|----------------|
| Resultatført skatt på ordinært resultat: | | |
| Betalbar skatt | 266 238 | 333 882 |
| Endring i utsatt skattefordel | -13 492 | -108 791 |
| Skattekostnad ordinært resultat | 252 746 | 225 091 |

| | | |
|------------------------------------|------------------|------------------|
| Skattepliktig inntekt: | | |
| Ordinært resultat før skatt | 1 137 805 | 990 822 |
| Permanente forskjeller | 11 039 | 32 318 |
| Endring i midlertidige forskjeller | 61 328 | 494 506 |
| Skattepliktig inntekt | 1 210 172 | 1 517 646 |

| | | |
|--------------------------------------|----------------|----------------|
| Betalbar skatt i balansen: | | |
| Betalbar skatt på årets resultat | 266 238 | 333 699 |
| Sum betalbar skatt i balansen | 266 238 | 333 699 |

Skatteeffekten av midlertidige forskjeller som har gitt opphav til utsatt skatt og utsatte skattefordeler, spesifisert på typer av midlertidige forskjeller

| | 2020 | 2019 | Endring |
|---|-----------------|-----------------|----------------|
| Varige driftsmidler | -348 959 | -357 796 | -8 837 |
| Fordringer | -184 679 | -114 513 | 70 165 |
| Sum | -533 638 | -472 310 | 61 328 |
| Grunnlag for utsatt skattefordel | -533 638 | -472 310 | 61 328 |
| Utsatt skattefordel (22 %) | -117 400 | -103 908 | 13 492 |

Note 4 Anleggsmidler

| | Bygninger og tomter | Maskiner og anlegg | Driftsløse, inventar ol. | Sum |
|------------------------------------|----------------------------|---------------------------|---------------------------------|------------------|
| Anskaffelseskost pr. 01.01.20 | 929 536 | 89 000 | 493 476 | 1 512 012 |
| = Anskaffelseskost 31.12.20 | 929 536 | 89 000 | 493 476 | 1 512 012 |
| Akkumulerte avskrivninger 31.12.20 | 660 487 | 89 000 | 443 238 | 1 192 725 |
| = Bokført verdi 31.12.20 | 269 049 | 0 | 50 238 | 319 287 |
| Årets ordinære avskrivninger | 65 856 | 1 468 | 44 150 | 111 474 |
| Økonomisk levetid | 0-10 år | 5 år | 5-10 år | |



Noter 2020

Note 5 Bundne midler

I posten bankinnskudd inngår bundne skattetrekkmidler med kr 44 896

Note 6 Aksjekapital

Aksjekapitalen i Floor Factory Ringsaker AS pr. 31.12. er kr 100 000 og består av 100 aksjer pålydende kr 1 000.

Eierstruktur

Aksjonærene i % pr. 31.12.20 var:

| Navn | Totalt antall aksjer | Eierandel |
|-----------------------------|----------------------|--------------|
| Floor Factory Holding AS | 100 | 100,0 |
| Totalt antall aksjer | 100 | 100,0 |

Note 7 Fordringer, gjeld/pantstillelser, garantier og forpliktelser

| | 2020 | 2019 |
|--|---------|---------|
| Gjeld som forfaller mer enn fem år etter regnskapsårets slutt: | 0 | 0 |
| Gjeld til kredittinstitusjoner | 178 624 | 321 472 |

Gjeld til kredittinstitusjoner er sikret med pant i følgende eiendeler:

| | |
|-----------------|-----------|
| Kundefordringer | 1 656 479 |
| Driftsmidler | 319 287 |
| Varelager | 189 695 |

Selskapet har ingen fordringer som forfaller mer enn 1 år etter regnskapsårets slutt.

Avsetning til tap på fordring har økt fra 200 000,- i 2019 til 250 000,- i 2020.



Noter 2020

Note 8 Egenkapital

| | Aksjekapital | Overkurs- fond | Annen innskutt egenkapital | Annen egenkapital | Sum egenkapital |
|----------------|--------------|-------------------|-------------------------------|----------------------|--------------------|
| Pr. 01.01.2020 | 100 000 | 0 | 1 178 827 | 1 073 143 | 2 351 970 |
| Årets resultat | 0 | 0 | 0 | 885 059 | 885 059 |
| Pr 31.12.2020 | 100 000 | 0 | 1 178 827 | 1 958 202 | 3 237 029 |

Note 9 Mellomværende med selskap i samme konsern

| | 2020 | 2019 |
|--------------------------------------|----------------|----------------|
| Fordringer | | |
| Lån til foretak i samme konsern | 127 549 | 105 039 |
| Kundefordringer konsern | 0 | 0 |
| Andre kortsiktige fordringer konsern | 0 | 0 |
| Sum | 127 549 | 105 039 |
| Gjeld | | |
| Lån fra foretak i samme konsern | 400 000 | 600 000 |
| Annen kortsiktig gjeld konsern | 0 | 0 |
| Sum | 400 000 | 600 000 |

Lånet renteberegnes.



BDO AS
Parkgata 83
Postboks 460
2304 Hamar

Uavhengig revisors beretning

Til generalforsamlingen i Floor Factory Ringsaker AS

Uttalelse om revisjonen av årsregnskapet

Konklusjon

Vi har revidert årsregnskapet til Floor Factory Ringsaker AS.

Årsregnskapet består av:

- Balanse per 31. desember 2020
- Resultatregnskap for 2020
- Noter til årsregnskapet, herunder et sammendrag av viktige regnskapsprinsipper.

Etter vår mening:

Er årsregnskapet avgitt i samsvar med lov og forskrifter og gir et rettviseende bilde av selskapets finansielle stilling per 31. desember 2020 og av dets resultater for regnskapsåret avsluttet per denne datoen i samsvar med regnskapslovens regler og god regnskapsskikk i Norge.

Grunnlag for konklusjonen

Vi har gjennomført revisjonen i samsvar med lov, forskrift og god revisjonsskikk i Norge, herunder de internasjonale revisjonsstandardene International Standards on Auditing (ISA-ene). Våre oppgaver og plikter i henhold til disse standardene er beskrevet i Revisors oppgaver og plikter ved revisjon av årsregnskapet. Vi er uavhengige av selskapet slik det kreves i lov og forskrift, og har overholdt våre øvrige etiske forpliktelser i samsvar med disse kravene. Etter vår oppfatning er innhentet revisjonsbevis tilstrekkelig og hensiktsmessig som grunnlag for vår konklusjon.

Styret og daglig leders ansvar for årsregnskapet

Styret og daglig leder (ledelsen) er ansvarlig for å utarbeide årsregnskapet i samsvar med lov og forskrifter, herunder for at det gir et rettviseende bilde i samsvar med regnskapslovens regler og god regnskapsskikk i Norge. Ledelsen er også ansvarlig for slik internkontroll som den finner nødvendig for å kunne utarbeide et årsregnskap som ikke inneholder vesentlig feilinformasjon, verken som følge av misligheter eller utilsiktede feil.

Ved utarbeidelsen av årsregnskapet må ledelsen ta standpunkt til selskapets evne til fortsatt drift og opplyse om forhold av betydning for fortsatt drift. Forutsetningen om fortsatt drift skal legges til grunn for årsregnskapet så lenge det ikke er sannsynlig at virksomheten vil bli avvirket.

Revisors oppgaver og plikter ved revisjonen av årsregnskapet

Vårt mål er å oppnå betryggende sikkerhet for at årsregnskapet som helhet ikke inneholder vesentlig feilinformasjon, verken som følge av misligheter eller utilsiktede feil, og å avgi en revisjonsberetning som inneholder vår konklusjon. Betryggende sikkerhet er en høy grad av sikkerhet, men ingen garanti for at en revisjon utført i samsvar med lov, forskrift og god revisjonsskikk i Norge, herunder ISA-ene, alltid vil avdekke vesentlig feilinformasjon som eksisterer. Feilinformasjon kan oppstå som følge av misligheter eller utilsiktede feil. Feilinformasjon blir vurdert som vesentlig dersom den enkeltvis eller samlet med rimelighet kan forventes å påvirke økonomiske beslutninger som brukerne foretar basert på årsregnskapet.



For videre beskrivelse av revisors oppgaver og plikter vises det til:
<https://revisorforeningen.no/revisjonsberetninger>

Uttalelse om andre lovmessige krav

Konklusjon om registrering og dokumentasjon

Basert på vår revisjon av årsregnskapet som beskrevet ovenfor, og kontrollhandlinger vi har funnet nødvendig i henhold til internasjonal standard for attestasjonsoppdrag (ISAE) 3000 «Attestasjonsoppdrag som ikke er revisjon eller forenklet revisorkontroll av historisk finansiell informasjon», mener vi at ledelsen har oppfylt sin plikt til å sørge for ordentlig og oversiktlig registrering og dokumentasjon av selskapets regnskapsopplysninger i samsvar med lov og god bokføringskikk i Norge.

BDO AS

Tom Erik Lehne
statsautorisert revisor
(elektronisk signert)

Penneo Dokumentnøkkel: 5XQCA-FPT54-5XD6O-A08YG-YISXK-YXAEA



PENNEO

Signaturene i dette dokumentet er juridisk bindende. Dokument signert med "Penneo"™ - sikker digital signatur.
De signerende parter sin identitet er registrert, og er listet nedenfor.

"Med min signatur bekrefter jeg alle datoer og innholdet i dette dokument."

Tom Erik Lehne

Partner

Serienummer: 9578-5999-4-983096

IP: 188.95.xxx.xxx

2021-06-02 08:04:56Z



Penneo Dokumentnøkkel: 5XQCA-FPT54-5XD6O-AO8YG-YISXX-YXAEA

Dokumentet er signert digitalt, med **Penneo.com**. Alle digitale signatur-data i dokumentet er sikret og validert av den datamaskin-utregnede hash-verdien av det opprinnelige dokument. Dokumentet er låst og tids-stemplet med et sertifikat fra en betrodd tredjepart. All kryptografisk bevis er integrert i denne PDF, for fremtidig validering (hvis nødvendig).

Hvordan bekrefter at dette dokumentet er originalen?

Dokumentet er beskyttet av ett Adobe CDS sertifikat. Når du åpner dokumentet i

Adobe Reader, skal du kunne se at dokumentet er sertifisert av **Penneo e-signature service <penneo@penneo.com>**. Dette garanterer at innholdet i dokumentet ikke har blitt endret.

Det er lett å kontrollere de kryptografiske beviser som er lokalisert inne i dokumentet, med Penneo validator - <https://penneo.com/validate>



Årsregnskap 2020

Floor Factory Ringsaker AS

Resultatregnskap
Balanse
Noter til regnskapet

Org.nr.: 914 876 656



Resultatregnskap
Floor Factory Ringsaker AS

| Driftsinntekter og driftskostnader | Note | 2020 | 2019 |
|---|-------------|-------------------|-------------------|
| Salgsinntekt | | 17 770 549 | 21 005 680 |
| Annen driftsinntekt | | 0 | 92 081 |
| Sum driftsinntekter | | 17 770 549 | 21 097 761 |
| Varekostnad | | 12 563 710 | 15 361 959 |
| Lønnskostnad | 2 | 1 744 649 | 1 886 369 |
| Avskrivning av driftsmidler og immaterielle eiendeler | 4 | 111 474 | 162 150 |
| Annen driftskostnad | 2 | 2 136 077 | 2 594 833 |
| Sum driftskostnader | | 16 555 909 | 20 005 312 |
| Driftsresultat | | 1 214 640 | 1 092 449 |
| Finansinntekter og finanskostnader | | | |
| Annen renteinntekt | | 5 617 | 245 |
| Nedskrivning av andre finansielle anleggsmidler | | 56 915 | 60 000 |
| Annen rentekostnad | | 25 537 | 40 569 |
| Resultat av finansposter | | -76 835 | -100 324 |
| Ordinært resultat før skattekostnad | | 1 137 805 | 992 124 |
| Skattekostnad på ordinært resultat | 3 | 252 746 | 225 091 |
| Ordinært resultat | | 885 059 | 767 033 |
| Årsresultat | 8 | 885 059 | 767 033 |
| Overføringer | | | |
| Mottatt konsernbidrag | | 0 | -1 303 |
| Overført fra annen egenkapital | | -885 059 | -765 731 |
| Sum overføringer | | 885 059 | 767 033 |



Balanse
Floor Factory Ringsaker AS

| Eiendeler | Note | 2020 | 2019 |
|--------------------------------------|-------------|------------------|------------------|
| Anleggsmidler | | | |
| Utsatt skattefordel | 3 | 117 400 | 103 908 |
| Sum immaterielle eiendeler | | <u>117 400</u> | <u>103 908</u> |
| Varige driftsmidler | | | |
| Tomter, bygninger o.a. fast eiendom | 4 | 269 049 | 334 905 |
| Maskiner og anlegg | 4 | 0 | 1 468 |
| Driftsløsøre, inventar o.a. utstyr | 4 | 50 238 | 94 388 |
| Sum varige driftsmidler | 4, 7 | <u>319 287</u> | <u>430 761</u> |
| Lån til foretak i samme konsern | | 127 549 | 97 724 |
| Sum finansielle anleggsmidler | | <u>127 549</u> | <u>97 724</u> |
| Sum anleggsmidler | | <u>564 236</u> | <u>632 393</u> |
| Omløpsmidler | | | |
| Lager av varer og annen beholdning | 7 | 189 695 | 69 728 |
| Fordringer | | | |
| Kundefordringer | 7 | 1 656 479 | 2 980 812 |
| Andre kortsiktige fordringer | | 2 153 786 | 68 692 |
| Sum fordringer | | <u>3 810 265</u> | <u>3 049 504</u> |
| Bankinnskudd, kontanter o.l. | 5 | 1 567 705 | 2 769 150 |
| Sum omløpsmidler | | <u>5 567 664</u> | <u>5 888 382</u> |
| Sum eiendeler | | <u>6 131 901</u> | <u>6 520 775</u> |





Balanse


Floor Factory Ringsaker AS


| Egenkapital og gjeld | Note | 2020 | 2019 |
|-----------------------------------|----------|------------------|------------------|
| Innskutt egenkapital | | | |
| Aksjekapital | 6 | 100 000 | 100 000 |
| Annen innskutt egenkapital | | 1 178 827 | 1 178 827 |
| Sum innskutt egenkapital | | 1 278 827 | 1 278 827 |
| Opptjent egenkapital | | | |
| Annen egenkapital | | 1 958 202 | 1 073 143 |
| Sum opptjent egenkapital | | 1 958 202 | 1 073 143 |
| Sum egenkapital | 8 | 3 237 029 | 2 351 970 |
| Gjeld | | | |
| Annen langsiktig gjeld | | | |
| Gjeld til kredittinstitusjoner | 7 | 178 624 | 321 472 |
| Gjeld konsernselskap | 9 | 400 000 | 600 000 |
| Sum annen langsiktig gjeld | | 578 624 | 921 472 |
| Kortsiktig gjeld | | | |
| Leverandørgjeld | | 1 817 170 | 2 058 597 |
| Betalbar skatt | 3 | 266 238 | 333 699 |
| Skyldig offentlige avgifter | | 92 401 | 496 768 |
| Annen kortsiktig gjeld | | 140 439 | 358 270 |
| Sum kortsiktig gjeld | | 2 316 248 | 3 247 333 |
| Sum gjeld | | 2 894 872 | 4 168 805 |
| Sum egenkapital og gjeld | | 6 131 901 | 6 520 775 |

Brumunddal, 23.04.2021


Arne Sørum
styreleder


Leif Atle Viken
styremedlem


Rune Raabe Sørum
styremedlem


Solveig Beathe Sørum Nystuen
daglig leder



Noter 2020

Regnskapsprinsipper

Årsregnskapet er satt opp i samsvar med regnskapsloven. Det er utarbeidet etter norske regnskapsstandarder.

Driftsinntekter og kostnader

Inntektsføring skjer etter opptjeningsprinsippet som normalt vil være leveringstidspunktet for varer og tjenester. Kostnader medtas etter sammenstillingsprinsippet, dvs. at kostnader medtas i samme periode som tilhørende inntekter inntektsføres.

Hovedregel for vurdering og klassifisering av eiendeler og gjeld

Eiendeler bestemt til varig eie eller bruk er klassifisert som anleggsmidler. Andre eiendeler er klassifisert som omløpsmidler. Fordringer som skal tilbakebetales innen ett år er uansett klassifisert som omløpsmidler. Ved klassifisering av kortsiktig og langsiktig gjeld er analoge kriterier lagt til grunn.

Anleggsmidler vurderes til anskaffelseskost, men nedskrives til virkelig verdi når verdifallet forventes ikke å være forbigående. Anleggsmidler med begrenset økonomisk levetid avskrives planmessig. Langsiktig gjeld balanseføres til nominelt mottatt beløp på etableringstidspunktet.

Omløpsmidler vurderes til laveste av anskaffelseskost og virkelig verdi. Kortsiktig gjeld balanseføres til nominelt mottatt beløp på etableringstidspunktet.

Enkelte poster er vurdert etter andre regler. Postene det gjelder vil være blant de postene som omhandles nedenfor.

Varige driftsmidler

Varige driftsmidler avskrives over forventet økonomisk levetid. Avskrivningene er som hovedregel fordelt lineært over antatt økonomisk levetid.

Varer

Varer er vurdert til det laveste av gjennomsnittlig anskaffelseskost og netto salgsverdi.

Fordringer

Kundefordringer og andre fordringer oppføres til pålydende etter fradrag for avsetning til forventet tap. Avsetning til tap gjøres på grunnlag av en individuell vurdering av de enkelte fordringene. I tillegg gjøres det for øvrige kundefordringer en uspesifisert avsetning for å dekke antatt tap.

Skatt

Skattekostnaden i resultatregnskapet omfatter både periodens betalbare skatt og endring i utsatt skatt. Utsatt skatt er beregnet med 22% på grunnlag av de midlertidige forskjeller som eksisterer mellom regnskapsmessige og skattemessige verdier, samt ligningsmessig underskudd til fremføring ved utgangen av regnskapsåret.

Note 2 Lønnskostnader og ytelser, godtgjørelser til daglig leder, styret og revisor

| Lønnskostnader | 2020 | 2019 |
|--------------------|------------------|------------------|
| Lønninger | 1 512 381 | 1 600 025 |
| Arbeidsgiveravgift | 207 980 | 228 304 |
| Pensjonskostnader | 60 102 | 76 651 |
| Andre ytelser | 21 101 | 41 390 |
| Sum | 1 801 564 | 1 946 369 |

Selskapet har i 2020 sysselsatt 2 årsverk.



Noter 2020

Pensjonsforpliktelser

Selskapet er pliktig til å ha tjenstepensjonsordning etter lov om obligatorisk tjenstepensjon. Selskapets pensjonsordninger tilfredsstiller kravene i denne lov.

| Ytelser til ledende personer | Daglig leder | Styret |
|------------------------------|----------------|----------|
| Lønn | 639 921 | 0 |
| Annen godtgjørelse | 20 600 | 0 |
| Sum | 660 521 | 0 |

Revisor

Kostnadsført revisjonshonorar for 2020 utgjør kr 36 938.
I tillegg kommer honorar for andre tjenester med kr 3 413.



Noter 2020

Note 3 Skatt

| <u>Årets skattekostnad</u> | <u>2020</u> | <u>2019</u> |
|--|------------------|------------------|
| Resultatført skatt på ordinært resultat: | | |
| Betalbar skatt | 266 238 | 333 882 |
| Endring i utsatt skattefordel | -13 492 | -108 791 |
| Skattekostnad ordinært resultat | 252 746 | 225 091 |
| Skattepliktig inntekt: | | |
| Ordinært resultat før skatt | 1 137 805 | 990 822 |
| Permanente forskjeller | 11 039 | 32 318 |
| Endring i midlertidige forskjeller | 61 328 | 494 506 |
| Skattepliktig inntekt | 1 210 172 | 1 517 646 |
| Betalbar skatt i balansen: | | |
| Betalbar skatt på årets resultat | 266 238 | 333 699 |
| Sum betalbar skatt i balansen | 266 238 | 333 699 |

Skatteeffekten av midlertidige forskjeller som har gitt opphav til utsatt skatt og utsatte skattefordeler, spesifisert på typer av midlertidige forskjeller

| | <u>2020</u> | <u>2019</u> | <u>Endring</u> |
|---|-----------------|-----------------|----------------|
| Varige driftsmidler | -348 959 | -357 796 | -8 837 |
| Fordringer | -184 679 | -114 513 | 70 165 |
| Sum | -533 638 | -472 310 | 61 328 |
| Grunnlag for utsatt skattefordel | -533 638 | -472 310 | 61 328 |
| Utsatt skattefordel (22 %) | -117 400 | -103 908 | 13 492 |

Note 4 Anleggsmidler

| | <u>Bygninger og tomter</u> | <u>Maskiner og anlegg</u> | <u>Driftsløsøre, inventar ol.</u> | <u>Sum</u> |
|------------------------------------|----------------------------|---------------------------|-----------------------------------|------------|
| Anskaffelseskost pr. 01.01.20 | 929 536 | 89 000 | 493 476 | 1 512 012 |
| = Anskaffelseskost 31.12.20 | 929 536 | 89 000 | 493 476 | 1 512 012 |
| Akkumulerte avskrivninger 31.12.20 | 660 487 | 89 000 | 443 238 | 1 192 725 |
| = Bokført verdi 31.12.20 | 269 049 | 0 | 50 238 | 319 287 |
| Årets ordinære avskrivninger | 65 856 | 1 468 | 44 150 | 111 474 |
| Økonomisk levetid | 0-10 år | 5 år | 5-10 år | |



Noter 2020

Note 5 Bundne midler

I posten bankinnskudd inngår bundne skattetrekksmidler med kr 44 896

Note 6 Aksjekapital

Aksjekapitalen i Floor Factory Ringsaker AS pr. 31.12. er kr 100 000 og består av 100 aksjer pålydende kr 1 000.

Eierstruktur

Aksjonærene i % pr. 31.12.20 var:

| Navn | Totalt antall aksjer | Eierandel |
|-----------------------------|----------------------|--------------|
| Floor Factory Holding AS | 100 | 100,0 |
| Totalt antall aksjer | 100 | 100,0 |

Note 7 Fordringer, gjeld/pantstillelser, garantier og forpliktelser

| | 2020 | 2019 |
|--|---------|---------|
| Gjeld som forfaller mer enn fem år etter regnskapsårets slutt: | 0 | 0 |
| Gjeld til kredittinstitusjoner | 178 624 | 321 472 |

Gjeld til kredittinstitusjoner er sikret med pant i følgende eiendeler:

| | |
|-----------------|-----------|
| Kundefordringer | 1 656 479 |
| Driftsmidler | 319 287 |
| Varelager | 189 695 |

Selskapet har ingen fordringer som forfaller mer enn 1 år etter regnskapsårets slutt.

Avsetning til tap på fordring har økt fra 200 000,- i 2019 til 250 000,- i 2020.