



ÅRSREGNSKAPET FOR REGNSKAPSÅRET 2022 - GENERELL INFORMASJON

Enheten

Organisasjonsnummer: 926 887 335
Organisasjonsform: Aksjeselskap
Foretaksnavn: ABT ANLEGG OG UMLEIE AS
Forretningsadresse: Dalanvegen 1482C
3850 KVITSEID

Regnskapsår

Årsregnskapets periode: 01.01.2022 - 31.12.2022

Konsern

Morselskap i konsern: Nei

Regnskapsregler

Regler for små foretak benyttet: Ja
Benyttet ved utarbeidelsen av årsregnskapet til selskapet: Regnskapslovens alminnelige regler

Årsregnskapet fastsatt av kompetent organ

Bekreftet av representant for selskapet: Bjørn Tore Andersen
Dato for fastsettelse av årsregnskapet: 17.02.2023

Grunnlag for avgivelse

År 2022: Årsregnskapet er elektronisk innlevert
År 2021: Tall er hentet fra elektronisk innlevert årsregnskap fra 2022

Det er ikke krav til at årsregnskapet m.v. som sendes til Regnskapsregisteret er undertegnet. Kontrollen på at dette er utført ligger hos revisor/enhetens øverste organ. Sikkerheten ivaretas ved at innsender har rolle/rettighet for innsending av årsregnskapet via Altinn, og ved at det bekreftes at årsregnskapet er fastsatt av kompetent organ.

Brønnøysundregistrene, 19.04.2024



Resultatregnskap

Beløp i: NOK	Note	2022	2021
RESULTATREKNESKAP			
Inntekter			
Salgsinntekt		956 252	1 570 960
Annen driftsinntekt		3 870 892	65 000
Sum inntekter		4 827 144	1 635 960
Kostnader			
Varekostnad		1 235 243	205 125
Lønnskostnad	1	1 137 316	485 028
Avskrivning på varige driftsmidler	2	55 600	4 200
Annen driftskostnad	3	2 075 279	714 143
Sum kostnader		4 503 438	1 408 496
Driftsresultat		323 706	227 464
Finansinntekter og finanskostnader			
Anna renteinntekt		2 086	
Sum finansinntekter		2 086	
Annan rentekostnad		23 284	1 927
Sum finanskostnader		23 284	1 927
Netto finans		-21 198	-1 927
Ordinært resultat før skattekostnad		302 508	225 537
Skattekostnad på ordinært resultat	4	66 551	49 618
Ordinært resultat etter skattekostnad		235 957	175 919
Årsresultat		235 957	175 919
Årsresultat etter minoritetsinteresser		235 957	175 919
Overføringer og disponeringar			
Overføringer annen egenkapital		235 957	175 919
Sum overføringer og disponeringar		235 957	175 919



Balanse

Beløp i: NOK	Note	2022	2021
BALANSE - EIGEDELAR			
Anleggsmiddel			
Immaterielle egedelar			
Varige driftsmiddel			
Maskiner og anlegg	2	97 800	31 800
Driftsløsøre, inventar, verktøy, kontorm.	2	229 500	
Sum varige driftsmiddel		327 300	31 800
Finansielle anleggsmiddel			
Lån til foretak i same konsern	5	81 920	
Sum finansielle anleggsmiddel		81 920	
Sum anleggsmiddel		409 220	31 800
Omløpsmiddel			
Varer			
Krav			
Kundefordringer		1 094 284	413 281
Andre kortsiktige fordringer		32 863	8 100
Sum krav		1 127 147	421 381
Bankinnskott, kontantar og liknande			
Bankinnskudd, kontanter o.l.	6	155 773	110 682
Sum bankinnskott, kontantar og liknande		155 773	110 682
Sum omløpsmiddel		1 282 921	532 062
SUM EIGEDELAR		1 692 141	563 862

BALANSE - EIGENKAPITAL OG GJELD

Eigenkapital

Innskoten eigenkapital



Balanse

Beløp i: NOK	Note	2022	2021
Selskapskapital	7,8	100 000	100 000
Sum innskoten egenkapital		100 000	100 000
Opptent egenkapital			
Annen egenkapital	8	411 876	175 919
Sum opptent egenkapital		411 876	175 919
Sum egenkapital		511 876	275 919
Gjeld			
Langsiktig gjeld			
Utsett skatt	4	7 519	660
Sum avsetjinger for plikter		7 519	660
Anna langsiktig gjeld			
Gjeld til kredittinstitusjonar	9	242 494	
Sum anna langsiktig gjeld		242 494	
Sum langsiktig gjeld		250 013	660
Kortsiktig gjeld			
Leverandørgjeld		450 315	35 789
Betalbar skatt	4	59 692	48 958
Skyldig offentlige avgifter		255 882	94 287
Annen kortsiktig gjeld	5	164 363	108 249
Sum kortsiktig gjeld		930 252	287 283
Sum gjeld		1 180 264	287 943
SUM EIGENKAPITAL OG GJELD		1 692 141	563 862



Brønnøysundregistrene

ÅRSREGNSKAP FOR REGNSKAPSÅRET 2022 - GENERELL INFORMASJON

Journalnummer: 2023 309395

Enheten

Organisasjonsnummer: 926 887 335
Organisasjonsform: Aksjeselskap
Foretaksnavn: ABT ANLEGG OG UMLEIE AS
Forretningsadresse: Dalanvegen 1482C
3850 KVITSEID

Regnskapsår

Årsregnskapets periode: 01.01.2022 - 31.12.2022

Konsern

Morselskap i konsern: Nei

Regnskapsregler

Regler for små foretak benyttet: Ja
Benyttet ved utarbeidelsen av årsregnskapet til selskapet: Regnskapslovens alminnelige regler

Årsregnskapet fastsatt av kompetent organ

Bekreftet av representant for selskapet: Bjørn Tore Andersen
Dato for fastsettelse av årsregnskapet: 17.02.2023

Revisjon

Selskapet har besluttet at årsregnskapet ikke skal revideres: Ja
Årsregnskapet er utarbeidet av ekstern autorisert regnskapsfører: Ja
Ekstern autorisert regnskapsfører har i løpet av regnskapsåret bistått ved den løpende regnskapsføringen eller utført andre tjenester for selskapet enn å utarbeide årsregnskapet: Ja

Grunnlag for avgivelse

År 2022: Årsregnskap er elektronisk innlevert.
År 2021: Tall er hentet fra elektronisk innlevert årsregnskap fra 2022.

Det er ikke krav til at årsregnskapet m.v. som sendes til Regnskapsregisteret er undertegnet. Kontrollen på at dette er utført ligger hos revisor/enhetens øverste organ. Sikkerheten ivaretas ved at innsender har rolle/rettighet for innsending av årsregnskapet via Altinn, og ved at det bekreftes at årsregnskapet er fastsatt av kompetent organ.

Brønnøysundregistrene, 22.02.2023

Brønnøysundregistrene
Postadresse: Postboks 900, 8910 Brønnøysund
Telefon: 75 00 75 00
E-post: firmapost@brreg.no Internett: www.brreg.no
Organisasjonsnummer: 974 760 673



Organisasjonsnr: 926 887 335
ABT ANLEGG OG UMLEIE AS

RESULTATREGNSKAP

Beløp i: NOK	Note	2022	2021
RESULTATREKNESKAP			
Inntekter			
Salgsinntekt		956 252	1 570 960
Annen driftsinntekt		3 870 892	65 000
Sum inntekter		4 827 144	1 635 960
Kostnader			
Varekostnad		1 235 243	205 125
Lønnskostnad	1	1 137 316	485 028
Avskrivning på varige driftsmidler	2	55 600	4 200
Annen driftskostnad	3	2 075 279	714 143
Sum kostnader		4 503 438	1 408 496
Driftsresultat		323 706	227 464
Finansinntekter og finanskostnader			
Anna renteinntekt		2 086	
Sum finansinntekter		2 086	
Annan rentekostnad		23 284	1 927
Sum finanskostnader		23 284	1 927
Netto finans		-21 198	-1 927
Ordinært resultat før skattekostnad			
Skattekostnad på ordinært resultat	4	66 551	49 618
Ordinært resultat etter skattekostnad		235 957	175 919
Årsresultat		235 957	175 919
Årsresultat etter minoritetsinteresser		235 957	175 919
Overføringer og disponeringar			
Overføringer annen egenkapital		235 957	175 919
Sum overføringer og disponeringar		235 957	175 919



Organisasjonsnr: 926 887 335
ABT ANLEGG OG UMLEIE AS

BALANSE

Beløp i: NOK	Note	2022	2021
--------------	------	------	------

BALANSE - EIGEDELAR

Anleggsmiddel

Immaterielle egedelar

Varige driftsmiddel

Maskiner og anlegg	2	97 800	31 800
Driftsløsøre, inventar, verktøy, kontorm.	2	229 500	
Sum varige driftsmiddel		327 300	31 800

Finansielle anleggsmiddel

Lån til foretak i same konsern	5	81 920	
Sum finansielle anleggsmiddel		81 920	

Sum anleggsmiddel		409 220	31 800
--------------------------	--	----------------	---------------

Omløpsmiddel

Varer

Krav

Kundefordringer		1 094 284	413 281
Andre kortsiktige fordringer		32 863	8 100
Sum krav		1 127 147	421 381

Bankinnskott, kontantar og liknande

Bankinnskudd, kontanter o. l.	6	155 773	110 682
Sum bankinnskott, kontantar og liknande		155 773	110 682

Sum omløpsmiddel		1 282 921	532 062
-------------------------	--	------------------	----------------

SUM EIGEDELAR		1 692 141	563 862
----------------------	--	------------------	----------------

BALANSE - EIGENKAPITAL OG GJELD

Eigenkapital

Innskoten eigenkapital

Selskapskapital	7,8	100 000	100 000
Sum innskoten eigenkapital		100 000	100 000

Opptent eigenkapital

Annen egenkapital	8	411 876	175 919
-------------------	---	---------	---------



Sum opptent egenkapital		411 876	175 919
Sum egenkapital		511 876	275 919
Gjeld			
Langsiktig gjeld			
Utsett skatt	4	7 519	660
Sum avsetjinger for plikter		7 519	660
Anna langsiktig gjeld			
Gjeld til			
kredittinstitusjonar	9	242 494	
Sum anna langsiktig gjeld		242 494	
Sum langsiktig gjeld		250 013	660
Kortsiktig gjeld			
Leverandørgjeld		450 315	35 789
Betalbar skatt	4	59 692	48 958
Skyldig offentlige avgifter		255 882	94 287
Annen kortsiktig gjeld	5	164 363	108 249
Sum kortsiktig gjeld		930 252	287 283
Sum gjeld		1 180 264	287 943
SUM EIGENKAPITAL OG GJELD		1 692 141	563 862



Organisasjonsnr: 926 887 335
ABT ANLEGG OG UMLEIE AS

NOTEOPPLYSNINGER - SELSKAP - alle poster oppgitt i hele tall

Note

Tal på årsverk i regnskapsåret
1.00

Sum Beløp

Balanseført verdi 31.12. Varige driftsmiddel Immaterielle eigned.

Konsernregnskap

Morselskapet sitt navn

Forretningskontor for morselskapet

Grunn til at dotterselskap ikke er tatt med i konsolideringa

Konsern, tilknytt selskap m.v. - krav og gjeld

Krav

Samla beløp - tilknytt selskap Årets Fjorårets

Samla beløp - føretak i samme konsern Årets Fjorårets

Samla beløp - føretak i samme konsern Årets Fjorårets

Samla beløp - felles kontrollert verksemd Årets Fjorårets

Pantstillingar Beløp

Behaldning av egne aksjar Tal på aksjar Pålydande Andel av aksjek.



Note

Lån og sikkerhetsstilling til medlem

Er det gitt lån eller sikkerhetsstilling til leiande personar: Nei

Opplysingar om:

Medlem av:

Meir om lån og sikkerhetsstilling

Note

Noteopplysingar ut over minimumskrava for små føretak

Fullstendige noteopplysningar fremkommer av vedlagte PDF-dokument




**Årsrekneskap 2022
for
ABT Anlegg og Utleie AS**

Foretaksnr. 926887335



ABT Anlegg og Utleie AS




Resultatregnskap

	Note	2022	feb-des 2021
DRIFTSINNEKTER OG DRIFTSKOSTNADER			
Driftsinntekter			
Salgsinntekt		956 252	1 570 960
Annen driftsinntekt		3 870 892	65 000
Sum driftsinntekter		4 827 144	1 635 960
Driftskostnader			
Varekostnad		1 235 243	205 125
Lønnskostnad	1	1 137 316	485 028
Avskrivning på varige driftsmidler	2	55 600	4 200
Annen driftskostnad	3	2 075 279	714 143
Sum driftskostnader		4 503 438	1 408 495
DRIFTSRESULTAT		323 706	227 465
FINANSINNEKTER OG FINANSKOSTNADER			
Finansinntekter			
Annen renteinntekt		2 087	0
Sum finansinntekter		2 087	0
Finanskostnader			
Annen rentekostnad		23 284	1 927
Sum finanskostnader		23 284	1 927
NETTO FINANSPOSTER		(21 198)	(1 927)
ORDINÆRT RES. FØR SKATTEKOSTNAD		302 508	225 537
Skattekostnad på ordinært resultat	4	66 551	49 618
ORDINÆRT RESULTAT		235 957	175 919
ÅRSRESULTAT		235 957	175 919
OVERF. OG DISPONERINGER			
Overføringer annen egenkapital		235 957	175 919
SUM OVERF. OG DISP.		235 957	175 919



ABT Anlegg og Utleie AS




Balanse pr. 31.12.2022

	Note	31.12.2022	31.12.2021
EIENDELER			
ANLEGGSMIDLER			
Varige driftsmidler			
Maskiner og anlegg	2	97 800	31 800
Driftsløsøre, inventar, verktøy, kontorm.	2	229 500	0
Sum varige driftsmidler		327 300	31 800
Finansielle anleggsmidler			
Lån til foretak i samme konsern	5	81 920	0
Sum finansielle anleggsmidler		81 920	0
SUM ANLEGGSMIDLER		409 220	31 800
OMLØPSMIDLER			
Fordringer			
Kundefordringer		1 094 285	413 281
Andre kortsiktige fordringer		32 863	8 100
Sum fordringer		1 127 147	421 381
Bankinnskudd, kontanter o.l.	6	155 773	110 682
SUM OMLØPSMIDLER		1 282 921	532 062
SUM EIENDELER		1 692 141	563 862



ABT Anlegg og Utleie AS



Balanse pr. 31.12.2022


	Note	31.12.2022	31.12.2021
EGENKAPITAL OG GJELD			
EGENKAPITAL			
Innskutt egenkapital			
Selskapskapital	7,8	100 000	100 000
Sum innskutt egenkapital		100 000	100 000
Opptjent egenkapital			
Annen egenkapital	8	411 876	175 919
Sum opptjent egenkapital		411 876	175 919
SUM EGENKAPITAL		511 876	275 919
GJELD			
LANGSIKTIG GJELD			
Avsetning for forpliktelser			
Utsatt skatt	4	7 519	660
Sum avsetning for forpliktelser		7 519	660
Annen langsiktig gjeld			
Gjeld til kredittinstitusjoner	9	242 494	0
Sum annen langsiktig gjeld		242 494	0
SUM LANGSIKTIG GJELD		250 013	660
KORTSIKTIG GJELD			
Leverandørgjeld		450 315	35 789
Betalbar skatt	4	59 692	48 958
Skyldig offentlige avgifter		255 882	94 287
Annen kortsiktig gjeld	5	164 363	108 249
SUM KORTSIKTIG GJELD		930 252	287 283
SUM GJELD		1 180 264	287 943
SUM EGENKAPITAL OG GJELD		1 692 141	563 862

Kviteseid, 17.02.2023
I styret for ABT Anlegg og Utleie AS

Bjørn Tore Andersen
Styreleder/daglig leder



ABT Anlegg og Utleie AS



Noter 2022

Regnskapsprinsipper:

Årsrekneskapen er sett opp i samsvar med rekneskapslova og god rekneskapsskikk for små foretak.

Klassifisering

Eigedelar bestemt til varig eige eller bruk, samt fordringar med forfall meir enn eitt år etter balansedagen er teke med som anleggsmiddel. Øvrige eigedelar er klassifisert som omløpsmiddel. Gjeld som forfell seinare enn eitt år etter rekneskapsperiodens slutt blir rekna som langsiktig gjeld.

Varige driftsmiddel og avskrivningar

Varige driftsmiddel er vurdert til historisk kost etter frådrag for bedriftsøkonomiske avskrivningar som er rekna ut på grunnlag av kostpris og forventta økonomisk levetid.

Fordringar

Kortsiktige fordringar vert ført opp i balansen til pålydande etter frådrag for forventta tap.

Gjeld

Gjeld er balanseført til nominelt beløp på etableringstidspunktet.

Skatt

Skattekostnaden i resultatregnskapet omfatter periodens betalbare skatt som blir utlignet og forfaller til betaling i neste regnskapsår, i tillegg til endring i utsatt skatt. Utsatt skatt er beregnet med skattesatsen ved utgangen av regnskapsåret 22% på grunnlag av skattereduserende og skatteøkende midlertidige forskjeller som eksisterer mellom regnskapsmessige og skattemessige verdier. I beregningen er det også medtatt ligningsmessig framførbart underskudd ved regnskapsårets utgang. Skatteøkende og skattereduserende midlertidige forskjeller som reverserer eller kan reversere i samme periode er utlignet og nettoført.



Noter 2022

Note 1 - Lønnskostnad

Lønnskostnader består av følgende postar:

	I år	I fjor
Lønn	1 008 968	436 674
Arbeidsgiveravgift	106 947	46 287
Andre lønnsrelaterte ytelser	21 402	2 067
Totalt	1 137 316	485 028

I 2022 blei det utført ca. 2 årsverk.

Godtgjersle	Dagleg leiar	Styret
Lønn	530 700	0
Anna godtgjersle	0	0

OTP

Verksemda er ikkje pliktig til å ha tenestepensjonsordning ihht. lov om obligatorisk tenestepensjon (OTP).

Note 2 - Varige driftsmidler

	Maskiner og anlegg	Driftsløsøre, inventar, verktøy, kontorm.	Sum
Anskaffelseskost pr. 1/1	36 000	0	36 000
+ Tilgang	81 100	270 000	351 100
- Avgang	0	0	0
Anskaffelseskost pr. 31/12	117 100	270 000	387 100
Akk. av/nedskr. pr 1/1	4 200	0	4 200
+ Ordinære avskrivninger	15 100	40 500	55 600
+ Avskr. på oppskrivning	0	0	0
- Tilbakeført avskrivning	0	0	0
+ Ekstraord nedskrivninger	0	0	0
Akk. av/nedskr. pr. 31/12	19 300	40 500	59 800
Balanseført verdi pr 31/12	97 800	229 500	327 300
Prosentatsats for ord.avskr	20%	20%	



Noter 2022

Note 3 - Revisor

Verksemnda har ikkje revisor, og ingen kostnader knytt til revisjonstenester i 2022.

Note 4 - Skattekostnad

Spesifikasjon av årets skattegrunnlag:

Resultat før skattekostnader	302 508
+ Permanente og andre forskjeller	0
+ Endring i midlertidige forskjeller	-31 180
= Inntekt	271 328

Spesifikasjon av årets skattekostnad:

Beregnet skatt av årets resultat	59 692
= Sum betalbar skatt	59 692
+/- Endring i utsatt skatt (regnskapsført)	6 859
+/- Endring i utsatt skattefordel (regnskapsført)	0
= Ordinær skattekostnad	66 551
Skattesats i inntektsåret	22

Midlertidige forskjeller som påvirker betalbar skatt

	2022	2021	Endring
+ Driftsmidler inkl. goodwill	34 180	3 000	-31 180
Sum	34 180	3 000	-31 180
Endring midlertidige forskjeller som påvirker betalbar skatt			-31 180

Betalbar skatt i balansen består av


Sum betalbar skatt	59 692
= Betalbar skatt i balansen	59 692

Utsatt skatt/utsatt skattefordel

	2022	2021
+ Driftsmidler inkl. goodwill	34 180	3 000
= Grunnlag utsatt skatt	34 180	3 000
Utsatt skatt	7 519	660



ABT Anlegg og Utleie AS



Noter 2022

Note 5 - Mellomværende nærstående/aksjonær

Aksjonær/nærstående	Beløp: (-) Gjeld, (+) Fordring
Lån Bjørn Tore Andresen Holding AS	kr. 81 920
Skyldig aksjonær Bjørn Tore Andersen	-kr. 56 250

Note 6 - Bundne midlar - skattetrekk

Bundne midlar - skattetrekk er pr. 31.12.2022 på kr. 47 877.

Note 7 - Aksjer og aksjeeigarar

Selskapet har 1 000 aksjer pålydende kr 100 pr. aksje, samlet aksjekapital utgjør kr 100 000.

Selskapet har en aksjonær:

Navn	Antall	Eierandel
Bjørn Tore Andersen Holding AS	1 000	100,00 %

Styreleiar/dagleg leiar Bjørn Tore Andersen eig alle aksjene i Bjørn Tore Andersen Holding AS.

Note 8 - Egenkapital

	Aksjekapital	Annen egenkapital	Sum egenkapital
Pr 1.1.	100 000	175 919	275 919
Årets resultat		235 957	235 957
Pr 31.12.	100 000	411 876	511 876

Note 9 - Gjeld til kredittinstitusjoner/pant

Gjeld til forfall mer enn fem år etter regnskapsårets slutt: 2022

Gjeld til kredittinstitusjoner kr. 0

Pantsetting o.l.	Gjeld sikret ved pant	Eiendel stilt som sikkerhet	Balanseført verdi eiendel
Gjeld til kredittinstitusjon	kr. 242 494	JV25109	kr. 229 500
Sum	kr. 242 494		kr. 229 500

Noter for ABT Anlegg og Utleie AS

Organisasjonsnr. 926887335