



## ÅRSREGNSKAPET FOR REGNSKAPSÅRET 2020 - GENERELL INFORMASJON

### Enheten

Organisasjonsnummer: 916 895 437  
Organisasjonsform: Aksjeselskap  
Foretaksnavn: RENA PERSONNEL AS  
Forretningsadresse: Breivikveien 29C  
4014 STAVANGER

### Regnskapsår

Årsregnskapets periode: 01.01.2020 - 31.12.2020

### Konsern

Morselskap i konsern: Nei

### Regnskapsregler

Regler for små foretak benyttet: Ja  
Benyttet ved utarbeidelsen av årsregnskapet til selskapet: Regnskapslovens alminnelige regler

### Årsregnskapet fastsatt av kompetent organ

Bekreftet av representant for selskapet: Kim Atle Svendsen  
Dato for fastsettelse av årsregnskapet: 30.08.2021

### Grunnlag for avgivelse

År 2020: Årsregnskapet er elektronisk innlevert  
År 2019: Tall er hentet fra elektronisk innlevert årsregnskap fra 2020

*Det er ikke krav til at årsregnskapet m.v. som sendes til Regnskapsregisteret er undertegnet. Kontrollen på at dette er utført ligger hos revisor/enhetens øverste organ. Sikkerheten ivaretas ved at innsender har rolle/rettighet for innsending av årsregnskapet via Altinn, og ved at det bekreftes at årsregnskapet er fastsatt av kompetent organ.*

Brønnøysundregistrene, 24.07.2022



### Resultatregnskap

| Beløp i: NOK                                  | Note | 2020             | 2019             |
|---|------|------------------|------------------|
| <b>RESULTATREGNSKAP</b>                       |      |                  |                  |
| <b>Inntekter</b>                              |      |                  |                  |
| Salgsinntekt                                  |      | 8 139 098        | 8 614 030        |
| Annen driftsinntekt                           |      | 39 117           |                  |
| <b>Sum inntekter</b>                          |      | <b>8 178 215</b> | <b>8 614 030</b> |
| <b>Kostnader</b>                              |      |                  |                  |
| Varekostnad                                   |      | 573 437          | 802 651          |
| Lønnskostnad                                  | 1    | 6 863 905        | 6 529 897        |
| Annen driftskostnad                           | 1    | 632 397          | 601 675          |
| <b>Sum kostnader</b>                          |      | <b>8 069 739</b> | <b>7 934 223</b> |
| <b>Driftsresultat</b>                         |      | <b>108 476</b>   | <b>679 807</b>   |
| <b>Finansinntekter og finanskostnader</b>     |      |                  |                  |
| Annen renteinntekt                            |      | 241              | 895              |
| Annen finansinntekt                           |      | 6 590            |                  |
| <b>Sum finansinntekter</b>                    |      | <b>6 831</b>     | <b>895</b>       |
| Annen rentekostnad                            |      | 588              |                  |
| Annen finanskostnad                           |      | 14 874           | 4 794            |
| <b>Sum finanskostnader</b>                    |      | <b>15 462</b>    | <b>4 794</b>     |
| <b>Netto finans</b>                           |      | <b>-8 630</b>    | <b>-3 899</b>    |
| <b>Ordinært resultat før skattekostnad</b>    |      | <b>99 846</b>    | <b>675 908</b>   |
| Skattekostnad på ordinært resultat            | 4    | 22 095           | 148 635          |
| <b>Ordinært resultat etter skattekostnad</b>  |      | <b>77 751</b>    | <b>527 273</b>   |
| <b>Årsresultat</b>                            | 2    | <b>77 751</b>    | <b>527 273</b>   |
| <b>Årsresultat etter minoritetsinteresser</b> |      | <b>77 751</b>    | <b>527 273</b>   |
| <b>Totalresultat</b>                          |      | <b>77 751</b>    | <b>527 273</b>   |
| <b>Overføringer og disponeringer</b>          |      |                  |                  |



## Resultatregnskap

| <b>Beløp i: NOK</b>                      | <b>Note</b> | <b>2020</b>   | <b>2019</b>    |
|--|-------------|---------------|----------------|
| Ordinært utbytte                         |             |               | 500 000        |
| Avsatt til annen egenkapital             |             | 77 751        | 27 273         |
| <b>Sum overføringer og disponeringer</b> |             | <b>77 751</b> | <b>527 273</b> |



### Balanse

| Beløp i: NOK                                   | Note | 2020             | 2019             |
|--|------|------------------|------------------|
| <b>BALANSE - EIENDELER</b>                     |      |                  |                  |
| <b>Anleggsmidler</b>                           |      |                  |                  |
| <b>Immaterielle eiendeler</b>                  |      |                  |                  |
| Sum anleggsmidler                              |      | 0                | 0                |
| <b>Omløpsmidler</b>                            |      |                  |                  |
| <b>Varer</b>                                   |      |                  |                  |
| <b>Fordringer</b>                              |      |                  |                  |
| Kundefordringer                                |      | 889 723          | 541 006          |
| Andre kortsiktige fordringer                   |      | 211 698          | 294 813          |
| <b>Sum fordringer</b>                          |      | <b>1 101 421</b> | <b>835 819</b>   |
| <b>Bankinnskudd, kontanter og lignende</b>     |      |                  |                  |
| Bankinnskudd, kontanter o.l.                   | 5    | 638 171          | 1 215 852        |
| <b>Sum bankinnskudd, kontanter og lignende</b> |      | <b>638 171</b>   | <b>1 215 852</b> |
| <b>Sum omløpsmidler</b>                        |      | <b>1 739 592</b> | <b>2 051 671</b> |
| <b>SUM EIENDELER</b>                           |      | <b>1 739 592</b> | <b>2 051 671</b> |
| <b>BALANSE - EGENKAPITAL OG GJELD</b>          |      |                  |                  |
| <b>Egenkapital</b>                             |      |                  |                  |
| <b>Innskutt egenkapital</b>                    |      |                  |                  |
| Aksjekapital                                   | 3    | 30 000           | 30 000           |
| <b>Sum innskutt egenkapital</b>                |      | <b>30 000</b>    | <b>30 000</b>    |
| <b>Opptjent egenkapital</b>                    |      |                  |                  |
| Annen egenkapital                              |      | 147 285          | 69 534           |
| <b>Sum opptjent egenkapital</b>                |      | <b>147 285</b>   | <b>69 534</b>    |
| <b>Sum egenkapital</b>                         | 2    | <b>177 285</b>   | <b>99 534</b>    |



## Balanse

| <b>Beløp i: NOK</b>             | <b>Note</b> | <b>2020</b>      | <b>2019</b>      |
|---------------------------------|-------------|------------------|------------------|
| <b>Gjeld</b>                    |             |                  |                  |
| <b>Langsiktig gjeld</b>         |             |                  |                  |
| Utsatt skatt                    | 4           |                  |                  |
| <b>Annen langsiktig gjeld</b>   |             |                  |                  |
| <b>Sum langsiktig gjeld</b>     |             | <b>0</b>         | <b>0</b>         |
| <b>Kortsiktig gjeld</b>         |             |                  |                  |
| Leverandørgjeld                 |             | 163 119          | 55 645           |
| Betalbar skatt                  | 4           | 22 095           | 152 205          |
| Skyldig offentlige avgifter     |             | 409 030          | 376 751          |
| Utbytte                         |             |                  | 500 000          |
| Annen kortsiktig gjeld          |             | 968 062          | 867 536          |
| <b>Sum kortsiktig gjeld</b>     |             | <b>1 562 307</b> | <b>1 952 137</b> |
| <b>Sum gjeld</b>                |             | <b>1 562 307</b> | <b>1 952 137</b> |
| <b>SUM EGENKAPITAL OG GJELD</b> |             | <b>1 739 592</b> | <b>2 051 671</b> |



## Brønnøysundregistrene

### ÅRSREGNSKAP FOR REGNSKAPSÅRET 2020 - GENERELL INFORMASJON

Journalnummer: 2021 710196

#### Enheten

Organisasjonsnummer: 916 895 437  
Organisasjonsform: Aksjeselskap  
Foretaksnavn: RENA PERSONNEL AS  
Forretningsadresse: Breivikveien 29C  
4014 STAVANGER

#### Regnskapsår

Årsregnskapets periode: 01.01.2020 - 31.12.2020

#### Konsern

Morselskap i konsern: Nei

#### Regnskapsregler

Regler for små foretak benyttet: Ja  
Benyttet ved utarbeidelsen av  
årsregnskapet til selskapet: Regnskapslovens alminnelige regler

#### Årsregnskapet fastsatt av kompetent organ

Bekreftet av representant for selskapet: Kim Atle Svendsen  
Dato for fastsettelse av årsregnskapet: 30.08.2021

#### Revisjon

Årsregnskapet er utarbeidet av ekstern  
autorisert regnskapsfører: Ja  
Ekstern autorisert regnskapsfører har i  
løpet av regnskapsåret bistått ved den  
løpende regnskapsføringen eller utført  
andre tjenester for selskapet enn å  
utarbeide årsregnskapet: Ja

#### Grunnlag for avgivelse

År 2020: Årsregnskap er elektronisk innlevert.  
År 2019: Tall er hentet fra elektronisk innlevert årsregnskap fra 2020.

*Det er ikke krav til at årsregnskapet m.v. som sendes til Regnskapsregisteret er undertegnet. Kontrollen på at dette er utført ligger hos revisor/enhetens øverste organ. Sikkerheten ivaretas ved at innsender har rolle/rettighet for innsending av årsregnskapet via Altinn, og ved at det bekreftes at årsregnskapet er fastsatt av kompetent organ.*

Brønnøysundregistrene, 15.09.2021

---

Brønnøysundregistrene  
Postadresse: Postboks 900, 8910 Brønnøysund  
Telefon: 75 00 75 00  
E-post: firmapost@brreg.no Internett: www.brreg.no  
Organisasjonsnummer: 974 760 673



Organisasjonsnr: 916 895 437  
RENA PERSONNEL AS

## RESULTATREGNSKAP

| <b>Beløp i: NOK</b>                           | <b>Note</b> | <b>2020</b>      | <b>2019</b>      |
|---|-------------|------------------|------------------|
| <b>RESULTATREGNSKAP</b>                       |             |                  |                  |
| <b>Inntekter</b>                              |             |                  |                  |
| Salgsinntekt                                  |             | 8 139 098        | 8 614 030        |
| Annen driftsinntekt                           |             | 39 117           |                  |
| <b>Sum inntekter</b>                          |             | <b>8 178 215</b> | <b>8 614 030</b> |
| <b>Kostnader</b>                              |             |                  |                  |
| Varekostnad                                   |             | 573 437          | 802 651          |
| Lønnskostnad                                  | 1           | 6 863 905        | 6 529 897        |
| Annen driftskostnad                           | 1           | 632 397          | 601 675          |
| <b>Sum kostnader</b>                          |             | <b>8 069 739</b> | <b>7 934 223</b> |
| <b>Driftsresultat</b>                         |             | <b>108 476</b>   | <b>679 807</b>   |
| <b>Finansinntekter og finanskostnader</b>     |             |                  |                  |
| Annen renteinntekt                            |             | 241              | 895              |
| Annen finansinntekt                           |             | 6 590            |                  |
| <b>Sum finansinntekter</b>                    |             | <b>6 831</b>     | <b>895</b>       |
| Annen rentekostnad                            |             | 588              |                  |
| Annen finanskostnad                           |             | 14 874           | 4 794            |
| <b>Sum finanskostnader</b>                    |             | <b>15 462</b>    | <b>4 794</b>     |
| <b>Netto finans</b>                           |             | <b>-8 630</b>    | <b>-3 899</b>    |
| <b>Ordinært resultat før skattekostnad</b>    |             |                  |                  |
| Skattekostnad på ordinært resultat            | 4           | 22 095           | 148 635          |
| <b>Ordinært resultat etter skattekostnad</b>  |             | <b>77 751</b>    | <b>527 273</b>   |
| <b>Årsresultat</b>                            | 2           | <b>77 751</b>    | <b>527 273</b>   |
| <b>Årsresultat etter minoritetsinteresser</b> |             | <b>77 751</b>    | <b>527 273</b>   |
| <b>Totalresultat</b>                          |             | <b>77 751</b>    | <b>527 273</b>   |
| <b>Overføringer og disponeringer</b>          |             |                  |                  |
| Ordinært utbytte                              |             |                  | 500 000          |
| Avsatt til annen egenkapital                  |             | 77 751           | 27 273           |
| <b>Sum overføringer og disponeringer</b>      |             | <b>77 751</b>    | <b>527 273</b>   |



Organisasjonsnr: 916 895 437  
RENA PERSONNEL AS

## BALANSE

| Beløp i: NOK | Note | 2020 | 2019 |
|--------------|------|------|------|
|--------------|------|------|------|

### BALANSE - EIENDELER

Anleggsmidler  
Immaterielle eiendeler

|                   |  |   |   |
|-------------------|--|---|---|
| Sum anleggsmidler |  | 0 | 0 |
|-------------------|--|---|---|

Omløpsmidler  
Varer

#### Fordringer

|                              |  |           |         |
|------------------------------|--|-----------|---------|
| Kundefordringer              |  | 889 723   | 541 006 |
| Andre kortsiktige fordringer |  | 211 698   | 294 813 |
| Sum fordringer               |  | 1 101 421 | 835 819 |

Bankinnskudd, kontanter og lignende

|   |   |         |           |
|---|---|---------|-----------|
| Bankinnskudd, kontanter o. l.           | 5 | 638 171 | 1 215 852 |
| Sum bankinnskudd, kontanter og lignende |   | 638 171 | 1 215 852 |

|                  |  |           |           |
|------------------|--|-----------|-----------|
| Sum omløpsmidler |  | 1 739 592 | 2 051 671 |
|------------------|--|-----------|-----------|

|               |  |           |           |
|---------------|--|-----------|-----------|
| SUM EIENDELER |  | 1 739 592 | 2 051 671 |
|---------------|--|-----------|-----------|

### BALANSE - EGENKAPITAL OG GJELD

#### Egenkapital

Innskutt egenkapital

|                          |   |        |        |
|--------------------------|---|--------|--------|
| Aksjekapital             | 3 | 30 000 | 30 000 |
| Sum innskutt egenkapital |   | 30 000 | 30 000 |

Opptjent egenkapital

|                          |  |         |        |
|--------------------------|--|---------|--------|
| Annen egenkapital        |  | 147 285 | 69 534 |
| Sum opptjent egenkapital |  | 147 285 | 69 534 |

|                 |   |         |        |
|-----------------|---|---------|--------|
| Sum egenkapital | 2 | 177 285 | 99 534 |
|-----------------|---|---------|--------|

#### Gjeld

Langsiktig gjeld

|                        |   |  |  |
|------------------------|---|--|--|
| Utsatt skatt           | 4 |  |  |
| Annen langsiktig gjeld |   |  |  |

|                      |  |   |   |
|----------------------|--|---|---|
| Sum langsiktig gjeld |  | 0 | 0 |
|----------------------|--|---|---|

Kortsiktig gjeld



|                                 |                  |                  |
|---------------------------------|------------------|------------------|
| Leverandørgjeld                 | 163 119          | 55 645           |
| Betalbar skatt                  | 22 095           | 152 205          |
| Skyldig offentlige avgifter     | 409 030          | 376 751          |
| Utbytte                         |                  | 500 000          |
| Annen kortsiktig gjeld          | 968 062          | 867 536          |
| <b>Sum kortsiktig gjeld</b>     | <b>1 562 307</b> | <b>1 952 137</b> |
| <b>Sum gjeld</b>                | <b>1 562 307</b> | <b>1 952 137</b> |
| <b>SUM EGENKAPITAL OG GJELD</b> | <b>1 739 592</b> | <b>2 051 671</b> |



Organisasjonsnr: 916 895 437  
RENA PERSONNEL AS

NOTEOPPLYSNINGER - SELSKAP - alle poster oppgitt i hele tall

Note

Antall årsverk i regnskapsåret

Virksomheten har hatt følgende antall årsverk:  
9.00



Til generalforsamlingen i  
Rena Personnel AS

## UAVHENGIG REVISORS BERETNING

### Uttalelse om revisjonen av årsregnskapet

#### Konklusjon

Vi har revidert Rena Personnel AS' årsregnskap som viser et overskudd på kr 77 751. Årsregnskapet består av balanse per 31. desember 2020, resultatregnskap for regnskapsåret avsluttet per denne datoen og noter til årsregnskapet, herunder et sammendrag av viktige regnskapsprinsipper.

Etter vår mening er det medfølgende årsregnskapet avgitt i samsvar med lov og forskrifter og gir et rettviseende bilde av selskapets finansielle stilling per 31. desember 2020, og av dets resultater for regnskapsåret avsluttet per denne datoen i samsvar med regnskapslovens regler og god regnskapsskikk i Norge.

#### Grunnlag for konklusjonen

Vi har gjennomført revisjonen i samsvar med lov, forskrift og god revisjonsskikk i Norge, herunder de internasjonale revisjonsstandardene (ISA-ene). Våre oppgaver og plikter i henhold til disse standardene er beskrevet i *Revisors oppgaver og plikter ved revisjon av årsregnskapet*. Vi er uavhengige av selskapet slik det kreves i lov og forskrift, og har overholdt våre øvrige etiske forpliktelser i samsvar med disse kravene. Etter vår oppfatning er innhentet revisjonsbevis tilstrekkelig og hensiktsmessig som grunnlag for vår konklusjon.

#### Styrets og daglig leders ansvar for årsregnskapet

Styret og daglig leder er ansvarlig for å utarbeide årsregnskapet i samsvar med lov og forskrifter, herunder for at det gir et rettviseende bilde i samsvar med regnskapslovens regler og god regnskapsskikk i Norge. Ledelsen er også ansvarlig for slik intern kontroll som den finner nødvendig for å kunne utarbeide et årsregnskap som ikke inneholder vesentlig feilinformasjon, verken som følge av misligheter eller utilsiktede feil.

Ved utarbeidelsen av årsregnskapet må ledelsen ta standpunkt til selskapets evne til fortsatt drift og opplyse om forhold av betydning for fortsatt drift. Forutsetningen om fortsatt drift skal legges til grunn for årsregnskapet så lenge det ikke er sannsynlig at virksomheten vil bli avvirket.

#### Revisors oppgaver og plikter ved revisjonen av årsregnskapet

Vårt mål er å oppnå betryggende sikkerhet for at årsregnskapet som helhet ikke inneholder vesentlig feilinformasjon, verken som følge av misligheter eller utilsiktede feil, og å avgi en revisjonsberetning som inneholder vår konklusjon. Betryggende sikkerhet er en høy grad av sikkerhet, men ingen garanti for at en revisjon utført i samsvar med lov, forskrift og god revisjonsskikk i Norge, herunder ISA-ene, alltid vil avdekke vesentlig feilinformasjon som eksisterer. Feilinformasjon kan oppstå som følge av misligheter eller utilsiktede feil. Feilinformasjon blir vurdert som vesentlig dersom den enkeltvis eller samlet med rimelighet kan forventes å påvirke økonomiske beslutninger som brukerne foretar basert på årsregnskapet.

Medlem av UHY International, en sammenlutning av uavhengige revisjons- og konsultentselskaper



Revisorgruppen

Revisorgruppen  
Akershus AS  
Postboks 335  
N-1411 Kolbotn

Besøksadresse:  
Rosenholm Campus  
Rosenholmveien 25

Tlf.: +47 66 81 79 00  
E-post: akershus@rg.no

Foretaksregisteret  
NO 967 604 364 MVA

www.rg.no

Statsautoriserte  
revisorer




For videre beskrivelse av revisors oppgaver og plikter vises det til <https://www.revisorforeningen.no/revisjonsberetninger>

**Uttalelse om øvrige lovmessige krav**


**Konklusjon om registrering og dokumentasjon**


Basert på vår revisjon av årsregnskapet som beskrevet ovenfor, og kontrollhandlinger vi har funnet nødvendig i henhold til internasjonal standard for attestasjonsoppdrag (ISAE) 3000 «Attestasjonsoppdrag som ikke er revisjon eller forenklet revisorkontroll av historisk finansiell informasjon», mener vi at ledelsen har oppfylt sin plikt til å sørge for ordentlig og oversiktlig registrering og dokumentasjon av selskapets regnskapsopplysninger i samsvar med lov og god bokføringskikk i Norge.

Trollåsen, 2. august 2021  
Revisorgruppen Akershus AS

  
Jan Willem Van Woensel Kooy  
statsautorisert revisor



 Legally signed by  
Thomas Kennedy  
14.07.2021

 Legally signed by  
Asbjørn Dysvik  
14.07.2021

# Årsregnskap 2020 Rena Personnel AS

Org.nr.: 916 895 437



## Resultatregnskap Rena Personnel AS

| DRIFTSINNEKTER OG DRIFTSKOSTNADER          | NOTE     | 2020             | 2019             |
|--|----------|------------------|------------------|
| Salgsinntekt                               |          | 8 139 098        | 8 614 030        |
| Annen driftsinntekt                        |          | 39 117           | 0                |
| <b>Sum driftsinntekter</b>                 |          | <b>8 178 215</b> | <b>8 614 030</b> |
| Varekostnad                                |          | 573 437          | 802 651          |
| Lønnskostnad                               | 1        | 6 863 905        | 6 529 897        |
| Annen driftskostnad                        | 1        | 632 397          | 601 675          |
| <b>Sum driftskostnader</b>                 |          | <b>8 069 739</b> | <b>7 934 223</b> |
| <b>Driftsresultat</b>                      |          | <b>108 476</b>   | <b>679 807</b>   |
| <b>FINANSINNEKTER OG FINANSKOSTNADER</b>   |          |                  |                  |
| Annen renteinntekt                         |          | 241              | 895              |
| Annen finansinntekt                        |          | 6 590            | 0                |
| Annen rentekostnad                         |          | 588              | 0                |
| Annen finanskostnad                        |          | 14 874           | 4 794            |
| <b>Resultat av finansposter</b>            |          | <b>-8 630</b>    | <b>-3 899</b>    |
| <b>Ordinært resultat før skattekostnad</b> |          | <b>99 846</b>    | <b>675 908</b>   |
| Skattekostnad på ordinært resultat         | 4        | 22 095           | 148 635          |
| <b>Ordinært resultat</b>                   |          | <b>77 751</b>    | <b>527 273</b>   |
| <b>Årsresultat</b>                         | <b>2</b> | <b>77 751</b>    | <b>527 273</b>   |
| <b>OVERFØRINGER</b>                        |          |                  |                  |
| Avsatt til utbytte                         |          | 0                | 500 000          |
| Avsatt til annen egenkapital               |          | 77 751           | 27 273           |
| <b>Sum overføringer</b>                    |          | <b>77 751</b>    | <b>527 273</b>   |



## Balanse Rena Personnel AS

| EIENDELER                          | NOTE     | 2020             | 2019             |
|------------------------------------|----------|------------------|------------------|
| <b>OMLØPSMIDLER</b>                |          |                  |                  |
| <b>FORDRINGER</b>                  |          |                  |                  |
| Kundefordringer                    |          | 889 723          | 541 006          |
| Andre kortsiktige fordringer       |          | 211 698          | 294 813          |
| <b>Sum fordringer</b>              |          | <b>1 101 421</b> | <b>835 819</b>   |
| Bankinnskudd, kontanter o.l.       | 5        | 638 171          | 1 215 852        |
| <b>Sum omløpsmidler</b>            |          | <b>1 739 592</b> | <b>2 051 671</b> |
| <b>Sum eiendeler</b>               |          | <b>1 739 592</b> | <b>2 051 671</b> |
| <b>EGENKAPITAL OG GJELD</b>        |          |                  |                  |
| <b>INNSKUTT EGENKAPITAL</b>        |          |                  |                  |
| Aksjekapital                       | 3        | 30 000           | 30 000           |
| <b>Sum innskutt egenkapital</b>    |          | <b>30 000</b>    | <b>30 000</b>    |
| <b>OPPTJENT EGENKAPITAL</b>        |          |                  |                  |
| Annen egenkapital                  |          | 147 285          | 69 534           |
| <b>Sum opptjent egenkapital</b>    |          | <b>147 285</b>   | <b>69 534</b>    |
| <b>Sum egenkapital</b>             | <b>2</b> | <b>177 285</b>   | <b>99 534</b>    |
| <b>GJELD</b>                       |          |                  |                  |
| <b>AVSETNING FOR FORPLIKTELSER</b> |          |                  |                  |
| <b>KORTSIKTIG GJELD</b>            |          |                  |                  |
| Leverandørgjeld                    |          | 163 119          | 55 645           |
| Betalbar skatt                     | 4        | 22 095           | 152 205          |
| Skyldig offentlige avgifter        |          | 409 030          | 376 751          |
| Utbytte                            |          | 0                | 500 000          |
| Annen kortsiktig gjeld             |          | 968 062          | 867 536          |
| <b>Sum kortsiktig gjeld</b>        |          | <b>1 562 307</b> | <b>1 952 137</b> |
| <b>Sum gjeld</b>                   |          | <b>1 562 307</b> | <b>1 952 137</b> |
| <b>Sum egenkapital og gjeld</b>    |          | <b>1 739 592</b> | <b>2 051 671</b> |

Stavanger, 14.07.2021  
Styret i Rena Personnel AS

Åsbjørn Dysvik  
Styreleder

Thomas Kennedy  
Daglig leder



## Noter Rena Personnel AS

### Regnskapsprinsipper

Årsregnskapet er satt opp i samsvar med regnskapsloven og NRS 8 - God regnskapsskikk for små foretak. Regnskapet er avlagt under forutsetning om fortsatt drift.

### DRIFTSINNTEKTER

Inntektsføring ved salg av varer skjer på leveringstidspunktet. Tjenester inntektsføres etter hvert som de leveres.

### SKATT

Skattekostnaden i resultatregnskapet omfatter både periodens betalbare skatt og endring i utsatt skatt. Utsatt skatt er beregnet med 22 % på grunnlag av de midlertidige forskjeller som eksisterer mellom regnskapsmessige og skattemessige verdier, samt ligningsmessig underskudd til fremføring ved utgangen av regnskapsåret. Skatteøkende og skattereduserende midlertidige forskjeller som reverserer eller kan reverseres i samme periode er utlignet og nettoført.

### KLASSIFISERING OG VURDERING AV OMLØPSMIDLER

Omløpsmidler og kortsiktig gjeld omfatter normalt poster som forfaller til betaling innen ett år etter balansedagen, samt poster som knytter seg til varekretsløpet. Omløpsmidler vurderes til laveste verdi av anskaffelseskost og virkelig verdi.

### FORDRINGER

Kundefordringer og andre fordringer oppføres til pålydende etter fradrag for avsetning til forventet tap. Avsetning til tap gjøres på grunnlag av en individuell vurdering av de enkelte fordringene.



## Noter Rena Personnel AS

### Note 1 Lønnskostnader og ytelser, godtgjørelser til daglig leder, styret og revisor

| LØNNSKOSTNADER     | 2020             | 2019             |
|--------------------|------------------|------------------|
| Lønninger          | 5 393 641        | 5 203 190        |
| Arbeidsgiveravgift | 917 593          | 789 450          |
| Pensjonskostnader  | 111 779          | 82 571           |
| Andre ytelser      | 440 892          | 454 686          |
| <b>Sum</b>         | <b>6 863 905</b> | <b>6 529 897</b> |

Selskapet har i 2020 sysselsatt 5 årsverk.

#### PENSJONSFORPLIKTELSER

Selskapet er pliktig til å ha tjenestepensjonsordning etter lov om obligatorisk tjenestepensjon. Selskapets pensjonsordninger tilfredsstiller kravene i denne lov.

Det er ikke utbetalt lønn eller andre ytelser til daglig leder. Det foreligger ikke avtale om bonus eller etterlønn for ledelsen.

#### REVISOR

Kostnadsført honorar til revisor i 2020 er kr 25 930.

### Note 2 Egenkapital

|                | AKSJEKAPITAL | ANNEN EGENKAPITAL | SUM EGENKAPITAL |
|----------------|--------------|-------------------|-----------------|
| Pr. 31.12.2019 | 30 000       | 69 534            | 99 534          |
| Pr 01.01.2020  | 30 000       | 69 534            | 99 534          |
| Årets resultat |              | 77 751            | 77 751          |
| Pr 31.12.2020  | 30 000       | 147 285           | 177 285         |

### Note 3 Aksjonærer

#### AKSJEKAPITALEN I RENA PERSONNEL AS PR. 31.12 BESTÅR AV:

|                 | ANTALL       | PÅLYDENDE | BOKFØRT       |
|-----------------|--------------|-----------|---------------|
| Ordinære aksjer | 1 000        | 30,0      | 30 000        |
| <b>Sum</b>      | <b>1 000</b> |           | <b>30 000</b> |

#### EIERSTRUKTUR

Aksjonærer i % pr. 31.12:

|                             | ORDINÆRE     | EIERANDEL    | STEMMEANDEL  |
|-----------------------------|--------------|--------------|--------------|
| Rena Quality Group AS       | 340          | 34,0         | 34,0         |
| Christian Natvig            | 165          | 16,5         | 16,5         |
| MITO Investering AS         | 165          | 16,5         | 16,5         |
| Ossy AS                     | 165          | 16,5         | 16,5         |
| Thomas Kennedy              | 165          | 16,5         | 16,5         |
| <b>Totalt antall aksjer</b> | <b>1 000</b> | <b>100,0</b> | <b>100,0</b> |

#### AKSJER OG OPSJONER EIET AV MEDLEMMER I STYRET OG DAGLIG LEDER:

| NAVN                        | VERV         | ORDINÆRE   |
|-----------------------------|--------------|------------|
| Thomas Kennedy              | Daglig leder | 165        |
| Åsbjørn Dysvik              | Styreleder   | 257        |
| <b>Totalt antall aksjer</b> |              | <b>422</b> |



## Noter Rena Personnel AS

### Note 4 Skatt

| <b>ÅRETS SKATTEKOSTNAD</b>               | <b>2020</b>    | <b>2019</b>    |
|--|----------------|----------------|
| Resultatført skatt på ordinært resultat: |                |                |
| Betalbar skatt                           | 22 095         | 152 205        |
| Endring i utsatt skattefordel            | 0              | -3 570         |
| <b>Skattekostnad ordinært resultat</b>   | <b>22 095</b>  | <b>148 635</b> |
| Skattepliktig inntekt:                   |                |                |
| Ordinært resultat før skatt              | 99 846         | 675 908        |
| Permanente forskjeller                   | 588            | -296           |
| Endring i midlertidige forskjeller       | 0              | 16 228         |
| <b>Skattepliktig inntekt</b>             | <b>100 434</b> | <b>691 839</b> |
| Betalbar skatt i balansen:               |                |                |
| Betalbar skatt på årets resultat         | 22 095         | 152 205        |
| <b>Sum betalbar skatt i balansen</b>     | <b>22 095</b>  | <b>152 205</b> |

Skatteeffekten av midlertidige forskjeller som har gitt opphav til utsatt skatt og utsatte skattefordeler, spesifisert på typer av midlertidige forskjeller

|                            | <b>2020</b> | <b>2019</b> | <b>ENDRING</b> |
|----------------------------|-------------|-------------|----------------|
| <b>Utsatt skatt (22 %)</b> | <b>0</b>    | <b>0</b>    | <b>0</b>       |

### Note 5 Bankinnskudd

Innstående midler på skattetrekkkonto (bundne midler) er på kr 0. Skattetrekk innbetales samtidig med utbetaling av lønn.