



ÅRSREGNSKAPET FOR REGNSKAPSÅRET 2022 - GENERELL INFORMASJON

Enheten

Organisasjonsnummer:	917 987 793
Organisasjonsform:	Aksjeselskap
Foretaksnavn:	GARDA SIKRING HOLDING AS
Forretningsadresse:	Borgeskogen 49 3160 STOKKE

Regnskapsår

Årsregnskapets periode:	01.01.2022 - 31.12.2022
-------------------------	-------------------------

Konsern

Mørselskap i konsern:	Ja
Konsernregnskap lagt ved:	Ja

Regnskapsregler

Regler for små foretak benyttet:	Nei
Benyttet ved utarbeidelsen av årsregnskapet til selskapet:	Regnskapslovens alminnelige regler
Benyttet ved utarbeidelsen av årsregnskapet til konsernet:	Regnskapslovens alminnelige regler

Årsregnskapet fastsatt av kompetent organ

Bekreftet av representant for selskapet:	Amund Skarholt
Dato for fastsettelse av årsregnskapet:	25.05.2023

Grunnlag for avgivelse

År 2022: Årsregnskapet er elektronisk innlevert
År 2021: Tall er hentet fra elektronisk innlevert årsregnskap fra 2022

Det er ikke krav til at årsregnskapet m.v. som sendes til Regnskapsregisteret er undertegnet. Kontrollen på at dette er utført ligger hos revisor/enhetens øverste organ. Sikkerheten ivaretas ved at innsender har rolle/rettighet for innsending av årsregnskapet via Altinn, og ved at det bekreftes at årsregnskapet er fastsatt av kompetent organ.

Brønnøysundregistrene, 08.07.2023



Resultatregnskap

Beløp i: NOK	Note	2022	2021
RESULTATREGNSKAP			
Kostnader			
Annen driftskostnad	2	458 257	306 295
Sum kostnader		458 257	306 295
Driftsresultat		-458 257	-306 295
Finansinntekter og finanskostnader			
Annen finansinntekt		20 891 906	1 504 359
Sum finansinntekter		20 891 906	1 504 359
Annen rentekostnad		445	0
Sum finanskostnader		445	0
Netto finans		20 891 461	1 504 359
Ordinært resultat før skattekostnad		20 433 204	1 198 064
Skattekostnad på ordinært resultat	3	0	263 574
Ordinært resultat etter skattekostnad		20 433 204	934 490
Årsresultat	4	20 433 204	934 490
Overføringer og disponeringer			
Overføringer til/fra annen egenkapital		20 433 204	934 490
Sum overføringer og disponeringer		20 433 204	934 490



Balanse

Beløp i: NOK	Note	2022	2021
BALANSE - EIENDELER			
Anleggsmidler			
Immaterielle eiendeler			
Finansielle anleggsmidler			
Investering i datterselskap	5	214 722 000	214 722 000
Lån til foretak i samme konsern	6	141 921 412	71 090 235
Andre fordringer		30 000	30 000
Sum finansielle anleggsmidler		356 673 412	285 842 235
Sum anleggsmidler		356 673 412	285 842 235
Omløpsmidler			
Varer			
Fordringer			
Andre fordringer		40 868	351 956
Konsernfordringer	6	2 654 826	1 504 359
Sum fordringer		2 695 694	1 856 315
Bankinnskudd, kontanter og lignende			
Bankinnskudd, kontanter og lignende		8 136 551	306 946
Sum bankinnskudd, kontanter og lignende		8 136 551	306 946
Sum omløpsmidler		10 832 245	2 163 261
SUM EIENDELER		367 505 657	288 005 496
BALANSE - EGENKAPITAL OG GJELD			
Egenkapital			
Innskutt egenkapital			
Selskapskapital	7	50 318 220	24 739 020
Overkurs		310 485 310	238 869 045
Annen innskutt egenkapital			19 147 130



Balanse

Beløp i: NOK	Note	2022	2021
Sum innskutt egenkapital		360 803 530	282 755 195
Opptjent egenkapital			
Annen egenkapital		1 534 170	
Sum opptjent egenkapital		1 534 170	
Sum egenkapital		362 337 700	282 755 195
Sum langsiktig gjeld		0	0
Kortsiktig gjeld			
Konvertible lån		0	5 000 000
Leverandørgjeld		85 796	133 272
Betalbar skatt	3	0	0
Kortsiktig konserngjeld	6	5 000 000	0
Annen kortsiktig gjeld		82 161	117 029
Sum kortsiktig gjeld		5 167 957	5 250 301
Sum gjeld		5 167 957	5 250 301
SUM EGENKAPITAL OG GJELD		367 505 657	288 005 496



Konsernets resultatregnskap

Beløp i: NOK	Note	2022	2021
RESULTATREGNSKAP			
Inntekter			
Salgsinntekt	1	782 453 036	576 715 567
Annen driftsinntekt	1	729 945	822 415
Sum inntekter		783 182 981	577 537 982
Kostnader			
Varekostnad		326 220 483	265 967 164
Lønnskostnad	2	205 591 621	171 595 123
Avskrivning på varige driftsmidler og immaterielle eiendeler	3,4	67 031 764	47 794 988
Annen driftskostnad		123 326 438	77 147 213
Sum kostnader		722 170 306	562 504 488
Driftsresultat		61 012 675	15 033 494
Finansinntekter og finanskostnader			
Annen finansinntekt		2 105 923	1 485 471
Sum finansinntekter		2 105 923	1 485 471
Annen finanskostnad	5	21 994 175	15 447 455
Sum finanskostnader		21 994 175	15 447 455
Netto finans		-19 888 252	-13 961 984
Ordinært resultat før skattekostnad		41 124 423	1 071 510
Skattekostnad på ordinært resultat	6	19 417 285	8 296 587
Ordinært resultat etter skattekostnad		21 707 138	-7 225 077
Årsresultat		21 707 138	-7 225 077
Overføringer og disponeringer			
Overføringer til/fra annen egenkapital		21 707 139	-7 225 077
Sum overføringer og disponeringer		21 707 139	-7 225 077



Konsernets balanse

Beløp i: NOK	Note	2022	2021
BALANSE - EIENDELER			
Anleggsmidler			
Immaterielle eiendeler			
Konsesjoner, patenter, lisenser, varemerker og lignende rettigheter		13 532 741	5 442 690
Utsatt skattefordel		2 577 390	825 185
Goodwill	3	305 426 254	197 846 104
Sum immaterielle eiendeler		321 536 385	204 113 979
Varige driftsmidler			
Tomter, bygninger og annen fast eiendom	4	2 893 696	3 028 017
Driftsløsøre, inventar, verktøy, kontormaskiner og lignende	4	57 288 578	37 581 308
Sum varige driftsmidler		60 182 274	40 609 325
Finansielle anleggsmidler			
Andre fordringer	5	762 494	699 903
Sum finansielle anleggsmidler		762 494	699 903
Sum anleggsmidler		382 481 153	245 423 207
Omløpsmidler			
Varer			
Varer	7	152 880 908	104 740 424
Sum varer		152 880 908	104 740 424
Fordringer			
Kundefordringer	5,8	115 892 525	114 029 000
Andre fordringer	5	7 134 089	4 854 432
Sum fordringer		123 026 614	118 883 432
Bankinnskudd, kontanter og lignende			
Bankinnskudd, kontanter og lignende	9	116 103 430	70 103 267
Sum bankinnskudd, kontanter og lignende		116 103 430	70 103 267
Sum omløpsmidler		392 010 952	293 727 123



Konsernets balanse

Beløp i: NOK	Note	2022	2021
SUM EIENDELER		774 492 105	539 150 330
BALANSE - EGENKAPITAL OG GJELD			
Egenkapital			
Innskutt egenkapital			
Selskapskapital	10,11	47 199 240	24 739 020
Ikke registrert kapitalforhøyelse		3 118 980	19 147 130
Sum innskutt egenkapital		50 318 220	43 886 150
Opptjent egenkapital			
Annen egenkapital	10	191 934 189	118 219 167
Sum opptjent egenkapital		191 934 189	118 219 167
Sum egenkapital		242 252 409	162 105 317
Gjeld			
Langsiktig gjeld			
Annen langsiktig gjeld			
Gjeld til kredittinstitusjoner	5	356 580 902	223 608 177
Øvrig langsiktig gjeld		4 000 000	5 000 000
Sum annen langsiktig gjeld		360 580 902	228 608 177
Sum langsiktig gjeld		360 580 902	228 608 177
Kortsiktig gjeld			
Leverandørgjeld	5	37 076 874	33 075 400
Betalbar skatt	6	19 623 808	8 136 154
Skyldige offentlige avgifter		44 949 778	39 993 661
Annen kortsiktig gjeld		70 008 333	67 231 621
Sum kortsiktig gjeld		171 658 793	148 436 836
Sum gjeld		532 239 695	377 045 013
SUM EGENKAPITAL OG GJELD		774 492 104	539 150 330



Brønnøysundregistrene

ÅRSREGNSKAP FOR REGNSKAPSÅRET 2022 - GENERELL INFORMASJON

Journalnummer: 2023 543225

Enheten

Organisasjonsnummer: 917 987 793
Organisasjonsform: Aksjeselskap
Foretaksnavn: GARDA SIKRING HOLDING AS
Forretningsadresse: Borgeskogen 49
3160 STOKKE

Regnskapsår

Årsregnskapets periode: 01.01.2022 - 31.12.2022

Konsern

Morselskap i konsern: Ja
Konsernregnskap lagt ved: Ja

Regnskapsregler

Regler for små foretak benyttet: Nei
Benyttet ved utarbeidelsen av
årsregnskapet til selskapet: Regnskapslovens alminnelige regler
Benyttet ved utarbeidelsen av
årsregnskapet til konsernet: Regnskapslovens alminnelige regler

Årsregnskapet fastsatt av kompetent organ

Bekreftet av representant for selskapet: Amund Skarholt
Dato for fastsettelse av årsregnskapet: 25.05.2023

Revisjon

Årsregnskapet er utarbeidet av ekstern
autorisert regnskapsfører: Ja
Ekstern autorisert regnskapsfører har i
løpet av regnskapsåret bistått ved den
løpende regnskapsføringen eller utført
andre tjenester for selskapet enn å
utarbeide årsregnskapet: Ja

Grunnlag for avgivelse

År 2022: Årsregnskap er elektronisk innlevert.
År 2021: Tall er hentet fra elektronisk innlevert årsregnskap fra 2022.

Det er ikke krav til at årsregnskapet m.v. som sendes til Regnskapsregisteret er undertegnet. Kontrollen på at dette er utført ligger hos revisor/enhetens øverste organ. Sikkerheten ivaretas ved at innsender har rolle/rettighet for innsending av årsregnskapet via Altinn, og ved at det bekreftes at årsregnskapet er fastsatt av kompetent organ.

Brønnøysundregistrene, 05.07.2023

Brønnøysundregistrene
Postadresse: Postboks 900, 8910 Brønnøysund
Telefon: 75 00 75 00
E-post: firmapost@brreg.no Internett: www.brreg.no
Organisasjonsnummer: 974 760 673



Organisasjonsnr: 917 987 793
GARDA SIKRING HOLDING AS

RESULTATREGNSKAP

Beløp i: NOK	Note	2022	2021
RESULTATREGNSKAP			
Kostnader			
Annen driftskostnad	2	458 257	306 295
Sum kostnader		458 257	306 295
Driftsresultat		-458 257	-306 295
Finansinntekter og finanskostnader			
Annen finansinntekt		20 891 906	1 504 359
Sum finansinntekter		20 891 906	1 504 359
Annen rentekostnad		445	0
Sum finanskostnader		445	0
Netto finans		20 891 461	1 504 359
Ordinært resultat før skattekostnad		20 433 204	1 198 064
Skattekostnad på ordinært resultat	3	0	263 574
Ordinært resultat etter skattekostnad		20 433 204	934 490
Årsresultat	4	20 433 204	934 490
Overføringer og disponeringer			
Overføringer til/fra annen egenkapital		20 433 204	934 490
Sum overføringer og disponeringer		20 433 204	934 490



Organisasjonsnr: 917 987 793
GARDA SIKRING HOLDING AS

BALANSE

Beløp i: NOK **Note** **2022** **2021**

BALANSE - EIENDELER

Anleggsmidler

Immaterielle eiendeler

Finansielle anleggsmidler

Investering i datterselskap	5	214 722 000	214 722 000
Lån til foretak i samme konsern	6	141 921 412	71 090 235
Andre fordringer		30 000	30 000
Sum finansielle anleggsmidler		356 673 412	285 842 235
Sum anleggsmidler		356 673 412	285 842 235

Omløpsmidler

Varer

Fordringer

Andre fordringer		40 868	351 956
Konsernfordringer	6	2 654 826	1 504 359
Sum fordringer		2 695 694	1 856 315

Bankinnskudd, kontanter og lignende

Bankinnskudd, kontanter og lignende		8 136 551	306 946
Sum bankinnskudd, kontanter og lignende		8 136 551	306 946

Sum omløpsmidler

10 832 245 2 163 261

SUM EIENDELER

367 505 657 288 005 496

BALANSE - EGENKAPITAL OG GJELD

Egenkapital

Innskutt egenkapital

Selskapskapital	7	50 318 220	24 739 020
Overkurs		310 485 310	238 869 045
Annen innskutt egenkapital			19 147 130
Sum innskutt egenkapital		360 803 530	282 755 195

Opptjent egenkapital

Annen egenkapital		1 534 170	
Sum opptjent egenkapital		1 534 170	

Sum egenkapital

362 337 700 282 755 195



Sum langsiktig gjeld		0	0
Kortsiktig gjeld			
Konvertible lån		0	5 000 000
Leverandørgjeld		85 796	133 272
Betalbar skatt	3	0	0
Kortsiktig konserngjeld	6	5 000 000	0
Annen kortsiktig gjeld		82 161	117 029
Sum kortsiktig gjeld		5 167 957	5 250 301
Sum gjeld		5 167 957	5 250 301
SUM EGENKAPITAL OG GJELD		367 505 657	288 005 496



Organisasjonsnr: 917 987 793
GARDA SIKRING HOLDING AS

KONSERNRESULTATREGNSKAP

Beløp i: NOK	Note	2022	2021
RESULTATREGNSKAP			
Inntekter			
Salgsinntekt	1	782 453 036	576 715 567
Annen driftsinntekt	1	729 945	822 415
Sum inntekter		783 182 981	577 537 982
Kostnader			
Varekostnad		326 220 483	265 967 164
Lønnskostnad	2	205 591 621	171 595 123
Avskrivning på varige driftsmidler og immaterielle eiendeler	3,4	67 031 764	47 794 988
Annen driftskostnad		123 326 438	77 147 213
Sum kostnader		722 170 306	562 504 488
Driftsresultat		61 012 675	15 033 494
Finansinntekter og finanskostnader			
Annen finansinntekt		2 105 923	1 485 471
Sum finansinntekter		2 105 923	1 485 471
Annen finanskostnad	5	21 994 175	15 447 455
Sum finanskostnader		21 994 175	15 447 455
Netto finans		-19 888 252	-13 961 984
Ordinært resultat før skattekostnad			
Skattekostnad på ordinært resultat	6	19 417 285	8 296 587
Ordinært resultat etter skattekostnad		21 707 138	-7 225 077
Årsresultat		21 707 138	-7 225 077
Overføringer og disponeringer			
Overføringer til/fra annen egenkapital		21 707 139	-7 225 077
Sum overføringer og disponeringer		21 707 139	-7 225 077



Organisasjonsnr: 917 987 793
GARDA SIKRING HOLDING AS

KONSERNBALANSE

Beløp i: NOK	Note	2022	2021
BALANSE - EIENDELER			
Anleggsmidler			
Immaterielle eiendeler			
Konsesjoner, patenter, lisenser, varemerker og lignende rettigheter		13 532 741	5 442 690
Utsatt skattefordel		2 577 390	825 185
Goodwill	3	305 426 254	197 846 104
Sum immaterielle eiendeler		321 536 385	204 113 979
Varige driftsmidler			
Tomter, bygninger og annen fast eiendom	4	2 893 696	3 028 017
Driftsløsøre, inventar, verktøy, kontormaskiner og lignende	4	57 288 578	37 581 308
Sum varige driftsmidler		60 182 274	40 609 325
Finansielle anleggsmidler			
Andre fordringer	5	762 494	699 903
Sum finansielle anleggsmidler		762 494	699 903
Sum anleggsmidler		382 481 153	245 423 207
Omløpsmidler			
Varer			
Varer	7	152 880 908	104 740 424
Sum varer		152 880 908	104 740 424
Fordringer			
Kundefordringer	5, 8	115 892 525	114 029 000
Andre fordringer	5	7 134 089	4 854 432
Sum fordringer		123 026 614	118 883 432
Bankinnskudd, kontanter og lignende			
Bankinnskudd, kontanter og lignende	9	116 103 430	70 103 267
Sum bankinnskudd, kontanter og lignende		116 103 430	70 103 267
Sum omløpsmidler		392 010 952	293 727 123
SUM EIENDELER		774 492 105	539 150 330
BALANSE - EGENKAPITAL OG GJELD			



Egenkapital			
Innskutt egenkapital			
Selskapskapital	10,11	47 199 240	24 739 020
Ikke registrert kapitalforhøyelse		3 118 980	19 147 130
Sum innskutt egenkapital		50 318 220	43 886 150
Opptjent egenkapital			
Annen egenkapital	10	191 934 189	118 219 167
Sum opptjent egenkapital		191 934 189	118 219 167
Sum egenkapital		242 252 409	162 105 317
Gjeld			
Langsiktig gjeld			
Annen langsiktig gjeld			
Gjeld til kredittinstitusjoner	5	356 580 902	223 608 177
Øvrig langsiktig gjeld		4 000 000	5 000 000
Sum annen langsiktig gjeld		360 580 902	228 608 177
Sum langsiktig gjeld		360 580 902	228 608 177
Kortsiktig gjeld			
Leverandørgjeld	5	37 076 874	33 075 400
Betalbar skatt	6	19 623 808	8 136 154
Skyldige offentlige avgifter		44 949 778	39 993 661
Annen kortsiktig gjeld		70 008 333	67 231 621
Sum kortsiktig gjeld		171 658 793	148 436 836
Sum gjeld		532 239 695	377 045 013
SUM EGENKAPITAL OG GJELD		774 492 104	539 150 330



Organisasjonsnr: 917 987 793
GARDA SIKRING HOLDING AS

NOTEOPPLYSNINGER - SELSKAP - alle poster oppgitt i hele tall

Note
2

Antall årsverk i regnskapsåret
0.00

Sum Beløp

Balanseført verdi 31.12. Varige driftsmidler Immaterielle eiend.

Konsernregnskap

Morselskapet sitt navn

Forretningskontor for morselskapet

Begrunnelse for at datterselskap er utelatt fra konsolideringen

Konsern, tilknyttet selskap m.v. - fordringer og gjeld

Fordringer

Samlet beløp - tilknyttet selskap Årets Fjorårets

Samlet beløp - foretak i samme konsern Årets Fjorårets

Samlet beløp - foretak i samme konsern Årets Fjorårets

Samlet beløp - felles kontrollert virksomhet Årets Fjorårets

Pantstillelse Beløp



Beholdning av egne aksjer Antall Pålydende Andel av aksjek.

Note

Lån og sikkerhetsstillelse til medlemmer

Er det gitt lån eller sikkerhetsstillelse til ledende personer: Nei

Opplysninger om:

Medlemmer av:

Mer om lån og sikkerhetsstillelse



Organisasjonsnr: 917 987 793
GARDA SIKRING HOLDING AS

NOTEOPPLYSNINGER - KONSERN - alle poster oppgitt i hele tall

Note
2

Antall årsverk i regnskapsåret
314.00

<u>Sum</u>	<u>Beløp</u>
<u>Balanseført verdi 31.12.</u>	<u>Varige driftsmidler Immaterielle eiend.</u>

Konsernregnskap

Morselskapet sitt navn

Forretningskontor for morselskapet

Begrunnelse for at datterselskap er utelatt fra konsolideringen

Konsern, tilknyttet selskap m.v. - fordringer og gjeld

Fordringer

<u>Samlet beløp - tilknyttet selskap</u>	<u>Årets</u>	<u>Fjorårets</u>
<u>Samlet beløp - foretak i samme konsern</u>	<u>Årets</u>	<u>Fjorårets</u>
<u>Samlet beløp - foretak i samme konsern</u>	<u>Årets</u>	<u>Fjorårets</u>
<u>Samlet beløp - felles kontrollert virksomhet</u>	<u>Årets</u>	<u>Fjorårets</u>
<u>Pantstillelse</u>	<u>Beløp</u>	



Beholdning av egne aksjer Antall Pålydende Andel av aksjek.

Note

Lån og sikkerhetsstillelse til medlemmer

Er det gitt lån eller sikkerhetsstillelse til ledende personer: Nei

Opplysninger om:

Medlemmer av:

Mer om lån og sikkerhetsstillelse



DocuSign Envelope ID: F9AEA247-3FE3-4C34-8D0E-68D9D1FA6A54

Årsregnskap 2022

Garda Sikring Holding AS

Styrets årsberetning
Konsernregnskap
Konsernbalanse
Kontantstrøm konsern
Konsernnoter
Selskapsregnskap inkl
kontantstrøm og noter

Org.nr.: 917 987 793



DocuSign Envelope ID: F9AEA247-3FE3-4C34-8D0E-68D9D1FA6A54

Garda Sikring Holding AS

ÅRSBERETNING 2022

Virksomhetens art og hvor den drives

Garda Sikring Holding AS er morselskap i Garda Sikring-konsernet som ble etablert i januar 2017 gjennom oppkjøp av 7 selskaper innen område- og anleggsikring. Veisikring ble opprettet som et nytt forretningsområde gjennom oppkjøpet av Trygg Vei AS i mai 2017. Videre ble Nor Netting AS, som er et materialutsalg for gjerdemontører i Oslo regionen, oppkjøpt i januar 2019. Konsernet har hovedkontor på Hagan i Nittedal.

Som en del av konsernets restruktureringsplan for å optimalisere virksomheten og spare kostnader, fusjonerte konsernet ved årsslutt 2021 alle selskapene innen områdesikring. I 2022 ble også de to selskapene innen veisikring fusjonert.

I 2022 har konsernet gjort to oppkjøp, henholdsvis Heldal Gjerdenett AS og Puomitek OY. Gjennom oppkjøpet av Puomitek OY er konsernet blitt den ledende aktør i Norden innen vei-, anlegg- og områdesikring. Konsernet leverer store og små prosjekter for fysisk sikring av industrianlegg, bygg- og anlegg, forsvarsanlegg, flyplasser, havner, idrettsanlegg, barnehager og private eiendommer.

Garda Sikring Holding AS har følgende heleide datterselskaper ved utgangen av 2022:

- Garda Sikring Group AS med hovedkontor på Hagan i Nittedal
- Garda Sikring AS med hovedkontor på Hagan i Nittedal
- Trygg Vei AS, med hovedkontor på Krokstadelva
- Nor Netting AS, med hovedkontor på Hagan i Nittedal
- Puomitek Oy, med hovedkontor i Riihimäki i Finland

Rettsvisende oversikt over utvikling og resultat

Konsernet fortsetter veksten fra 2021, med en omsetningsøkning på 35,6% til kr 783,2 millioner. Omsetningsøkning som følge av organisk vekst, samt nevnte oppkjøp. Lønnsomheten er bedret fra 2021 til 2022, drevet av økt fokus på effektiv drift og bedret produkt- og prosjektmiks. Videre ser konsernet et økende behov hos sluttkunde på en tung nasjonalaktør. Årsresultatet i 2022 viser et overskudd på 21.7 millioner. Driftsresultat før avskrivninger (EBITDA) var kr 128 millioner i 2022, som er en økning på 104% fra 2021 (kr 63 millioner). Kontantstrøm fra drift i konsernet var positiv med kr 87 millioner i 2022.

Ved utgangen av 2022 hadde selskapet en egenkapital kr 242 millioner og en total kapital på kr 774 millioner. Egenkapitalgrad er 31%, som selskapets ledelse og styre anser som tilfredsstillende.

Sentrale risikoer og usikkerhetsfaktorer

Selskapet er ikke utsatt for særskilte faktorer som påvirker virksomheten ut over hva som er normalt for denne type virksomhet. Selskapet anses ha relativt lav eksponering mot de generelle økonomiske konjunktorene på grunn av det generelt økende behovet for sikring av privat og offentlig infrastruktur.

Selskapets kunder er generelt solide, og risikoen for tap på fordringer er vurdert som relativt lav.

Finansiell risiko

Årsregnskapet består i liten grad av estimater, det foreligger således lav usikkerhet vedrørende foretakets regnskapsførte resultat og finansielle stilling.

Konsernets likviditet er organisert i en konsernkontoordning. Kontantbeholdningen for konsernet ved utgangen av året var kr 116 millioner. Styret anser at konsernets likviditet er tilfredsstillende, med evne til egenfinansiering i forhold til virksomhetens strategi.

Selskapet er eksponert for finansiell risiko på ulike områder. Målsetningen er å avdempe den finansielle risiko i størst mulig grad. Selskapet er eksponert for endringer i valutakurser, råvarepriser og strukturelle endringer hos våre kunder. Selskapet er eksponert for endringer i rentenivået da



DocuSign Envelope ID: F9AEA247-3FE3-4C34-8D0E-68D9D1FA6A54

selskapet har lån med flytende rente. Risikoen for at selskapets kunder ikke har økonomisk evne til å oppfylle sine forpliktelser anses som lav. Selskapet har historisk sett hatt lite tap på fordringer. Styret vurderer likviditeten i selskapet som god.

Forsknings- og utviklingsaktiviteter

Selskapet har ikke hatt forsknings- og utviklingsaktiviteter gjennom året.

Fortsatt drift

Årsregnskapet for 2022 er satt opp under forutsetning av fortsatt drift. Det bekreftes herved at forutsetningen for fortsatt drift er til stede.

Ansatte, arbeidsmiljø og likestilling

Konsernet har en rekrutterings- og personalpolitikk som skal fremme likestilling, sikre like muligheter og rettigheter samt hindre diskriminering. Videre er selskapets personalpolitikk basert på lik lønn for likt arbeid, noe som innebærer at kvinner og menn har lik lønn i lik stilling, gitt at andre forutsetninger og prestasjoner er like.

Bedriften vil i den grad det er behov søke å tilpasse arbeidsforholdene slik at også personer med nedsatt funksjonsevne kan ta arbeid i bedriften. Kravene til likebehandling av kjønnene, herunder lik lønn for likt arbeid og like muligheter til deltidsarbeid, er fulgt opp løpende gjennom året. Konsernets stillinger har stor variasjon i kunnskapskrav, hvilken jobb som utføres, og hvilket ansvar den enkelte innehar. En eksakt kategorisering av stillinger er derfor vanskelig. Undersøkelser som er utført viser lønnsmessig likebehandling av kvinner og menn. Ufrivillig deltidsarbeid praktiseres ikke i virksomheten.

Konsernets selskaper sysselsatte i 2022 samlet 314 årsverk, hvorav 18 var kvinner. Kvinneandelen er lav, slik den også er for andre aktører i bransjen. Styret og selskapets ledelse er bevisste på å legge forholdene til rette for å fremme likestilling i konsernet. Garda Sikring har som mål at alle datterselskapene skal være arbeidsplasser der det ikke forekommer forskjellsbehandling som følge av kjønn, etnisitet, religion eller annet.

I 2022 hadde konsernet totalt 7 midlertidig ansatte, hvorav alle var menn. Antall deltidsansatte i konsernet utgjorde ved utgangen av 2022 11 stk. Av disse utgjorde 18% kvinner. Alle deltidsansatte arbeider deltid etter eget ønske.

I 2022 har 18 ansatte hatt foreldrepermisjon. Alle disse er menn. Gjennomsnittlig antall uker foreldrepermisjon utgjorde 7 uker. Ved utgangen av 2022 var det ingen kvinner i konsernets ledergruppe, men kvinneandelen var 13 prosent i konsernets utvidede ledergruppe. 6 av 6 styremedlemmer var menn. Det er etablert tydelige målsetninger for å øke andelen også på dette området.

Styret erfarer at sykefraværet er lavt. Selskapet legger vekt på å holde en høy standard på arbeidet innen HMS. Det har i 2022 foretruffet 13 hendelser som, etter arbeidstilsynets definisjon, har resultert i personskade. Rotårsak til disse hendelser var uoppmerksomhet. Selskapet opprettholder fokus på bruk av maskinelt utstyr og oppmerksomhet under arbeidet for å forhindre tilsvarende hendelser i fremtiden.

Konsernet etterstreber å ha et godt og inkluderende arbeidsmiljø som bidrar til trivsel, lavt sykefravær og bedre prestasjoner. Det gjennomføres regelmessige arbeidsmiljøundersøkelser. Basert på gjennomførte undersøkelser, kartlegging og analyser iverksettes tiltak for å sikre et best mulig arbeidsmiljø. Styret mener et godt arbeidsmiljø er en forutsetning for å oppnå strategiske mål om å være den foretrukne arbeidsplassen i bransjen. Arbeidsmiljøet betraktes som godt, noe som også bekreftes i medarbeider undersøkelser, men ledelse har fokus på kontinuerlig forbedring og iverksetter løpende tiltak for forbedringer.

Morselskapet hadde ingen ansatte.

Selskapet er underlagt reglene i Lov om virksomheters åpenhet og arbeid med grunnleggende menneskerettigheter og anstendige arbeidsforhold (åpenhetsloven), herunder plikten til å redegjøre for



DocuSign Envelope ID: F9AEA247-3FE3-4C34-8D0E-68D9D1FA6A54

aktsomhetsvurderinger. Redegjørelsen blir publisert på [Åpenhetsloven | Garda \(gardasikring.no\)](#) innen den lovpålagte fristen 30. juni 2023.

Styreansvarsforsikring

Det er tegnet styreansvarsforsikring for styrets medlemmer og daglig leder for deres mulige ansvar overfor foretaket og tredjepersoner.

Ytre miljø

Selskapets virksomhet er ikke regulert av konsesjoner eller pålegg. Selskapets drift anses ha begrenset innvirkning på det ytre miljø.

Redegjørelse for årsregnskapet og resultatdisponering

Etter styrets oppfatning gir fremlagt resultatregnskap og balanse med noter uttrykk for virksomhetens resultat for 2022 og økonomiske stilling ved årsskiftet.

Det er ikke inntrådt forhold etter regnskapsårets slutt som er av betydning for bedømmelsen av regnskapet.

Redegjørelse for årsregnskapet og resultatdisponering

Etter styrets oppfatning gir fremlagt resultatregnskap og balanse med noter uttrykk for virksomhetens resultat for 2022 og økonomiske stilling ved årsskiftet.

Det er ikke inntrådt forhold etter regnskapsårets slutt som er av betydning for bedømmelsen av regnskapet.

Garda Sikring Konsern har for 2022 hatt et overskudd på kr 21 707 139, som foreslåes anvendt ved:

Overført til annen egenkapital	kr 21 707 139
Sum disponert	kr 21 707 139


Videre har morselskapet, Garda Sikring Holding AS i 2022 hatt et resultat på kr 20 433 204, som foreslåes anvendt ved:


Overført til annen egenkapital	kr 20 433 204
Sum disponert	kr 20 433 204


Oslo, 16. mai 2023
Styret i Garda Sikring Holding AS

DocuSigned by:

BAFE7DF33C984EF
Amund Skarholdt
Styrets leder og Daglig leder

DocuSigned by:

ED4CS6852AE6F413
Erik Lauritsen
Styremedlem

DocuSigned by:

08EE338E3CE480
Erik Borgersen
Styremedlem

DocuSigned by:

8EFCF114330642B
Kai Jordahl
Styremedlem

DocuSigned by:

1A3A07021DA3423
Espen Stenumgård
Styremedlem

DocuSigned by:

E9E7484E0FE49A
Kjetil Andersen
Styremedlem

DocuSigned by:

CDA80DB84D0D443
Jon Ola Stokke
Daglig leder



DocuSign Envelope ID: F9AEA247-3FE3-4C34-8D0E-68D9D1FA6A54

Garda Sikring Holding AS - Konsernregnskap

Resultatregnskap

DRIFTSINTEKTER OG -KOSTNADER	Note	2022	2021
Salgsinntekter	1	782 453 036	576 715 567
Andre driftsinntekter	1	<u>729 945</u>	<u>822 415</u>
SUM DRIFTSINTEKTER		783 182 982	577 537 982
Varekostnad		326 220 483	265 967 164
Lønnskostnad	2	205 591 621	171 595 123
Andre driftskostnader		123 326 438	77 147 213
Avskrivning av driftsmidler og imm.eiendeler	3, 4	67 031 764	47 794 988
SUM DRIFTSKOSTNADER		722 170 306	562 504 488
DRIFTSRESULTAT		61 012 676	15 033 494
FINANSINTEKTER OG FINANSKOSTNADER			
Finansinntekter		2 105 923	1 485 471
Finanskostnader	5	<u>21 994 175</u>	15 447 455
RESULTAT AV FINANSPOSTER		-19 888 252	-13 961 984
RESULTAT FØR SKATTEKOSTNAD		41 124 424	1 071 510
Skattekostnad på ordinært resultat	6	19 417 285	8 296 587
ÅRSRESULTAT		21 707 139	-7 225 077
Overført til/fra annen egenkapital		21 707 139	-7 225 077



DocuSign Envelope ID: F9AEA247-3FE3-4C34-8D0E-68D9D1FA6A54

Garda Sikring Holding AS - Konsernregnskap

Balanse

EIENDELER	Note	31.12.22	31.12.21
Anleggsmidler			
Immaterielle eiendeler:			
Goodwill	3	305 426 254	197 846 104
Utsatt skattefordel		2 577 390	825 185
Andre immaterielle eiendeler		13 532 741	5 442 690
Sum immaterielle eiendeler		321 536 384	204 113 979
Varige driftsmidler:			
Tomter, bygninger o.a. fast eiendom	4	2 893 696	3 028 017
Driftsløsøre, inventar o.a. utstyr	4	<u>57 288 578</u>	<u>37 581 308</u>
Sum varige driftsmidler		60 182 274	40 609 325
Finansielle anleggsmidler:			
Andre langsiktige fordringer	5	<u>762 494</u>	699 903
Sum finansielle anleggsmidler		762 494	699 903
Sum anleggsmidler		382 481 152	245 423 207
Omløpsmidler			
Varebeholdning:			
Varelager	7	152 880 908	104 740 424
Fordringer:			
Kundefordringer	5, 8	115 892 525	114 029 000
Andre kortsiktige fordringer	5	<u>7 134 089</u>	<u>4 854 432</u>
Sum fordringer		123 026 614	118 883 432
Bankinnskudd, kontanter og lignende:			
Bankinnskudd, kontanter o.l.	9	<u>116 103 430</u>	<u>70 103 267</u>
Sum bankinnskudd, kontanter og lignende		116 103 430	70 103 267
Sum omløpsmidler		392 010 952	293 727 123
SUM EIENDELER		774 492 104	539 150 330



DocuSign Envelope ID: F9AEA247-3FE3-4C34-8D0E-68D9D1FA6A54

Garda Sikring Holding AS - Konsernregnskap

Balanse

EGENKAPITAL OG GJELD	Note	31.12.22	31.12.21
Egenkapital			
Innskutt egenkapital:			
Aksjekapital	10, 11	47 199 240	24 739 020
Ikke registrert kapitalforhøyelse		<u>3 118 980</u>	<u>19 147 130</u>
Sum innskutt egenkapital		50 318 220	43 886 150
Opptjent egenkapital:			
Annen egenkapital	10	<u>191 934 189</u>	<u>118 219 167</u>
Sum opptjent egenkapital		191 934 189	118 219 167
Sum egenkapital		242 252 409	162 105 317
Gjeld			
Avsetning for forpliktelser:			
Utsatt skatt	6	<u>-</u>	<u>-</u>
Sum avsetninger for forpliktelser		-	-
Annen langsiktig gjeld:			
Annen langsiktig gjeld		4 000 000	5 000 000
Gjeld til kredittinstitusjoner	5	<u>356 580 902</u>	<u>223 608 177</u>
Sum annen langsiktig gjeld		360 580 902	228 608 177
Kortsiktig gjeld:			
Leverandørgjeld	5	37 076 874	33 075 400
Skyldig offentlige avgifter		44 949 778	39 993 661
Betalbar skatt	6	19 623 808	8 136 154
Annen kortsiktig gjeld		<u>70 008 333</u>	<u>67 231 621</u>
Sum kortsiktig gjeld		171 658 794	148 436 836
Sum gjeld		532 239 696	377 045 013
SUM EGENKAPITAL OG GJELD		774 492 104	539 150 330

Styret i Garda Sikring Holding AS

Oslo, 16. mai 2023

DocuSigned by:

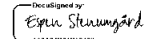
Amund Skarholt
Styreleder

DocuSigned by:

Erik Borgersen
Styremedlem

DocuSigned by:

Erik Lauritzen
Styremedlem

DocuSigned by:

Espen Stenumgård
Styremedlem

DocuSigned by:

Kai Jordahl
Styremedlem

DocuSigned by:

Kjetil Andersen
Styremedlem

DocuSigned by:

Jon Ola Stokke
Daglig leder



DocuSign Envelope ID: F9AEA247-3FE3-4C34-8D0E-68D9D1FA6A54

Garda Sikring Holding AS

Kontantstrømsoppstilling

Konsern

	2022	2021
Kontantstrømmer fra drift		
Resultat før skattekostnad	41 124 424	1 071 510
Periodens betalte skatter	-10 207 839	-4 307 276
Tap/gevinst ved salg av anleggsmidler	-400 488	-121 300
Avskrivninger	67 031 764	47 794 988
Endring i kundefordringer	-1 863 525	-27 189 088
Endring i leverandørgjeld	4 001 474	-3 843 685
Endring i varelager	-48 140 485	-30 256 515
Effekt av valutakursendringer	-	-
Endring i andre lidsavgrensingsposter	8 141 555	27 165 467
Endring som følge av fusjon av oppkjøpte selskap	20 679 230	-
Poster klassifisert som investerings- eller finansieringsaktiviteter	6 822 924	518 150
Netto kontantstrøm fra drift	87 189 035	10 832 251
Kontantstrømmer fra investeringsaktiviteter		
Innbetalinger ved salg av varige driftsmidler	400 488	160 000
Utbetalinger ved kjøp av varige driftsmidler	-29 312 572	-23 646 394
Utbetalinger ved kjøp av aksjer og andeler i andre foretak	-119 419 860	-
Netto tilgang/avgang av konlanter ved kjøp av datterselskap	-	7 086 854
Netto kontantstrøm fra investeringsaktiviteter	-148 331 944	-16 399 540
Kontantstrømmer fra finansieringsaktiviteter		
Utbetalinger ved nedbetaling av langsiktig gjeld	-	-24 072 968
Innbetalinger ved opptak av langsiktig gjeld	130 268 768	-
Utbetalinger ved nedbetaling av kortsiktig gjeld	-	-
Utbetalinger ifbm finansiell leasing	-6 822 924	-4 009 979
Kjøp egne aksjer	-19 999 729	-
Innbetalinger av egenkapital	3 696 957	28 070 608
Netto kontantstrøm fra finansieringsaktiviteter	107 143 072	-12 339
Effekt av valutakursendringer på betalingsmidler		
Netto endring i betalingsmidler	46 000 163	-5 579 628
Beholdning av betalingsmidler ved periodens begynnelse	70 103 267	75 682 895
Beholdning av betalingsmidler ved periodens slutt	116 103 430	70 103 267



DocuSign Envelope ID: F9AEA247-3FE3-4C34-8D0E-68D9D1FA6A54

Noter til regnskapet for 2022

Regnskapsprinsipper

Årsregnskapet er satt opp i samsvar med regnskapsloven og god regnskapsskikk.

Bruk av estimater

Utarbeidelse av regnskaper i samsvar med regnskapsloven krever bruk av estimater. Videre krever anvendelse av selskapets regnskapsprinsipper at ledelsen må utøve skjønn. Områder som i stor grad inneholder slike skjønnsmessige vurderinger, høy grad av kompleksitet, eller områder hvor forutsetninger og estimater er vesentlige for årsregnskapet, er beskrevet i notene.

Aksjer i datterselskap

Datterselskaper er selskaper der morselskapet har kontroll, og dermed bestemmende innflytelse på enhetens finansielle og operasjonelle strategi, normalt ved å eie mer enn halvparten av den stemmeberettigede kapitalen.

Følgende selskaper inngår i konsernet 31.12.:

Mor- og datterselskaper	Eierandel
Garda Sikring Holding AS (morselskap)	
Garda Sikring Group AS	100 %
Garda Sikring AS	100 %
Trygg Vei AS	100 %
Nor Netting AS	100 %
Pumitek Oy	100 %

Konsolideringsprinsipper

Datterselskaper blir konsolidert fra det tidspunkt kontrollen er overført til konsernet (oppkjøpstidspunktet).

I konsernregnskapet erstattes posten aksjer i datterselskap med datterselskapets eiendeler og gjeld.

Kjøpte datterselskaper regnskapsføres i konsernregnskapet basert på morselskapets anskaffelseskost. Anskaffelseskost tilordnes identifiserbare eiendeler og gjeld i datterselskapet, som oppføres i konsernregnskapet til virkelig verdi på oppkjøpstidspunktet. Eventuell merverdi ut over hva som kan henføres til identifiserbare eiendeler og gjeld, balanseføres som goodwill. Goodwill behandles som en residual og balanseføres med den andelen som er observert i oppkjøpstransaksjonen. Merverdier i konsernregnskapet avskrives over de oppkjøpte eiendelenes forventede levetid.

Minoritetsinteresser

Konsernregnskapet omfatter 100 % av balansen og resultatregnskapet for datterselskaper med minoritetsiere. Minoritetens andel av resultat etter skatt og andel av egenkapitalen er presentert på egne linjer.

Salgsinntekter

Inntekter ved salg av varer og tjenester vurderes til virkelig verdi av vederlaget, netto etter fradrag for merverdiavgift, returer, rabatter og andre avslag. Salg av varer resultatføres når en enhet innenfor konsernet har levert sine produkter til kunden og det ikke er uoppfylte forpliktelser som kan påvirke kundens aksept av leveringen. Levering er ikke foretatt før produktene er sendt til avtalt sted og risiko for tap og ukurans er overført til kunden. Erfaringsstall brukes som grunnlag for å estimere og regnskapsføre avsetninger for kvantumsrabatter og varereturer på salgstidspunktet. Avsetning til forventede garantiarbeider føres som kostnad og avsetning for forpliktelser.

Tjenester inntektsføres i takt med utførelsen.



DocuSign Envelope ID: F9AEA247-3FE3-4C34-8D0E-68D9D1FA6A54

Noter til regnskapet for 2022

Klassifisering av balanseposter

Eiendeler bestemt til varig eie eller bruk klassifiseres som anleggsmidler. Eiendeler som er tilknyttet varekretsløpet klassifiseres som omløpsmidler. Fordringer for øvrig klassifiseres som omløpsmidler hvis de skal tilbakebetales innen ett år. For gjeld legges analoge kriterier til grunn. Første års avdrag på langsiktige fordringer og langsiktig gjeld klassifiseres likevel ikke som omløpsmiddel og kortsiktig gjeld.

Anskaffelseskost

Anskaffelseskost for eiendeler omfatter kjøpesummen for eiendelen, med fradrag for bonuser, rabatter og lignende, og med tillegg for kjøpsutgifter (frakt, toll, offentlige avgifter som ikke refunderes og eventuelle andre direkte kjøpsutgifter).

For varige driftsmidler og immaterielle eiendeler omfatter anskaffelseskost også direkte utgifter for å klargjøre eiendelen for bruk, for eksempel utgifter til testing av eiendelen.

Renter knyttet til tilvirkning av anleggsmidler balanseføres.

Immaterielle eiendeler og goodwill

Goodwill har oppstått i forbindelse med kjøp av datterselskap. Goodwill avskrives over forventet levetid.

Utgifter til utvikling balanseføres i den grad det kan identifiseres en fremtidig økonomisk fordel knyttet til utvikling av en identifiserbar immateriell eiendel og utgiftene kan måles pålitelig. I motsatt fall kostnadsføres slike utgifter løpende. Balanseført utvikling avskrives lineært over økonomisk levetid.

Varige driftsmidler

Tomter avskrives ikke. Andre varige driftsmidler balanseføres og avskrives lineært til restverdi over driftsmidlenes forventede utnyttbare levetid. Ved endring i avskrivningsplan fordeles virkningen over gjenværende avskrivningstid ("knekkpunktmetoden"). Vedlikehold av driftsmidler kostnadsføres løpende under driftskostnader. Påkostninger og forbedringer tillegges driftsmidlets kostpris og avskrives i takt med driftsmidlet. Skillet mellom vedlikehold og påkostning/forbedring regnes i forhold til driftsmidlets stand på anskaffelsestidspunktet.

Leide (leasede) driftsmidler balanseføres som driftsmidler hvis leiekontrakten anses som finansiell.

Nedskrivning av anleggsmidler

Ved indikasjon om at balanseført verdi av et anleggsmiddel er høyere enn virkelig verdi, foretas det test for verdifall. Testen foretas for det laveste nivå av anleggsmidler som har selvstendige kontantstrømmer. Hvis balanseført verdi er høyere enn både salgsverdi og gjenvinnbart beløp (nåverdi ved fortsatt bruk/eie), foretas det nedskrivning til det høyeste av salgsverdi og gjenvinnbart beløp. Tidligere nedskrivninger, med unntak for nedskrivning av goodwill, reverseres hvis forutsetningene for nedskrivningen ikke lenger er til stede.

Varelager

Varer vurderes til det laveste av anskaffelseskost (etter FIFO-prinsippet) og virkelig verdi. For råvarer brukes gjenanskaffelseskost som tilnærming til virkelig verdi. For ferdig tilvirkede varer og varer under tilvirkning består anskaffelseskost av utgifter til produktutforming, materialforbruk, direkte lønn, og andre direkte og indirekte produksjonskostnader (basert på normal kapasitet). Virkelig verdi er estimert salgspris fratrukket nødvendige utgifter til ferdigstillelse og salg. Bare variable utgifter anses nødvendige for å selge ferdige varer, mens også faste tilvirkningskostnader inkluderes som nødvendige for varer som ikke er ferdig tilvirket.



DocuSign Envelope ID: F9AEA247-3FE3-4C34-8D0E-68D9D1FA6A54

Noter til regnskapet for 2022

Fordringer

Kundefordringer føres opp i balansen etter fradrag for avsetning til forventede tap. Avsetning til tap gjøres på grunnlag av individuell vurdering av fordringene og en tilleggsavsetning som skal dekke øvrige påregnelige tap. Vesentlige økonomiske problemer hos kunden, sannsynligheten for at kunden vil gå konkurs eller gjennomgå økonomisk restrukturering, og utsettelse og mangler ved betalinger anses som indikatorer på at kundefordringer må nedskrives.

Andre fordringer, både omløpsfordringer og anleggsfordringer, føres opp til det laveste av pålydende og virkelig verdi. Virkelig verdi er nåverdien av forventede framtidige innbetalinger. Det foretas likevel ikke neddiskontering når effekten av neddiskontering er uvesentlig for regnskapet. Avsetning til tap vurderes på samme måte som for kundefordringer.

Utenlandsk valuta

Fordringer og gjeld i utenlandsk valuta vurderes etter kursen ved regnskapsårets slutt. Kursgevinster og kurstap knyttet til varesalg og varekjøp i utenlandsk valuta føres som salgsinntekter og varekostnad.

Gjeld

Gjeld, med unntak for enkelte avsetninger for forpliktelser, balanseføres til nominelt gjeldsbeløp.

Pensjoner

Pensjonsordningene er finansiert gjennom innbetalinger til forsikringsselskap.

Ved innskuddsplaner betaler selskapet innskudd til et forsikringsselskap. Selskapet har ingen ytterligere betalingsforpliktelse etter at innskuddene er betalt. Innskuddene regnskapsføres som lønnskostnad.

Skatt

Skattekostnaden i resultatregnskapet omfatter både periodens betalbare skatt og endring i utsatt skatt. Utsatt skatt beregnes på grunnlag av de midlertidige forskjeller som eksisterer mellom regnskapsmessige og skattemessige verdier, samt eventuelt ligningsmessig underskudd til fremføring ved utgangen av regnskapsåret. Skatteøkende og skattereduserende midlertidige forskjeller som reverserer eller kan reversere i samme periode er utlignet. Oppføring av utsatt skattefordel på netto skattereduserende forskjeller som ikke er utlignet og underskudd til fremføring, begrunnes med antatt fremtidig inntjening. Utsatt skatt og skattefordel som kan balanseføres oppføres netto i balansen.

Skattereduksjon ved avgitt konsernbidrag, og skatt på mottatt konsernbidrag som føres som reduksjon av balanseført beløp på investering i datterselskap, føres direkte mot skatt i balansen (mot betalbar skatt hvis konsernbidraget har virkning på betalbar skatt, og mot utsatt skatt hvis konsernbidraget har virkning på utsatt skatt). Utsatt skatt både i selskapsregnskapet og i konsernregnskapet regnskapsføres til nominelt beløp.

Kontantstrømoppstilling

Kontantstrømoppstillingen utarbeides etter den indirekte metoden. Kontanter og kontantekvivalenter omfatter kontanter, bankinnskudd og andre kortsiktige likvide plasseringer, som umiddelbart og med uvesentlig kursrisiko kan konverteres til kjente kontantbeløp og med gjenværende løpetid mindre enn tre måneder fra anskaffelsesdato.



DocuSign Envelope ID: F9AEA247-3FE3-4C34-8D0E-68D9D1FA6A54

Noter til regnskapet for 2022

Note 1 Driftsinntekter

	2022	2021
Salgsinntekter	782 453 036	576 715 567
Andre driftsinntekter	729 945	822 415
Sum	783 182 981	577 537 982

Geografisk fordeling

	2022	2021
Norge	756 244 583	577 537 982
Andre land	26 938 398	-
Sum	783 182 981	577 537 982

Note 2 Lønnskostnader, antall ansatte, godtgjørelser, lån til ansatte mm.

Lønnskostnader	2022	2021
Lønninger	171 623 147	143 355 132
Arbeidsgiveravgift	24 672 220	21 718 502
Pensjonskostnader	6 261 240	4 236 882
Andre ytelser	3 035 014	2 284 607
Sum	205 591 621	171 595 123

Sysselsatte årsvverk i regnskapsåret har vært 314,0 267,4

Ytelser til ledende personer

	Daglig leder	Styret
Lønn/honorar	2 080 260	250 000
Pensjonsutgifter	115 936	-
Annen godtgjørelse	7 489	-
Sum	2 203 685	250 000

Lønn til daglig ledelse føres i hvert enkelt datterselskap. Morselskapets daglige leder får utbetalt lønn fra Garda Sikring AS.

Verken styreleder eller daglig leder har noen bonusavtaler. Daglig leder har avtale om etterlønn på opptil 6 mnd ved opphør av arbeidsforholdet.

Det er ikke gitt lån/sikkerhetsstillelse til daglig leder, styrets leder eller andre nærstående parter.

Kostnadsført godtgjørelse til konsernets revisor

	2022	2021
Løvpålagt revisjon	1 147 923	837 357
Annen bistand (inkl. teknisk bistand med årsregnskap og skattemelding)	321 850	596 104
Sum	1 469 773	1 433 461

Note 3 Immaterielle eiendeler og goodwill

	Badwill Hydra	Goodwill OSN gruppen	Goodwill Nor Netting	Goodwill NNV	Goodwill (innmatkjøp)	Goodwill Poumitek	Goodwill Heldal	Andre immaterielle eiendeler	Sum
Anskaffelseskost 01.01.	-8 275 236	370 693 069	7 072 760	3 962 285	620 048	-	-	7 260 765	381 333 691
Tilgang gjennom oppkjøp	-	-	-	-	-	124 429 738	31 201 543	-	155 631 281
Tilgang	-	-	-	-	-	-	-	11 687 489	11 687 489
Avgang	-	-	-	-	-	-	-	-	-
Anskaffelseskost 31.12.	-8 275 236	370 693 069	7 072 760	3 962 285	620 048	124 429 738	31 201 543	18 948 254	548 652 461
Akkumulerte avskrivninger 31.12.	-7 999 394	216 367 803	4 041 576	894 710	237 686	6 055 342	4 680 231	5 415 514	229 693 468
Balansført verdi 31.12.	-275 842	154 325 266	3 031 184	3 067 575	382 362	118 374 396	26 521 312	13 532 740	318 958 994

Årets avskrivninger -1 655 047 37 069 307 1 010 394 766 894 124 011 6 055 342 4 680 231 3 597 439 51 648 571

Forventet økonomisk levetid 5 år 8-10 år 7 år 5 år 5 år 5 år 5 år 3-7 år
Avskrivningsplan Lineær Lineær Lineær Lineær Lineær Lineær Lineær Lineær

Avskrivningsplan over mer enn 5 år er begrunnet i at merverdien vil gi økonomisk fordel i en lengre periode.



DocuSign Envelope ID: F9AEA247-3FE3-4C34-8D0E-68D9D1FA6A54

Noter til regnskapet for 2022

Note 4 Varige driftsmidler

	Ikke avskrivbare driftsmidler	Anlegg under utførelse	Tomter, bygninger o.a fast eiendom	Maskiner og anlegg	Driftsløsøre, inventar o.a. Utstyr	Sum
Anskaffelseskost 01.01.	451 806	3 629 226	3 893 240	53 743 651	20 117 577	81 835 500
Tilgang anskaffelseskost fusjoner og oppkjøp	-	-	33 014	15 773 974	1 167 763	16 974 751
Ny anskaffelseskost 01.01.	451 806	3 629 226	3 926 254	69 517 625	21 285 340	98 810 251
Tilgang	-	2 307 918	361 723	12 459 360	3 263 270	18 392 271
Avgang	-	-	-	400 488	10 392	410 880
Reklassifisering	-	-3 727 011	-	3 727 011	-	-
Anskaffelseskost 31.12.	451 806	2 210 133	4 287 977	85 303 508	24 538 218	116 791 642
Akkumulerte avskrivninger 31.12.	-	-	1 394 281	40 924 685	14 290 402	56 609 368
Balansført verdi 31.12.	451 806	2 210 133	2 893 696	44 378 823	10 247 816	60 182 274

Årets avskrivninger - - 491 304 13 914 770 977 119 15 383 193

Forventet økonomisk levetid 5-10 år 0 - 5 år
Avskrivningsplan Lineær Lineær

Årlig leie av ikke balanserte driftsmidler

Driftsmiddel	Leieperiode	Årlig leie
Maskiner/biler	3-5 år	8 655 771
Bygninger	5 - 10 år	21 988 593

Note 5 Fordringer og gjeld

Kundefordringer	2022	2021
Kundefordringer til pålydende	95 619 046	102 279 566
Opptjent ikke fakturert produksjon	21 222 401	14 063 685
Avsetning til tap på kundefordringer	-948 922	-2 314 251
Kundefordringer i balansen	115 892 525	114 029 000

Fordringer med forfall senere enn ett år

	2022	2021
Andre langsiktige fordringer	762 494	699 903
Sum	762 494	699 903

Langsiktig gjeld med forfall senere enn 5 år

	2022	2021
Gjeld til kredittinstitusjoner	343 540 000	213 927 032
Amortiserte lånekostnader	-2 151 513	-2 807 313
Annens langsiktig gjeld	420 657	12 488 458
Sum	341 809 144	223 608 177

Annens langsiktig gjeld med forfall senere enn 5 år inkluderer ikke gjeld ved finansiell leasing, da denne typen gjeld i all hovedsak har kortere løpetid.

	2022	2021
Gjeld sikret ved pant	343 540 000	213 927 032

Balansført verdi av pantsatte eiendeler

Varige driftsmidler	60 182 274	40 609 325
Varer	152 880 908	104 740 424
Kundefordringer	115 892 525	114 029 000
Andre kortsiktige fordringer	7 134 089	4 854 432
Sum	336 089 796	264 233 181

Eiendelene er i tillegg stillet som sikkerhet for

Ubenyttet kassekreditt	30 000 000	20 000 000
Sum	30 000 000	20 000 000



DocuSign Envelope ID: F9AEA247-3FE3-4C34-8D0E-68D9D1FA6A54

Noter til regnskapet for 2022

Note 6 Skatt

Beregning av utsatt skatt/utsatt skattefordel

	2022	2021
Midlertidige forskjeller		
Driftsmidler	25 859 662	-2 247 486
Utestående fordringer	-242 205	-2 083 619
Gevinst/tapskonto	10 428	13 035
Varer	-9 758 498	-1 362 706
Balansførte leieavtaler	-426 542	-376 378
Avsetning for forpliktelse	-1 001 000	-501 000
Andre forskjeller	-26 335 999	2 807 313
Avskåret rentefradrag til fremføring	-	-
Netto midlertidige forskjeller	-11 894 154	-3 750 841
Underskudd til fremføring	-	-
Grunnlag for utsatt skatt	-11 894 154	-3 750 841
Utsatt skatt	-2 616 714	-825 185
Nettoføring av betalbar og utsatt skatt	-	-
Utsatt skatt i balansen	-2 616 714	-825 185

Grunnlag for skattekostnad, endring i utsatt skatt og betalbar skatt

	2022	2021
Grunnlag for betalbar skatt		
Resultat før skattekostnad	41 124 424	1 071 510
Endring i forskjeller som ikke skal inngå i grunnlag for utsatt skatt/skattefordel	6 588 415	-
Permanente forskjeller	43 197 085	36 640 251
Grunnlag for skattekostnad på årets resultat	90 909 924	37 711 761
Endring i midlertidige forskjeller	8 143 313	-729 254
Anvendelse av fremførbart underskudd	-	-
Gr.lag for bet.bar skatt i res.regnskapet	99 053 237	36 982 507

Fordeling av skattekostnaden

	2022	2021
Betalbar skatt	21 589 290	8 136 152
For mye, for lite avsatt i fjor	-	-
Sum betalbar skatt	21 589 290	8 136 152
Endring i utsatt skatt/skattefordel	-1 791 529	160 436
Endring i utsatt skatt/skattefordel som følge av endret skattesats	-	-
Skattevirkning fra oppkjøp direkte balanseført	-419 800	-
Skattekostnad	19 377 961	8 296 587

Avstemming av årets skattekostnad

Regnskapsmessig resultat før skattekostnad	41 124 424	1 071 510
Beregnet skatt	9 047 373	235 732
Skattekostnad i resultatregnskapet	19 377 961	8 296 587
Differanse	10 330 588	8 060 855

Differansen består av følgende:

Skatt av permanente forskjeller	9 503 359	8 060 854
Andre forskjeller	827 229	-
Sum forklart differanse	10 330 588	8 060 854

Betalbar skatt i balansen

Betalbar skatt i skattekostnaden	21 589 290	8 136 152
Forskuddsbetalt skatt i gjennom 2022	-1 328 617	-
Skattevirkning ved oppkjøp	-636 865	-
Betalbar skatt i balansen	19 623 808	8 136 152

Note 7 Varer

	2022	2021
Varer under tilvirkning	9 051 122	5 795 750
Innkjøpte ferdigvarer	144 628 706	99 740 233
Avsetning ukurante varer	-798 920	-795 559
Sum	152 880 908	104 740 424



DocuSign Envelope ID: F9AEA247-3FE3-4C34-8D0E-68D9D1FA6A54

Noter til regnskapet for 2022

Note 8 Anleggskontrakter

Balanseførte verdier vedrørende prosjekter

	2022	2021
Inkludert i kundefordringer		
Opptjent ikke fakturert produksjon	21 220 554	14 063 685

Inkludert i kortsiktig gjeld

Fakturert, ikke utført produksjon (forskudd)	10 560 828	21 547 153
--	------------	------------

Kontrakter med sannsynlighet for tap er kostnadsført i 2022

Note 9 Bundne bankinnskudd, trekkrettigheter

Bundne bankinnskudd	2022	2021
Skattetrekksmidler	8 568 432	7 342 226

Trekkrettigheter

Ubenyttet kassekreditt	30 000 000	30 000 000
------------------------	------------	------------

Konsernet har etablert konsernkontoordning hvor Garda Sikring Group AS iht. avtale er innehaver, mens øvrige konsernselskaper er underkontoinnhavere eller deltagere. Banken kan avregne ethvert trekk og innestående mot hverandre slik at nettoposisjonen representerer mellomværende mellom banken og Garda Sikring Group AS. Per 31.12.2022 var dette NOK 81 555 991 (2021: NOK 49 284 033)

Deltakere i konsernkontoordningen har stilt solidarisk kausjon på 400 mill. kr til sikkerhet for Garda Sikring Group AS

Note 10 Egenkapital

Årets endring i egenkapital	Aksjekapital	Egne aksjer	Ikke registrert kapitalforhøyelse	Overkurs	Annen egenkapital	Sum
Egenkapital 01.01.	24 739 020	-	19 147 130	238 869 045	-120 649 876	162 105 317
Tidligere års ikke registrerte kapitalforhøyelse	19 147 130	-	-19 147 130	-	-	-
Emisjon	3 313 090	-	-	89 167	-	3 402 257
Kjøp egne aksjer	-	-1 150 070	-	-18 849 659	-	-19 999 729
Salg egne aksjer	-	1 150 070	-	18 723 140	-	19 873 210
Tingsinnskudd	-	-	3 118 980	52 754 584	-	55 873 564
Gjeldskonvertering	-	-	-	-	-	-
Andre endringer	-	-	-	-	-	-
Omrregningsdifferanser	-	-	-	-709 349	-	-709 349
Årets resultat	-	-	-	21 707 139	-	21 707 139
Egenkapital 31.12.	47 199 240	-	3 118 980	312 584 067	-120 649 876	242 252 409

Note 11 Aksjekapital og aksjonærinformasjon

Aksjekapitalen inkl ikke registrert kapitalforhøyelse utgjør kr. 50 318 220 og består av 5 031 822 aksjer á kr. 10.

Oversikt over de største aksjonærene 31.12.

	Ordinære aksjer	Preferanse-aksjer	Sum	Eierandel
Longship Fund I LP.	1 176 451	1 649 668	2 826 119	56,2 %
Erik Borgersen Holding AS	214 613	321 919	536 532	10,7 %
Petri Smedberg	177 758	249 147	426 905	8,5 %
Multispar AS	126 320	189 480	315 800	6,3 %
Sæve Estatement AS	72 185	108 276	180 461	3,6 %
STOKKAASEN AS	120 970	12 097	133 067	2,6 %
BLH HOLDING AS	51 724	77 586	129 310	2,6 %
Presterød Invest AS	38 712	58 067	96 779	1,9 %
MÛSLI AS	80 650	8 065	88 715	1,8 %
GS MANCO AS	62 900	-	62 900	1,3 %
Amund Skarholt	26 467	24 701	51 168	1,0 %
Øvrige (< 1%)	117 265	66 801	184 066	3,7 %
Totalt antall aksjer	2 266 015	2 765 807	5 031 822	100 %

Note 12 Pensjoner

Selskapene i konsernet har innskuddspensjonsordninger som omfatter samtlige ansatte. Ytelsene kostnadsføres løpende. Ordningene tilfredstiller kravene til OTP.



DocuSign Envelope ID: F9AEA247-3FE3-4C34-8D0E-68D9D1FA6A54

Resultatregnskap Garda Sikring Holding AS

Driftsinntekter og driftskostnader	Note	2022	2021
Annen driftskostnad	2	458 257	306 295
Sum driftskostnader		458 257	306 295
Driftsresultat		-458 257	-306 295
Finansinntekter og finanskostnader			
Annen finansinntekt		20 891 906	1 504 359
Annen rentekostnad		445	0
Resultat av finansposter		20 891 461	1 504 359
Resultat før skattekostnad		20 433 204	1 198 064
Skattekostnad på resultat	3	0	263 574
Resultat		20 433 204	934 490
Årsresultat	4	20 433 204	934 490
Avsatt til annen egenkapital		20 433 204	934 490
Sum overføringer		20 433 204	934 490

Garda Sikring Holding AS



DocuSign Envelope ID: F9AEA247-3FE3-4C34-8D0E-68D9D1FA6A54

Balanse Garda Sikring Holding AS

Eiendeler	Note	2022	2021
Anleggsmidler			
Finansielle anleggsmidler			
Investeringer i datterselskap	5	214 722 000	214 722 000
Lån til foretak i samme konsern	6	141 921 412	71 090 235
Andre langsiktige fordringer		30 000	30 000
Sum finansielle anleggsmidler		356 673 412	285 842 235
Sum anleggsmidler		356 673 412	285 842 235
Omløpsmidler			
Fordringer			
Andre kortsiktige fordringer		40 868	351 956
Konsernfordringer	6	2 654 826	1 504 359
Sum fordringer		2 695 694	1 856 315
Bankinnskudd, kontanter o.l.		8 136 551	306 946
Sum omløpsmidler		10 832 245	2 163 261
Sum eiendeler		367 505 657	288 005 496

Garda Sikring Holding AS



DocuSign Envelope ID: F9AEA247-3FE3-4C34-8D0E-68D9D1FA6A54

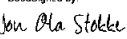
Balanse Garda Sikring Holding AS

Egenkapital og gjeld	Note	2022	2021
Egenkapital			
Innskutt egenkapital			
Aksjekapital	7	50 318 220	24 739 020
Overkurs		310 485 310	238 869 045
Annen innskutt egenkapital		0	19 147 130
Sum innskutt egenkapital		360 803 530	282 755 195
Optjent egenkapital			
Annen egenkapital		1 534 170	0
Sum optjent egenkapital		1 534 170	0
Sum egenkapital	4	362 337 700	282 755 195
Gjeld			
Kortsiktig gjeld			
Konvertible lån		0	5 000 000
Leverandørgjeld		85 796	133 272
Betalbar skatt	3	0	0
Konserngjeld	6	5 000 000	0
Annen kortsiktig gjeld		82 161	117 029
Sum kortsiktig gjeld		5 167 957	5 250 301
Sum gjeld		5 167 957	5 250 301
Sum egenkapital og gjeld		367 505 657	288 005 496

Styret i Garda Sikring Holding AS

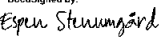
DocuSigned by:

BAFE76D3C904EE
Amund Skarholt
styreleder

DocuSigned by:

C9A9D9B4D000443
Jon Ola Stokke
daglig leder

DocuSigned by:

8EFCF114339B43B
Kai Jordahl
styremedlem

DocuSigned by:

1A3A97231A3A3123
Espen Stenumgård
styremedlem

DocuSigned by:

E94C6A8A8E5E413
Erik Lauritzen
styremedlem

DocuSigned by:

08EE336F3CFE406
Erik Borgersen
styremedlem

DocuSigned by:

19E7284E9EFC48A
Kjetil Kvía Andersen
styremedlem

Garda Sikring Holding AS



DocuSign Envelope ID: F9AEA247-3FE3-4C34-8D0E-68D9D1FA6A54

Garda Sikring Holding AS

917 987 793

KONTANTSTRØMOPPSTILLING - DEN INDIREKTE MODELL

	2022	2021
Kontantstrømmer fra operasjonelle aktiviteter		
Resultat før skattekostnad	20 433 204	1 198 064
Periodens betalte skatt	0	0
Tap/gevinst ved salg av anleggsmidler	0	0
Avskrivninger	0	0
Nedskrivning anleggsmidler	0	0
Endring i varelager	0	0
Endring i kundefordringer	0	0
Endring i leverandørgjeld	-47 476	137 191
Effekt av valutakursendringer	0	0
Poster klassifisert som investerings- eller finansieringsaktiviteter	-20 891 906	0
Endring i andre tidsavgrensingsposter	-415 545	-1 502 404
Netto kontantstrøm fra operasjonelle aktiviteter	-921 723	-167 149
Kontantstrømmer fra investeringsaktiviteter		
Innbetalinger ved salg av varige driftsmidler	0	0
Utbetalinger ved kjøp av varige driftsmidler	0	0
Innbetalinger ved salg av aksjer og andeler i andre foretak	0	0
Utbetalinger ved kjøp av aksjer og andeler i andre foretak	0	0
Utbetalinger ved lån til datterselskap	0	-28 000 000
Innbetalinger ved salg av andre investeringer	0	0
Netto kontantstrøm fra investeringsaktiviteter	0	-28 000 000
Kontantstrømmer fra finansieringsaktiviteter		
Innbetalinger ved opptak av ny langsiktig gjeld	0	0
Innbetalinger ved opptak av ny kortsiktig gjeld	5 000 000	0
Utbetalinger ved nedbetaling av langsiktig gjeld	0	0
Utbetalinger ved nedbetaling av kortsiktig gjeld	0	0
Netto endring i kasskreditt	0	0
Innbetalinger av egenkapital	3 696 957	28 070 608
Kjøp egne aksjer	-19 999 729	0
Innbetaling utbytte	20 054 100	0
Utbetalinger av utbytte	0	0
Innbetalinger av konsernbidrag	0	0
Utbetalinger av konsernbidrag	0	0
Netto kontantstrøm fra finansieringsaktiviteter	8 751 328	28 070 608
Effekt av valutakursendringer på kontanter og kontantekvivalenter		
Netto endring i kontanter og kontantekvivalenter	7 829 605	-96 541
Beholdning av kontanter/kontantekvivalenter v/ periodens begynnelse	306 946	403 487
Beholdning av kontanter og kontantekvivalenter ved periodens slutt	8 136 551	306 946



DocuSign Envelope ID: F9AEA247-3FE3-4C34-8D0E-68D9D1FA6A54

Garda Sikring Holding AS

917 987 793

Regnskapsprinsipper

Årsregnskapet er satt opp i samsvar med regnskapslovens bestemmelser og god regnskapsskikk.

Bruk av estimater

I utarbeidelse av årsregnskapet har man brukt estimater og forutsetninger som har påvirket resultatregnskapet og verdsettelsen av eiendeler og gjeld, samt usikre eiendeler og forpliktelser på balansedagen i henhold til god regnskapsskikk. Områder som i stor grad inneholder slike skjønsmessige vurderinger, høy grad av kompleksitet, eller områder hvor forutsetninger og estimater er vesentlige for årsregnskapet, er beskrevet i notene.

Valuta

Transaksjoner i utenlandsk valuta omregnes til kursen på transaksjonstidspunktet. Pengeposter i utenlandsk valuta omregnes til norske kroner ved å benytte balansedagens kurs. Valutakursendringer resultatføres løpende i regnskapsperioden under andre finansposter.

Inntekter

Selskapet er er holdingselskap som ikke har salgsinntekter.

Skatt

Skattekostnaden i resultatregnskapet omfatter både periodens betalbare skatt og endring i utsatt skatt. Utsatt skatt er beregnet med 22 % på grunnlag av de midlertidige forskjeller som eksisterer mellom regnskapsmessige og skattemessige verdier, samt ligningsmessig underskudd til fremføring ved utgangen av regnskapsåret. Skatteøkende og skattereduserende midlertidige forskjeller som reverserer eller kan reverseres i samme periode er utlignet og nettoført. Netto utsatt skattefordel balanseføres i den grad det er sannsynlig at denne kan bli utnyttet.

Klassifisering og vurdering av omløpsmidler

Omløpsmidler og kortsiktig gjeld omfatter normalt poster som forfaller til betaling innen ett år etter balansedagen, samt poster som knytter seg til varekretsløpet. Omløpsmidler vurderes til laveste verdi av anskaffelseskost og virkelig verdi. Kortsiktig gjeld balanseføres til nominelt beløp på transaksjonstidspunktet.

Datterselskap og tilknyttet selskap

Datterselskap og tilknyttede selskaper vurderes etter kostmetoden i selskapsregnskapet. Investeringen er vurdert til anskaffelseskost for aksjene med mindre nedskrivning har vært nødvendig.

Utbytte, konsernbidrag og andre utdelinger fra datterselskap er inntektsført samme år som det er avsatt i givers regnskap. Overstiger utbytte / konsernbidraget andelen av opptjent resultat etter anskaffelsestidspunktet, representerer den overskytende del tilbakebetaling av investert kapital, og utdelingene er fratrukket investeringens verdi i balansen til morselskapet.

Datterselskapet Garda Sikring Group AS har i 2021 kjøpt 100% av aksjene i NNV AS. I 2022 har NNV AS blitt fusjonert inn i søsterselskapet Trygg Vei AS. Datterselskapet Garda Sikring AS har i 2022 kjøpt 100% av aksjene i Heldal AS og fusjonert med oppkjøpt selskap.

Fordringer

Kundefordringer og andre fordringer oppføres til pålydende etter fradrag for avsetning til forventet tap. Avsetning til tap gjøres på grunnlag av en individuell vurdering av de enkelte fordringene. For øvrige kundefordringer utføres en uspesifisert avsetning for å dekke forventet tap på krav.

Kontantstrømoppstilling

Kontantstrømoppstillingen er utarbeidet etter den indirekte metoden. Kontanter og kontantekvivalenter omfatter kontanter, bankinnskudd og andre kortsiktige, likvide plasseringer.



DocuSign Envelope ID: F9AEA247-3FE3-4C34-8D0E-68D9D1FA6A54

Garda Sikring Holding AS

917 987 793

Note 2 Antall ansatte, godtgjørelser, lån til ansatte mm

Selskapet har ikke hatt noen ansatte i 2022.
Daglig leder er lønnet fra datterselskapet Garda Sikring AS.

Det er ikke utbetalt noen lønn eller godtgjørelse til styret i 2022.

Kostnadsført godtgjørelse til revisor	2022	2021
Lovpålagt revisjon	173 540	80 869
Andre attestasjonstjenester	40 000	0
Skatterådgivning (inkl. teknisk bistand med ligningspapirer)		15 000
Annen bistand	272 350	40 390
Sum	485 890	136 259

Note 3 Skatt

Skatteeffekten av midlertidige forskjeller og underskudd til fremføring som har gitt opphav til utsatt skatt og utsatte skattefordeler, spesifisert på typer av midlertidige forskjeller:

	2022	2021	Endring
Utsatt skatt (22 %)	0	0	0
Årets skattekostnad	2022	2021	
Skattepliktig inntekt:			
Ordinært resultat før skatt	20 433 204	1 198 064	
Permanente forskjeller	-20 054 100	0	
Stiftelses-/emisjonskostnader som er ført direkte mot egenkapitalen	-379 104	0	
Anvendelse av fremførbart underskudd	0	-1 198 064	
Skattepliktig inntekt	0	0	
Resultatført skatt på ordinært resultat:			
Betalbar skatt	0	0	
Endring i utsatt skattefordel	0	263 574	
Skattekostnad ordinært resultat	0	263 574	
Beregning av effektiv skattesats			
Resultat før skatt	20 433 204	1 198 064	
Beregnet skatt av resultat før skatt	4 495 305	263 574	
Skatteeffekt av permanente forskjeller	-4 495 305	0	
Sum	0	263 574	
Effektiv skattesats	0,0 %	22,0 %	
Betalbar skatt i balansen:			
Betalbar skatt på årets resultat	-184 317	-330 959	
Betalbar skatt på mottatt konsernbidrag	184 317	330 959	
Sum betalbar skatt i balansen	0	0	



DocuSign Envelope ID: F9AEA247-3FE3-4C34-8D0E-68D9D1FA6A54

Garda Sikring Holding AS

917 987 793

Note 4 Egenkapital

	Aksjekapital	Ikke registrert aksjekapital	Overkurs	Annen EK	Sum egenkapital
Pr. 31.12.2021	24 739 020	19 147 130	238 869 045		282 755 195
Tidligere års ikke-registrerte kapitalforhøyelse	19 147 130	-19 147 130			0
Pr. 01.01 2022	43 886 150		238 869 045	0	282 755 195
Emisjon	3 313 090		89 167		3 402 257
Kjøp egne aksjer	-1 150 070			-18 849 659	-19 999 729
Salg egne aksjer	1 150 070		18 723 140		19 873 210
Tingsinnskudd		3 118 980	52 754 584		55 873 564
Årets resultat				20 433 204	20 433 204
Pr. 31.12.2022	47 199 240	3 118 980	310 435 936	1 583 545	362 337 700

Note 5 Aksjer i datterselskap

Garda Sikring Holding AS eier 100% av aksjene i Gardas Sikring Group AS.

Resultat 2022	kr. 66 679 375
Egenkapital 2022	kr. 242 296 271
Balanseført verdi er	kr. 214 722 000

Note 6 Mellomværende med selskap i samme konsern

	2022	2021
Fordringer		
Lån til foretak i samme konsern	141 921 412	71 090 235
Andre kortsiktige fordringer konsern	2 725 694	1 886 315
Sum	144 647 106	72 976 550
Gjeld		
Annen kortsiktig gjeld konsern	5 000 000	0
Sum	5 000 000	0



DocuSign Envelope ID: F9AEA247-3FE3-4C34-8D0E-68D9D1FA6A54

Garda Sikring Holding AS

917 987 793

Note 7 Aksjekapital og aksjonærinformasjon

Aksjekapitalen inkl ikke registrert kapitalforhøyelse på kr. 50 318 220 består av følgende aksjeklasser:

	Antall	Pålydende	Bokført
Ordinære aksjer	2 266 015	10	22 660 150
Preferanse aksjer serie A	2 765 807	10	27 658 070
Sum	5 031 822		50 318 220

Oversikt over de største aksjonærene per 31.12.2022

Navn	Ordinære	Preferanse	Sum	Eierandel
Longship Fund I L.p.	1 176 451	1 649 668	2 826 119	56,2%
Erik Borgersen Holding As	214 613	321 919	536 532	10,7%
Multispar AS	126 320	189 480	315 800	6,3%
STOKKAASEN AS	120 970	12 097	133 067	2,6%
Petri Smedberg	177 758	249 147	426 905	8,5%
MÜSLI AS	80 650	8065	88 715	1,8%
Save Estatement AS	72 185	108 276	180 461	3,6%
GS Manco AS	62 900		62 900	1,3%
BLH Holding AS	51 724	77 586	129 310	2,6%
Presterød Invest AS	38 712	58 067	96 779	1,9%
Amund Skarholt	26 467	24 701	51 168	1,0%
Sum	2 148 750	2 699 006	4 847 756	97%
Øvrige (<1%)	117 265	66 801	184 066	3,7%
Totalt	2 266 015	2 765 807	5 031 822	100%

Aksjer eiet av medlemmer i styret og daglig leder:

Navn	Verv	Ordinære	Preferanse	Sum
Amund Skarholt	styreleder	26 467	24 701	51 168

Morselskapet Garda Sikring Holding AS med forretningsadresse Borgeskogen 49, 3160 Stokke. Der kan konsernregnskapet som inkluderer selskapsregnskapet til Garda Sikring Holding AS fås utlevert.



Til generalforsamlingen i Garda Sikring Holding AS

Uavhengig revisors beretning

Konklusjon

Vi har revidert årsregnskapet for Garda Sikring Holding AS, som består av:

- selskapsregnskapet, som består av balanse per 31. desember 2022, resultatregnskap og kontantstrømoppstilling for regnskapsåret avsluttet per denne datoen og noter til årsregnskapet, herunder et sammendrag av viktige regnskapsprinsipper, og
- konsernregnskapet, som består av balanse per 31. desember 2022, resultatregnskap og kontantstrømoppstilling for regnskapsåret avsluttet per denne datoen og noter til årsregnskapet, herunder et sammendrag av viktige regnskapsprinsipper.

Etter vår mening

- oppfyller årsregnskapet gjeldende lovkrav,
- gir selskapsregnskapet et rettviseende bilde av selskapets finansielle stilling per 31. desember 2022 og av dets resultater og kontantstrømmer for regnskapsåret avsluttet per denne datoen i samsvar med regnskapslovens regler og god regnskapsskikk i Norge, og
- gir konsernregnskapet et rettviseende bilde av konsernets finansielle stilling per 31. desember 2022 og av dets resultater og kontantstrømmer for regnskapsåret avsluttet per denne datoen i samsvar med regnskapslovens regler og god regnskapsskikk i Norge.

Grunnlag for konklusjonen

Vi har gjennomført revisjonen i samsvar med International Standards on Auditing (ISA-ene). Våre oppgaver og plikter i henhold til disse standardene er beskrevet nedenfor under *Revisors oppgaver og plikter ved revisjonen av årsregnskapet*. Vi er uavhengige av selskapet og konsernet i samsvar med kravene i relevante lover og forskrifter i Norge og International Code of Ethics for Professional Accountants (inkludert internasjonale uavhengighetsstandarder) utstedt av International Ethics Standards Board for Accountants (IESBA-reglene), og vi har overholdt våre øvrige etiske forpliktelser i samsvar med disse kravene. Innhentet revisjonsbevis er etter vår vurdering tilstrekkelig og hensiktsmessig som grunnlag for vår konklusjon.

Øvrig informasjon

Styret og daglig leder (ledelsen) er ansvarlige for informasjonen i årsberetningen. Øvrig informasjon omfatter informasjon i årsrapporten bortsett fra årsregnskapet og den tilhørende revisjonsberetningen. Vår konklusjon om årsregnskapet ovenfor dekker ikke informasjonen i årsberetningen.

I forbindelse med revisjonen av årsregnskapet er det vår oppgave å lese årsberetningen. Formålet er å vurdere hvorvidt det foreligger vesentlig inkonsistens mellom årsberetningen og årsregnskapet og den kunnskap vi har opparbeidet oss under revisjonen av årsregnskapet, eller hvorvidt informasjon i årsberetningen ellers fremstår som vesentlig feil. Vi har plikt til å rapportere dersom årsberetningen fremstår som vesentlig feil. Vi har ingenting å rapportere i så henseende.

Basert på kunnskapen vi har opparbeidet oss i revisjonen, mener vi at årsberetningen

- er konsistent med årsregnskapet og

PricewaterhouseCoopers AS, Dronning Eufemias gate 71, Postboks 748 Sentrum, NO-0106 Oslo

T: 02316, org. no.: 987 009 713 MVA, www.pwc.no

Statsautoriserte revisorer, medlemmer av Den norske Revisorforening og autorisert regnskapsførerselskap



- inneholder de opplysninger som skal gis i henhold til gjeldende lovkrav.

Ledelsens ansvar for årsregnskapet

Ledelsen er ansvarlig for å utarbeide årsregnskapet og for at det gir et rettviseende bilde i samsvar med regnskapslovens regler og god regnskapsskikk i Norge. Ledelsen er også ansvarlig for slik intern kontroll som den finner nødvendig for å kunne utarbeide et årsregnskap som ikke inneholder vesentlig feilinformasjon, verken som følge av misligheter eller utilsiktede feil.

Ved utarbeidelsen av årsregnskapet er ledelsen ansvarlig for å ta standpunkt til selskapets og konsernets evne til fortsatt drift, og opplyse om forhold av betydning for fortsatt drift. Forutsetningen om fortsatt drift skal legges til grunn for årsregnskapet så lenge det ikke er sannsynlig at virksomheten vil bli avvirket.

Revisors oppgaver og plikter ved revisjonen av årsregnskapet

Vårt mål er å oppnå betryggende sikkerhet for at årsregnskapet som helhet ikke inneholder vesentlig feilinformasjon, verken som følge av misligheter eller utilsiktede feil, og å avgi en revisjonsberetning som inneholder vår konklusjon. Betyggende sikkerhet er en høy grad av sikkerhet, men ingen garanti for at en revisjon utført i samsvar med ISA-ene, alltid vil avdekke vesentlig feilinformasjon. Feilinformasjon kan oppstå som følge av misligheter eller utilsiktede feil. Feilinformasjon er å anse som vesentlig dersom den enkeltvis eller samlet med rimelighet kan forventes å påvirke de økonomiske beslutningene som brukerne foretar på grunnlag av årsregnskapet.

For videre beskrivelse av revisors oppgaver og plikter vises det til:
<https://revisorforeningen.no/revisjonsberetninger>

Oslo, 16. mai 2023
PricewaterhouseCoopers AS

Øystein Sandvik
Statsautorisert revisor
(elektronisk signert)



 Securely signed with Brevio

Revisjonsberetning

Signers:

Name	Method	Date
Sandvik, Øystein Blåka	BANKID	2023-05-17 08:26

This document package contains:

- Closing page (this page)
- The original document(s)
- The electronic signatures. These are not visible in the document, but are electronically integrated.



This file is sealed with a digital signature.
The seal is a guarantee for the authenticity
of the document.