



ÅRSREGNSKAPET FOR REGNSKAPSÅRET 2022 - GENERELL INFORMASJON

Enheten

Organisasjonsnummer: 948 035 871
Organisasjonsform: Aksjeselskap
Foretaksnavn: PASQUINELL AS
Forretningsadresse: DOWN TOWN SENTERET
3902 PORSGRUNN

Regnskapsår

Årsregnskapets periode: 01.01.2022 - 31.12.2022

Konsern

Morselskap i konsern: Nei

Regnskapsregler

Regler for små foretak benyttet: Ja
Benyttet ved utarbeidelsen av årsregnskapet til selskapet: Regnskapslovens alminnelige regler

Årsregnskapet fastsatt av kompetent organ

Bekreftet av representant for selskapet: Trude Westøl
Dato for fastsettelse av årsregnskapet: 27.06.2023

Grunnlag for avgivelse

År 2022: Årsregnskapet er elektronisk innlevert
År 2021: Tall er hentet fra elektronisk innlevert årsregnskap fra 2022

Det er ikke krav til at årsregnskapet m.v. som sendes til Regnskapsregisteret er undertegnet. Kontrollen på at dette er utført ligger hos revisor/enhetens øverste organ. Sikkerheten ivaretas ved at innsender har rolle/rettighet for innsending av årsregnskapet via Altinn, og ved at det bekreftes at årsregnskapet er fastsatt av kompetent organ.

Brønnøysundregistrene, 24.07.2024



Resultatregnskap

Beløp i: NOK	Note	2022	2021
RESULTATREGNSKAP			
Inntekter			
Salgsinntekt		7 704 280	5 842 356
Annen driftsinntekt		0	42 105
Sum inntekter		7 704 280	5 884 461
Kostnader			
Varekostnad		3 923 559	3 061 192
Lønnskostnad	1, 2	1 513 462	1 242 916
Avskrivning på varige driftsmidler og immaterielle eiendeler	3	65 813	65 813
Nedskrivning av varige driftsmidler og immaterielle eiendeler	3	0	0
Annen driftskostnad		1 531 215	1 400 010
Sum kostnader		7 034 049	5 769 931
Driftsresultat		670 231	114 530
Finansinntekter og finanskostnader			
Annen renteinntekt		301	51
Annen finansinntekt		9 736	3 143
Sum finansinntekter		10 037	3 194
Annen rentekostnad		520	3 211
Annen finanskostnad		8 707	38 646
Sum finanskostnader		9 227	41 857
Netto finans		810	-38 663
Ordinært resultat før skattekostnad		671 041	75 867
Skattekostnad		147 629	16 691
Ordinært resultat etter skattekostnad		523 412	59 176
Årsresultat		523 412	59 176
Overføringer og disponeringer			
Annen egenkapital		523 412	59 176
Sum overføringer og disponeringer		523 412	59 176



Resultatregnskap

Beløp i: NOK	Note	2022	2021
---------------------	-------------	-------------	-------------



Balanse

Beløp i: NOK	Note	2022	2021
BALANSE - EIENDELER			
Anleggsmidler			
Immaterielle eiendeler			
Utvikling	3	0	0
Konsesjoner, patenter, lisenser, varemerker ol.	3	0	0
Utsatt skattefordel		10 257	124 269
Goodwill	3	0	0
Sum immaterielle eiendeler		10 257	124 269
Varige driftsmidler			
Tomter, bygninger og annen fast eiendom	3	0	0
Maskiner og anlegg	3	0	131 628
Skip, rigger, fly og lignende	3	0	0
Driftsløsøre, inventar, verktøy, kontormaskiner, ol.	3	65 814	0
Sum varige driftsmidler		65 814	131 628
Finansielle anleggsmidler			
Lån til foretak i samme konsern		105 274	0
Andre langsiktige fordringer	4	0	0
Sum finansielle anleggsmidler		105 274	0
Sum anleggsmidler		181 345	255 897
Omløpsmidler			
Varer			
Varer		1 404 396	870 919
Sum varer		1 404 396	870 919
Fordringer			
Kundefordringer		0	39 197
Andre kortsiktige fordringer	4	10 150	26 774
Sum fordringer		10 150	65 971
Bankinnskudd, kontanter og lignende			
Bankinnskudd, kontanter og lignende		973 290	896 018
Sum bankinnskudd, kontanter og lignende		973 290	896 018



Balanse

Beløp i: NOK	Note	2022	2021
Sum omløpsmidler		2 387 836	1 832 908
SUM EIENDELER		2 569 181	2 088 805
BALANSE - EGENKAPITAL OG GJELD			
Egenkapital			
Innskutt egenkapital			
Selskapskapital	5, 6	100 000	100 000
Ikke registrert aksjekapital	6	0	0
Beholdning av egne aksjer	5, 6	0	0
Overkurs	6	0	0
Annen innskutt egenkapital	6	362 981	0
Sum innskutt egenkapital		462 981	100 000
Opptjent egenkapital			
Fond	6	0	0
Annen egenkapital	6	1 607 093	1 083 679
Udekket tap	6	0	0
Sum opptjent egenkapital		1 607 093	1 083 679
Sum egenkapital		2 070 074	1 183 679
Gjeld			
Langsiktig gjeld			
Annen langsiktig gjeld			
Langsiktig konserngjeld		0	462 981
Sum annen langsiktig gjeld		0	462 981
Sum langsiktig gjeld		0	462 981
Kortsiktig gjeld			
Leverandørgjeld		23 285	127 835
Betalbar skatt		33 617	0
Skyldige offentlige avgifter		293 335	174 781
Annen kortsiktig gjeld		148 870	139 529



Balanse

Beløp i: NOK	Note	2022	2021
Sum kortsiktig gjeld		499 107	442 145
Sum gjeld		499 107	905 126
SUM EGENKAPITAL OG GJELD		2 569 181	2 088 805



Brønnøysundregistrene

ÅRSREGNSKAP FOR REGNSKAPSÅRET 2022 - GENERELL INFORMASJON

Journalnummer: 2023 562368

Enheten

Organisasjonsnummer: 948 035 871
Organisasjonsform: Aksjeselskap
Foretaksnavn: PASQUINELL AS
Forretningsadresse: DOWN TOWN SENTERET
3902 PORSGRUNN

Regnskapsår

Årsregnskapets periode: 01.01.2022 - 31.12.2022

Konsern

Morselskap i konsern: Nei

Regnskapsregler

Regler for små foretak benyttet: Ja
Benyttet ved utarbeidelsen av
årsregnskapet til selskapet: Regnskapslovens alminnelige regler

Årsregnskapet fastsatt av kompetent organ

Bekreftet av representant for selskapet: Trude Westøl
Dato for fastsettelse av årsregnskapet: 27.06.2023

Revisjon

Selskapet har besluttet at årsregnskapet
ikke skal revideres: Ja
Årsregnskapet er utarbeidet av ekstern
autorisert regnskapsfører: Ja
Ekstern autorisert regnskapsfører har i
løpet av regnskapsåret bistått ved den
løpende regnskapsføringen eller utført
andre tjenester for selskapet enn å
utarbeide årsregnskapet: Ja

Grunnlag for avgivelse

År 2022: Årsregnskap er elektronisk innlevert.
År 2021: Tall er hentet fra elektronisk innlevert årsregnskap fra 2022.

Det er ikke krav til at årsregnskapet m.v. som sendes til Regnskapsregisteret er undertegnet. Kontrollen på at dette er utført ligger hos revisor/enhetens øverste organ. Sikkerheten ivaretas ved at innsender har rolle/rettighet for innsending av årsregnskapet via Altinn, og ved at det bekreftes at årsregnskapet er fastsatt av kompetent organ.

Brønnøysundregistrene, 03.07.2023

Brønnøysundregistrene
Postadresse: Postboks 900, 8910 Brønnøysund
Telefon: 75 00 75 00
E-post: firmapost@brreg.no Internett: www.brreg.no
Organisasjonsnummer: 974 760 673



Organisasjonsnr: 948 035 871
PASQUINELL AS

RESULTATREGNSKAP

Beløp i: NOK	Note	2022	2021
RESULTATREGNSKAP			
Inntekter			
Salgsinntekt		7 704 280	5 842 356
Annen driftsinntekt		0	42 105
Sum inntekter		7 704 280	5 884 461
Kostnader			
Varekostnad		3 923 559	3 061 192
Lønnskostnad	1, 2	1 513 462	1 242 916
Avskrivning på varige driftsmidler og immaterielle eiendeler	3	65 813	65 813
Nedskrivning av varige driftsmidler og immaterielle eiendeler	3	0	0
Annen driftskostnad		1 531 215	1 400 010
Sum kostnader		7 034 049	5 769 931
Driftsresultat		670 231	114 530
Finansinntekter og finanskostnader			
Annen renteinntekt		301	51
Annen finansinntekt		9 736	3 143
Sum finansinntekter		10 037	3 194
Annen rentekostnad		520	3 211
Annen finanskostnad		8 707	38 646
Sum finanskostnader		9 227	41 857
Netto finans		810	-38 663
Ordinært resultat før skattekostnad			
skattekostnad		671 041	75 867
Skattekostnad		147 629	16 691
Ordinært resultat etter skattekostnad		523 412	59 176
Årsresultat		523 412	59 176
Overføringer og disponeringer			
Annen egenkapital		523 412	59 176
Sum overføringer og disponeringer		523 412	59 176



Organisasjonsnr: 948 035 871
PASQUINELL AS

BALANSE

Beløp i: NOK	Note	2022	2021
BALANSE - EIENDELER			
Anleggsmidler			
Immaterielle eiendeler			
Utvikling	3	0	0
Konsesjoner, patenter, lisenser, varemerker ol.	3	0	0
Utsatt skattefordel		10 257	124 269
Goodwill	3	0	0
Sum immaterielle eiendeler		10 257	124 269
Varige driftsmidler			
Tomter, bygninger og annen fast eiendom	3	0	0
Maskiner og anlegg	3	0	131 628
Skip, rigger, fly og lignende	3	0	0
Driftsløsøre, inventar, verktøy, kontormaskiner, ol.	3	65 814	0
Sum varige driftsmidler		65 814	131 628
Finansielle anleggsmidler			
Lån til foretak i samme konsern		105 274	0
Andre langsiktige fordringer	4	0	0
Sum finansielle anleggsmidler		105 274	0
Sum anleggsmidler		181 345	255 897
Omløpsmidler			
Varer			
Varer		1 404 396	870 919
Sum varer		1 404 396	870 919
Fordringer			
Kundefordringer		0	39 197
Andre kortsiktige fordringer	4	10 150	26 774
Sum fordringer		10 150	65 971
Bankinnskudd, kontanter og lignende			
Bankinnskudd, kontanter og lignende		973 290	896 018
Sum bankinnskudd, kontanter og lignende		973 290	896 018



Sum omløpsmidler		2 387 836	1 832 908
SUM EIENDELER		2 569 181	2 088 805
BALANSE - EGENKAPITAL OG GJELD			
Egenkapital			
Innskutt egenkapital			
Selskapskapital	5, 6	100 000	100 000
Ikke registrert aksjekapital	6	0	0
Beholdning av egne aksjer	5, 6	0	0
Overkurs	6	0	0
Annen innskutt egenkapital	6	362 981	0
Sum innskutt egenkapital		462 981	100 000
Opptjent egenkapital			
Fond	6	0	0
Annen egenkapital	6	1 607 093	1 083 679
Udekket tap	6	0	0
Sum opptjent egenkapital		1 607 093	1 083 679
Sum egenkapital		2 070 074	1 183 679
Gjeld			
Langsiktig gjeld			
Annen langsiktig gjeld			
Langsiktig konserngjeld		0	462 981
Sum annen langsiktig gjeld		0	462 981
Sum langsiktig gjeld		0	462 981
Kortsiktig gjeld			
Leverandørgjeld		23 285	127 835
Betalbar skatt		33 617	0
Skyldige offentlige avgifter		293 335	174 781
Annen kortsiktig gjeld		148 870	139 529
Sum kortsiktig gjeld		499 107	442 145
Sum gjeld		499 107	905 126
SUM EGENKAPITAL OG GJELD		2 569 181	2 088 805



Organisasjonsnr: 948 035 871
PASQUINELL AS

NOTEOPPLYSNINGER - SELSKAP - alle poster oppgitt i hele tall

Note

Regnskapsprinsipper

Årsregnskapet er satt opp i samsvar med regnskapsloven og god regnskapsskikk for små foretak. Salgsinntekter Inntektsføring ved salg av varer skjer på leveringstidspunktet. Tjenester inntektsføres etter hvert som de leveres. Klassifisering og vurdering av balanseposter Anleggsmidler er eiendeler bestemt til varig eie eller bruk. Eiendeler som er knyttet til varekretsløpet er klassifisert som omløpsmidler. Fordringer klassifiseres som omløpsmidler hvis de forfaller til betaling innen ett år etter transaksjonsdagen. Tilsvarende klassifiseres gjeld som kortsiktig hvis gjelden forfaller til betaling innen ett år. Langsiktig gjeld er gjeld som forfaller senere enn ett år etter transaksjonsdagen. Første års avdrag på langsiktige fordringer og langsiktig gjeld klassifiseres likevel ikke som omløpsmiddel og kortsiktig gjeld. Omløpsmidler vurderes til laveste av anskaffelseskost og virkelig verdi. Kortsiktig gjeld balanseføres til nominelt beløp på etableringstidspunktet. Anleggsmidler vurderes til anskaffelseskost. Varige anleggsmidler avskrives etter en fornuftig avskrivningsplan. Anleggsmidlene nedskrives til virkelig verdi ved verdifall som ikke forventes å være forbigående. Langsiktig gjeld med unntak av andre avsetninger balanseføres til nominelt beløp på etableringstidspunktet. Fordringer Kundefordringer og andre fordringer er oppført i balansen til pålydende etter fradrag for avsetning til forventet tap. Avsetning til tap gjøres på grunnlag av individuelle vurderinger av de enkelte fordringene. I tillegg gjøres det for øvrige kundefordringer en uspesifisert avsetning for å dekke antatt tap. Varebeholdninger Lager av innkjøpte varer er verdsatt til laveste av anskaffelseskost etter FIFO-prinsippet og virkelig verdi. Egentilvirkede ferdigvarer og varer under tilvirkning er vurdert til variabel tilvirkningskost. For råvarer er gjenanskaffelseskost vurdert som tilnærming til virkelig verdi. Det foretas nedskrivning for påregnelig ukurans. Varige driftsmidler Varige driftsmidler balanseføres og avskrives over driftsmidlenes levetid dersom de har antatt levetid over 3 år og har en kostpris som overstiger kr 15 000. Direkte vedlikehold av driftsmidler kostnadsføres løpende under driftskostnader, mens påkostninger eller forbedringer tillegges driftsmidlets kostpris og avskrives i takt med driftsmidlet. Skatt Skattekostnaden i resultatregnskapet omfatter både periodens betalbare skatt og endring i utsatt skatt. Utsatt skatt er beregnet med 22% på grunnlag av de midlertidige forskjeller som eksisterer mellom regnskapsmessige og skattemessige verdier, samt skattemessig underskudd til fremføring ved utgangen av regnskapsåret. Skatteøkende og skattereduserende midlertidige forskjeller som reverserer eller kan reversere i samme periode er fastsatt og skattevirkningen er beregnet på nettogrunnlaget.

Note

1

Antall årsverk i regnskapsåret

2.77

Note

2



Spesifisering av resultatregnskapet

Lønnskostnader

<u>Lønn</u>	<u>Årets</u>	<u>Fjorårets</u>
	1287885.00	1080243.00
<u>Folketrygdavgift</u>	<u>Årets</u>	<u>Fjorårets</u>
	185256.00	136153.00
<u>Pensjonskostnader</u>	<u>Årets</u>	<u>Fjorårets</u>
	0.00	21809.00
<u>Andre ytelser</u>	<u>Årets</u>	<u>Fjorårets</u>
	40321.00	4711.00
<u>Sum lønnskostnader</u>	<u>Årets</u>	<u>Fjorårets</u>
	1513462.00	1242916.00

Note

Ekstraordinære inntekter og kostnader

<u>Sum</u>	<u>Beløp</u>
------------	--------------

Note

3

Varige driftsmidler og immaterielle eiendeler

<u>Anskaffelseskost 01.01.</u>	<u>Varige driftsmidler</u>	<u>Immaterielle eiend.</u>
	329068.00	0.00
<u>Anskaffelseskost 31.12.</u>	<u>Varige driftsmidler</u>	<u>Immaterielle eiend.</u>
	329068.00	0.00
<u>Samlede av-/nedskrivn.</u>	<u>Varige driftsmidler</u>	<u>Immaterielle eiend.</u>
	263254.00	0.00
<u>Balanseført verdi 31.12.</u>	<u>Varige driftsmidler</u>	<u>Immaterielle eiend.</u>
	65814.00	0.00
<u>Årets av-/nedskrivn.</u>	<u>Varige driftsmidler</u>	<u>Immaterielle eiend.</u>
	65814.00	0.00

Anskaffelseskost - balanseførte lånekostnader, egentilvirkede anleggsmidler

Goodwill spesifisert for hvert enkelt virksomhetskjøp

Avskrivningsplan for goodwill som er lenger enn fem år - begrunnelse

Mer om varige driftsmidler/immaterielle eiendeler

Konsernregnskap



Morselskapet sitt navn

Forretningskontor for morselskapet

Begrunnelse for at datterselskap er utelatt fra konsolideringen

Konsern, tilknyttet selskap m.v. - fordringer og gjeld

Fordringer

Samlet beløp - tilknyttet selskap Årets Fjorårets

Samlet beløp - foretak i samme konsern Årets Fjorårets

Samlet beløp - foretak i samme konsern Årets Fjorårets

Samlet beløp - felles kontrollert virksomhet Årets Fjorårets

Pantstillelse Beløp

Beholdning av egne aksjer Antall Pålydende Andel av aksjek.

Note

4

Lån og sikkerhetsstillelse til medlemmer

Er det gitt lån eller sikkerhetsstillelse til ledende personer: Nei

Opplysninger om:

Medlemmer av:

Mer om lån og sikkerhetsstillelse



PASQUINELL AS
948 035 871

Resultatregnskap

	Note	2022	2021
Driftsinntekter			
Salgsinntekt		7 704 280	5 842 356
Annen driftsinntekt		0	42 105
Sum driftsinntekter		7 704 280	5 884 461
Driftskostnader			
Varekostnad		-3 923 559	-3 061 192
Lønnskostnad	1, 2	-1 513 462	-1 242 916
Avskrivning på varige driftsmidler og immaterielle eiendeler	3	-65 813	-65 813
Annen driftskostnad		-1 531 215	-1 400 010
Sum driftskostnader		-7 034 049	-5 769 931
Driftsresultat		670 231	114 530
Finansinntekter			
Annen renteinntekt		301	51
Annen finansinntekt		9 736	3 143
Sum finansinntekter		10 037	3 194
Finanskostnader			
Annen rentekostnad		-520	-3 211
Annen finanskostnad		-8 707	-38 646
Sum finanskostnader		-9 227	-41 857
Netto finans		810	-38 663
Resultat før skattekostnad		671 041	75 867
Skattekostnad		-147 629	-16 691
Årsresultat		523 412	59 176
Overføringer			
Annen egenkapital		523 412	59 176
Sum overføringer		523 412	59 176



PASQUINELL AS
948 035 871

Balanse pr. 31.12

	Note	2022	2021
EIENDELER			
Anleggsmidler			
Immaterielle eiendeler			
Utsatt skattefordel		10 257	124 269
Sum immaterielle eiendeler		10 257	124 269
Varige driftsmidler			
Maskiner og anlegg	3	0	131 628
Driftsløsøre, inventar, verktøy, kontormaskiner, ol.	3	65 814	0
Sum varige driftsmidler		65 814	131 628
Finansielle anleggsmidler			
Lån til foretak i samme konsern		105 274	0
Sum finansielle anleggsmidler		105 274	0
Sum anleggsmidler		181 345	255 897
Omløpsmidler			
Varer			
Varer		1 404 396	870 919
Sum varer		1 404 396	870 919
Fordringer			
Kundefordringer		0	39 197
Andre kortsiktige fordringer	4	10 150	26 774
Sum fordringer		10 150	65 971
Bankinnskudd, kontanter og lignende			
Bankinnskudd, kontanter og lignende		973 290	896 018
Sum bankinnskudd, kontanter og lignende		973 290	896 018
Sum omløpsmidler		2 387 836	1 832 908
SUM EIENDELER		2 569 181	2 088 805



PASQUINELL AS
948 035 871

Balanse pr. 31.12

	Note	2022	2021
EGENKAPITAL OG GJELD			
Egenkapital			
Innskutt egenkapital			
Selskapskapital	5, 6	100 000	100 000
Annen innskutt egenkapital	6	362 981	0
Sum innskutt egenkapital		462 981	100 000
Opptjent egenkapital			
Annen egenkapital	6	1 607 093	1 083 679
Sum opptjent egenkapital		1 607 093	1 083 679
Sum egenkapital		2 070 074	1 183 679
Gjeld			
Annen langsiktig gjeld			
Langsiktig konserngjeld		0	462 981
Sum annen langsiktig gjeld		0	462 981
Kortsiktig gjeld			
Leverandørgjeld		23 285	127 835
Betalbar skatt		33 617	0
Skyldige offentlige avgifter		293 335	174 781
Annen kortsiktig gjeld		148 870	139 529
Sum kortsiktig gjeld		499 107	442 145
Sum gjeld		499 107	905 126
SUM EGENKAPITAL OG GJELD		2 569 181	2 088 805

Porsgrunn, 27.06.2023

Trude Westøl
styrets leder / daglig leder



PASQUINELL AS
948 035 871

Noter

Regnskapsprinsipper

Årsregnskapet er satt opp i samsvar med regnskapsloven og god regnskapsskikk for små foretak.

Salgsinntekter

Inntektsføring ved salg av varer skjer på leveringstidspunktet. Tjenester inntektsføres etter hvert som de leveres.

Klassifisering og vurdering av balanseposter

Anleggsmidler er eiendeler bestemt til varig eie eller bruk. Eiendeler som er knyttet til varekretsløpet er klassifisert som omløpsmidler. Fordringer klassifiseres som omløpsmidler hvis de forfaller til betaling innen ett år etter transaksjonsdagen. Tilsvarende klassifiseres gjeld som kortsiktig hvis gjelden forfaller til betaling innen ett år. Langsiktig gjeld er gjeld som forfaller senere enn ett år etter transaksjonsdagen. Første års avdrag på langsiktige fordringer og langsiktig gjeld klassifiseres likevel ikke som omløpsmiddel og kortsiktig gjeld.

Omløpsmidler vurderes til laveste av anskaffelseskost og virkelig verdi. Kortsiktig gjeld balanseføres til nominelt beløp på etableringstidspunktet.

Anleggsmidler vurderes til anskaffelseskost. Varige anleggsmidler avskrives etter en fornuftig avskrivningsplan. Anleggsmidlene nedskrives til virkelig verdi ved verdifall som ikke forventes å være forbigående. Langsiktig gjeld med unntak av andre avsetninger balanseføres til nominelt beløp på etableringstidspunktet.

Fordringer

Kundefordringer og andre fordringer er oppført i balansen til pålydende etter fradrag for avsetning til forventet tap. Avsetning til tap gjøres på grunnlag av individuelle vurderinger av de enkelte fordringene. I tillegg gjøres det for øvrige kundefordringer en uspesifisert avsetning for å dekke antatt tap.

Varebeholdninger

Lager av innkjøpte varer er verdsatt til laveste av anskaffelseskost etter FIFO- prinsippet og virkelig verdi. Egentilvirkede ferdigvarer og varer under tilvirkning er vurdert til variabel tilvirkningskost. For råvarer er gjenanskaffelseskost vurdert som tilnærming til virkelig verdi. Det foretas nedskrivning for påregnelig ukurans.

Varige driftsmidler

Varige driftsmidler balanseføres og avskrives over driftsmidlenes levetid dersom de har antatt levetid over 3 år og har en kostpris som overstiger kr 15 000. Direkte vedlikehold av driftsmidler kostnadsføres løpende under driftskostnader, mens påkostninger eller forbedringer tillegges driftsmidlets kostpris og avskrives i takt med driftsmidlet.

Skatt

Skattekostnaden i resultatregnskapet omfatter både periodens betalbare skatt og endring i utsatt skatt. Utsatt skatt er beregnet med 22% på grunnlag av de midlertidige forskjeller som eksisterer mellom regnskapsmessige og skattemessige verdier, samt skattemessig underskudd til fremføring ved utgangen av regnskapsåret. Skatteøkende og skattereduserende midlertidige forskjeller som reverserer eller kan reversere i samme periode er fastsatt og skattevirkningen er beregnet på nettogrunnlaget.

Note 1 - Antall årsverk

Antall årsverk sysselsatt i regnskapsåret: 2,77



PASQUINELL AS
948 035 871

Note 2 - Lønnskostnader

Spesifikasjon av lønnskostnader	2022	2021
Lønn	1 287 885	1 080 243
Arbeidsgiveravgift	185 256	136 153
Pensjonskostnader	0	21 809
Andre relaterte ytelser	40 321	4 711
Sum	1 513 462	1 242 916

Note 3 - Varige driftsmidler og immaterielle eiendeler

	Varige driftsmidler
Anskaffelseskost 01.01.	329 068
Tilgang i året	0
Avgang i året	0
Anskaffelseskost 31.12.	329 068
Samlede avskrivninger, nedskrivninger og reverseringer av nedskrivninger	-263 254
Balanseført verdi per 31.12.	65 814
Avskrivninger, nedskrivninger og reverseringer av nedskrivninger i regnskapsåret	65 814

Note 4 - Lån og sikkerhetsstillelse til ledende personer, aksjeeiere med videre

Det er ikke gitt lån eller sikkerhetsstillelse til medlemmer av styrende organer.

Note 5 - Aksjer

Aksjeklasse	Antall aksjer	Aksjenes pålydende	Bokført verdi
Ord. aksjer	20	5 000	100 000

Aksjonærer	Antall aksjer	Eierandel %	Aksjeklasse
Trude Westøl AS	9	45	Ord. aksjer
Marianne Vonstett AS	8	40	Ord. aksjer
Espen Westøl AS	3	15	Ord. aksjer
Totalt antall aksjer	20	100	

Note 6 - Egenkapital


	Aksjekapital	Annen innsk. EK	Opptjent egenkapital	Sum
Egenkapital 31.12 forrige år	100 000	0	1 083 679	1 183 679
Årsresultat	0	0	523 412	523 412
Gjeldsettergivelse	0	362 981	0	362 981
Andre endringer	0	0	2	2
Egenkapital 31.12.2022	100 000	362 981	1 607 093	2 070 074



Årsregnskap for
PASQUINELL AS
948 035 871
Regnskapsår
01.01.2022 - 31.12.2022



PASQUINELL AS
948 035 871



Resultatregnskap

	Note	2022	2021
Driftsinntekter			
Salgsinntekt		7 704 280	5 842 356
Annen driftsinntekt		0	42 105
Sum driftsinntekter		7 704 280	5 884 461
Driftskostnader			
Varekostnad		-3 923 559	-3 061 192
Lønnskostnad	1, 2	-1 513 462	-1 242 916
Avskrivning på varige driftsmidler og immaterielle eiendeler	3	-65 813	-65 813
Annen driftskostnad		-1 531 215	-1 400 010
Sum driftskostnader		-7 034 049	-5 769 931
Driftsresultat		670 231	114 530
Finansinntekter			
Annen renteinntekt		301	51
Annen finansinntekt		9 736	3 143
Sum finansinntekter		10 037	3 194
Finanskostnader			
Annen rentekostnad		-520	-3 211
Annen finanskostnad		-8 707	-38 646
Sum finanskostnader		-9 227	-41 857
Netto finans		810	-38 663
Resultat før skattekostnad		671 041	75 867
Skattekostnad		-147 629	-16 691
Årsresultat		523 412	59 176
Overføringer			
Annen egenkapital		523 412	59 176
Sum overføringer		523 412	59 176



PASQUINELL AS
948 035 871




Balanse pr. 31.12

	Note	2022	2021
EIENDELER			
Anleggsmidler			
Immaterielle eiendeler			
Utsatt skattefordel		10 257	124 269
Sum immaterielle eiendeler		10 257	124 269
Varige driftsmidler			
Maskiner og anlegg	3	0	131 628
Driftsløsøre, inventar, verktøy, kontormaskiner, ol.	3	65 814	0
Sum varige driftsmidler		65 814	131 628
Finansielle anleggsmidler			
Lån til foretak i samme konsern		105 274	0
Sum finansielle anleggsmidler		105 274	0
Sum anleggsmidler		181 345	255 897
Omløpsmidler			
Varer			
Varer		1 404 396	870 919
Sum varer		1 404 396	870 919
Fordringer			
Kundefordringer		0	39 197
Andre kortsiktige fordringer	4	10 150	26 774
Sum fordringer		10 150	65 971
Bankinnskudd, kontanter og lignende			
Bankinnskudd, kontanter og lignende		973 290	896 018
Sum bankinnskudd, kontanter og lignende		973 290	896 018
Sum omløpsmidler		2 387 836	1 832 908
SUM EIENDELER		2 569 181	2 088 805



PASQUINELL AS
948 035 871



Balanse pr. 31.12


	Note	2022	2021
EGENKAPITAL OG GJELD			
Egenkapital			
Innskutt egenkapital			
Selskapskapital	5, 6	100 000	100 000
Annen innskutt egenkapital	6	362 981	0
Sum innskutt egenkapital		462 981	100 000
Opptjent egenkapital			
Annen egenkapital	6	1 607 093	1 083 679
Sum opptjent egenkapital		1 607 093	1 083 679
Sum egenkapital		2 070 074	1 183 679
Gjeld			
Annen langsiktig gjeld			
Langsiktig konserngjeld		0	462 981
Sum annen langsiktig gjeld		0	462 981
Kortsiktig gjeld			
Leverandørgjeld		23 285	127 835
Betalbar skatt		33 617	0
Skyldige offentlige avgifter		293 335	174 781
Annen kortsiktig gjeld		148 870	139 529
Sum kortsiktig gjeld		499 107	442 145
Sum gjeld		499 107	905 126
SUM EGENKAPITAL OG GJELD		2 569 181	2 088 805

Porsgrunn, 27.06.2023

Trude Westøl
styrets leder / daglig leder



PASQUINELL AS
948 035 871



Noter

Regnskapsprinsipper

Årsregnskapet er satt opp i samsvar med regnskapsloven og god regnskapsskikk for små foretak.

Salgsinntekter

Inntektsføring ved salg av varer skjer på leveringstidspunktet. Tjenester inntektsføres etter hvert som de leveres.

Klassifisering og vurdering av balanseposter

Anleggsmidler er eiendeler bestemt til varig eie eller bruk. Eiendeler som er knyttet til varekretsløpet er klassifisert som omløpsmidler. Fordringer klassifiseres som omløpsmidler hvis de forfaller til betaling innen ett år etter transaksjonsdagen. Tilsvarende klassifiseres gjeld som kortsiktig hvis gjelden forfaller til betaling innen ett år. Langsiktig gjeld er gjeld som forfaller senere enn ett år etter transaksjonsdagen. Første års avdrag på langsiktige fordringer og langsiktig gjeld klassifiseres likevel ikke som omløpsmiddel og kortsiktig gjeld.

Omløpsmidler vurderes til laveste av anskaffelseskost og virkelig verdi. Kortsiktig gjeld balanseføres til nominelt beløp på etableringstidspunktet.

Anleggsmidler vurderes til anskaffelseskost. Varige anleggsmidler avskrives etter en fornuftig avskrivningsplan. Anleggsmidlene nedskrives til virkelig verdi ved verdifall som ikke forventes å være forbigående. Langsiktig gjeld med unntak av andre avsetninger balanseføres til nominelt beløp på etableringstidspunktet.

Fordringer

Kundefordringer og andre fordringer er oppført i balansen til pålydende etter fradrag for avsetning til forventet tap. Avsetning til tap gjøres på grunnlag av individuelle vurderinger av de enkelte fordringene. I tillegg gjøres det for øvrige kundefordringer en uspesifisert avsetning for å dekke antatt tap.

Varebeholdninger

Lager av innkjøpte varer er verdsatt til laveste av anskaffelseskost etter FIFO- prinsippet og virkelig verdi. Egentilvirkede ferdigvarer og varer under tilvirkning er vurdert til variabel tilvirkningskost. For råvarer er gjenanskaffelseskost vurdert som tilnærming til virkelig verdi. Det foretas nedskrivning for påregnelig ukurans.

Varige driftsmidler

Varige driftsmidler balanseføres og avskrives over driftsmidlenes levetid dersom de har antatt levetid over 3 år og har en kostpris som overstiger kr 15 000. Direkte vedlikehold av driftsmidler kostnadsføres løpende under driftskostnader, mens påkostninger eller forbedringer tillegges driftsmidlets kostpris og avskrives i takt med driftsmidlet.

Skatt

Skattekostnaden i resultatregnskapet omfatter både periodens betalbare skatt og endring i utsatt skatt. Utsatt skatt er beregnet med 22% på grunnlag av de midlertidige forskjeller som eksisterer mellom regnskapsmessige og skattemessige verdier, samt skattemessig underskudd til fremføring ved utgangen av regnskapsåret. Skatteøkende og skattereduserende midlertidige forskjeller som reverserer eller kan reversere i samme periode er fastsatt og skattevirkningen er beregnet på nettogrunnlaget.

Note 1 - Antall årsverk

Antall årsverk sysselsatt i regnskapsåret:

2,77



PASQUINELL AS
948 035 871



Note 2 - Lønnskostnader

Spesifikasjon av lønnskostnader	2022	2021
Lønn	1 287 885	1 080 243
Arbeidsgiveravgift	185 256	136 153
Pensjonskostnader	0	21 809
Andre relaterte ytelser	40 321	4 711
Sum	1 513 462	1 242 916

Note 3 - Varige driftsmidler og immaterielle eiendeler

	Varige driftsmidler
Anskaffelseskost 01.01.	329 068
Tilgang i året	0
Avgang i året	0
Anskaffelseskost 31.12.	329 068
Samlede avskrivninger, nedskrivninger og reverseringer av nedskrivninger	-263 254
Balanseført verdi per 31.12.	65 814
Avskrivninger, nedskrivninger og reverseringer av nedskrivninger i regnskapsåret	65 814

Note 4 - Lån og sikkerhetsstillelse til ledende personer, aksjeeiere med videre

Det er ikke gitt lån eller sikkerhetsstillelse til medlemmer av styrende organer.

Note 5 - Aksjer

Aksjeklasse	Antall aksjer	Aksjenes pålydende	Bokført verdi
Ord. aksjer	20	5 000	100 000

Aksjonærer	Antall aksjer	Eierandel %	Aksjeklasse
Trude Westøl AS	9	45	Ord. aksjer
Marianne Vonstett AS	8	40	Ord. aksjer
Espen Westøl AS	3	15	Ord. aksjer
Totalt antall aksjer	20	100	

Note 6 - Egenkapital

	Aksjekapital	Annen innsk. EK	Opptjent egenkapital	Sum
Egenkapital 31.12 forrige år	100 000	0	1 083 679	1 183 679
Årsresultat	0	0	523 412	523 412
Gjeldsettergivelse	0	362 981	0	362 981
Andre endringer	0	0	2	2
Egenkapital 31.12.2022	100 000	362 981	1 607 093	2 070 074