



ÅRSREGNSKAPET FOR REGNSKAPSÅRET 2020 - GENERELL INFORMASJON

Enheten

Organisasjonsnummer: 981 213 696
Organisasjonsform: Aksjeselskap
Foretaksnavn: CAMERON SYSTEMS AS
Forretningsadresse: Sluppenvegen 12E
7037 TRONDHEIM

Regnskapsår

Årsregnskapets periode: 01.01.2020 - 31.12.2020

Konsern

Morselskap i konsern: Nei

Regnskapsregler

Regler for små foretak benyttet: Ja
Benyttet ved utarbeidelsen av årsregnskapet til selskapet: Regnskapslovens alminnelige regler

Årsregnskapet fastsatt av kompetent organ

Bekreftet av representant for selskapet: Frederik Carlson
Dato for fastsettelse av årsregnskapet: 09.06.2021

Grunnlag for avgivelse

År 2020: Årsregnskapet er elektronisk innlevert
År 2019: Tall er hentet fra elektronisk innlevert årsregnskap fra 2020

Det er ikke krav til at årsregnskapet m.v. som sendes til Regnskapsregisteret er undertegnet. Kontrollen på at dette er utført ligger hos revisor/enhetens øverste organ. Sikkerheten ivaretas ved at innsender har rolle/rettighet for innsending av årsregnskapet via Altinn, og ved at det bekreftes at årsregnskapet er fastsatt av kompetent organ.

Brønnøysundregistrene, 21.08.2022



Resultatregnskap

Beløp i: NOK	Note	2020	2019
RESULTATREGNSKAP			
Inntekter			
Salgsinntekt		42 931 049	63 288 574
Annen driftsinntekt		812 220	1 285
Sum inntekter		43 743 269	63 289 859
Kostnader			
Endring i beholdning av varer under tilvirkning og ferdig tilvirkede varer		-430 658	2 053 463
Varekostnad		11 705 707	31 696 885
Lønnskostnad	2	14 455 471	14 310 124
Avskrivning	7	98 605	74 635
Annen driftskostnad	2	2 988 556	-217 118
Sum kostnader		28 817 681	47 917 989
Driftsresultat		14 925 588	15 371 870
Finansinntekter og finanskostnader			
Renteinntekt fra foretak i samme konsern		93 519	
Annen finansinntekt	10	3 043 134	1 634 877
Sum finansinntekter		3 136 653	1 634 877
Annen finanskostnad	10	2 055 311	1 169 887
Sum finanskostnader		2 055 311	1 169 887
Netto finans		1 081 342	464 990
Ordinært resultat før skattekostnad		16 006 930	15 836 860
Skattekostnad på ordinært resultat	5	3 521 742	3 487 345
Ordinært resultat etter skattekostnad		12 485 188	12 349 515
Årsresultat		12 485 188	12 349 515
Overføringer og disponeringer			
Konsernbidrag	9	-12 233 580	-12 497 467
Overføring til/fra annen egenkapital	9	-251 608	147 952



Resultatregnskap

Beløp i: NOK	Note	2020	2019
Sum overføringer og disponeringer		-12 485 188	-12 349 515



Balanse

Beløp i: NOK	Note	2020	2019
BALANSE - EIENDELER			
Anleggsmidler			
Immaterielle eiendeler			
Utsatt skattefordel	5	19 908	91 153
Sum immaterielle eiendeler		19 908	91 153
Varige driftsmidler			
Driftsløsøre, inventar, verktøy, kontormaskiner	7	384 840	483 444
Sum varige driftsmidler		384 840	483 444
Sum anleggsmidler		404 748	574 597
Omløpsmidler			
Varer			
Varer	4	5 592 489	4 488 703
Sum varer		5 592 489	4 488 703
Fordringer			
Kundefordringer	6	13 506 988	12 991 616
Andre fordringer	6	30 030 478	26 335 932
Sum fordringer		43 537 466	39 327 548
Bankinnskudd, kontanter og lignende			
Bankinnskudd, kontanter og lignende	3	617 068	472 828
Sum bankinnskudd, kontanter og lignende		617 068	472 828
Sum omløpsmidler		49 747 023	44 289 079
SUM EIENDELER		50 151 771	44 863 676
BALANSE - EGENKAPITAL OG GJELD			
Egenkapital			
Innskutt egenkapital			
Aksjekapital	8,9	300 000	300 000



Balanse

Beløp i: NOK	Note	2020	2019
Overkurs	9	100 000	100 000
Annen innskutt egenkapital	9	13 582 712	13 582 712
Sum innskutt egenkapital		13 982 712	13 982 712
Opptjent egenkapital			
Annen egenkapital	9	2 928 423	2 676 815
Sum opptjent egenkapital		2 928 423	2 676 815
Sum egenkapital		16 911 135	16 659 527
Sum langsiktig gjeld		0	0
Kortsiktig gjeld			
Leverandørgjeld	6	6 139 010	6 342 731
Skyldige offentlige avgifter	3	1 550 354	1 557 523
Annen kortsiktig gjeld	6	25 551 272	20 303 895
Sum kortsiktig gjeld		33 240 636	28 204 149
Sum gjeld		33 240 636	28 204 149
SUM EGENKAPITAL OG GJELD		50 151 771	44 863 676



Brønnøysundregistrene

ÅRSREGNSKAP FOR REGNSKAPSÅRET 2020 - GENERELL INFORMASJON

Journalnummer: 2021 654169

Enheten

Organisasjonsnummer: 981 213 696
Organisasjonsform: Aksjeselskap
Foretaksnavn: CAMERON SYSTEMS AS
Forretningsadresse: Sluppenvegen 12E
7037 TRONDHEIM

Regnskapsår

Årsregnskapets periode: 01.01.2020 - 31.12.2020

Konsern

Morselskap i konsern: Nei

Regnskapsregler

Regler for små foretak benyttet: Ja
Benyttet ved utarbeidelsen av
årsregnskapet til selskapet: Regnskapslovens alminnelige regler

Årsregnskapet fastsatt av kompetent organ

Bekreftet av representant for selskapet: Frederik Carlson
Dato for fastsettelse av årsregnskapet: 09.06.2021

Grunnlag for avgivelse

År 2020: Årsregnskap er elektronisk innlevert.
År 2019: Tall er hentet fra elektronisk innlevert årsregnskap fra 2020.

Det er ikke krav til at årsregnskapet m.v. som sendes til Regnskapsregisteret er undertegnet. Kontrollen på at dette er utført ligger hos revisor/enhetens øverste organ. Sikkerheten ivaretas ved at innsender har rolle/rettighet for innsending av årsregnskapet via Altinn, og ved at det bekreftes at årsregnskapet er fastsatt av kompetent organ.

Brønnøysundregistrene, 31.08.2021



Organisasjonsnr: 981 213 696
CAMERON SYSTEMS AS

RESULTATREGNSKAP

Beløp i: NOK	Note	2020	2019
RESULTATREGNSKAP			
Inntekter			
Salgsinntekt		42 931 049	63 288 574
Annen driftsinntekt		812 220	1 285
Sum inntekter		43 743 269	63 289 859
Kostnader			
Endring i beholdning av varer under tilvirkning og ferdig tilvirkede varer		-430 658	2 053 463
Varekostnad		11 705 707	31 696 885
Lønnskostnad	2	14 455 471	14 310 124
Avskrivning	7	98 605	74 635
Annen driftskostnad	2	2 988 556	-217 118
Sum kostnader		28 817 681	47 917 989
Driftsresultat		14 925 588	15 371 870
Finansinntekter og finanskostnader			
Renteinntekt fra foretak i samme konsern		93 519	
Annen finansinntekt	10	3 043 134	1 634 877
Sum finansinntekter		3 136 653	1 634 877
Annen finanskostnad	10	2 055 311	1 169 887
Sum finanskostnader		2 055 311	1 169 887
Netto finans		1 081 342	464 990
Ordinært resultat før skattekostnad			
Skattekostnad på ordinært resultat	5	3 521 742	3 487 345
Ordinært resultat etter skattekostnad		12 485 188	12 349 515
Årsresultat		12 485 188	12 349 515
Overføringer og disponeringer			
Konsernbidrag	9	-12 233 580	-12 497 467
Overføring til/fra annen egenkapital	9	-251 608	147 952
Sum overføringer og disponeringer		-12 485 188	-12 349 515



Organisasjonsnr: 981 213 696
CAMERON SYSTEMS AS

BALANSE

Beløp i: NOK	Note	2020	2019
BALANSE - EIENDELER			
Anleggsmidler			
Immaterielle eiendeler			
Utsatt skattefordel	5	19 908	91 153
Sum immaterielle eiendeler		19 908	91 153
Varige driftsmidler			
Driftsløsøre, inventar, verktøy, kontormaskiner	7	384 840	483 444
Sum varige driftsmidler		384 840	483 444
Sum anleggsmidler		404 748	574 597
Omløpsmidler			
Varer			
Varer	4	5 592 489	4 488 703
Sum varer		5 592 489	4 488 703
Fordringer			
Kundefordringer	6	13 506 988	12 991 616
Andre fordringer	6	30 030 478	26 335 932
Sum fordringer		43 537 466	39 327 548
Bankinnskudd, kontanter og lignende			
Bankinnskudd, kontanter og lignende	3	617 068	472 828
Sum bankinnskudd, kontanter og lignende		617 068	472 828
Sum omløpsmidler		49 747 023	44 289 079
SUM EIENDELER		50 151 771	44 863 676
BALANSE - EGENKAPITAL OG GJELD			
Egenkapital			
Innskutt egenkapital			
Aksjekapital	8,9	300 000	300 000
Overkurs	9	100 000	100 000
Annen innskutt egenkapital	9	13 582 712	13 582 712
Sum innskutt egenkapital		13 982 712	13 982 712
Opptjent egenkapital			
Annen egenkapital	9	2 928 423	2 676 815
Sum opptjent egenkapital		2 928 423	2 676 815



Sum egenkapital		16 911 135	16 659 527
Sum langsiktig gjeld		0	0
Kortsiktig gjeld			
Leverandørgjeld	6	6 139 010	6 342 731
Skyldige offentlige avgifter	3	1 550 354	1 557 523
Annen kortsiktig gjeld	6	25 551 272	20 303 895
Sum kortsiktig gjeld		33 240 636	28 204 149
Sum gjeld		33 240 636	28 204 149
SUM EGENKAPITAL OG GJELD		50 151 771	44 863 676



Organisasjonsnr: 981 213 696
CAMERON SYSTEMS AS

NOTEOPPLYSNINGER - SELSKAP - alle poster oppgitt i hele tall

Note
1

Regnskapsprinsipper
Årsregnskapet er satt opp etter regnskapsloven. Regnskapsreglene for små foretak er fulgt.

Note
8,9

Antall aksjer og aksjeeiere

Note
2

Lønn og ytelser

<u>Lønn</u>	<u>Årets</u>	<u>Fjorårets</u>
	12533988.00	11576561.00
<u>Arbeidsgiveravgift</u>	<u>Årets</u>	<u>Fjorårets</u>
	1608658.00	1542366.00
<u>Pensjonskostnader</u>	<u>Årets</u>	<u>Fjorårets</u>
	521463.00	699272.00
<u>Andre ytelser</u>	<u>Årets</u>	<u>Fjorårets</u>
	-208638.00	491925.00
<u>Sum lønnskostnader</u>	<u>Årets</u>	<u>Fjorårets</u>
	14455471.00	14310124.00

Note

Antall årsverk i regnskapsåret

Virksomheten har hatt følgende antall årsverk:
0.00

Note

Lån og sikkerhetsstillelse til ledende personer og aksjeeiere

Er det gitt lån eller sikkerhetsstillelse til ledende personer: Nei



DocuSign Envelope ID: D5E67B32-83A9-40D5-973F-FBA004245DC0

REPORT OF THE BOARD OF DIRECTORS

CAMERON SYSTEMS AS

2020

The operation

Cameron Systems AS provides separation services and products to the international oil and gas market. In addition, the company delivers services and products to the land-based industries to solve separation- and fluid related challenges. The company does not have its own production facility but has entered into agreements with suitable subcontractors to carry out manufacturing.

Cameron Systems AS is 100% owned by Cameron Norge Holding AS, with an ultimate Parent Company, Schlumberger Limited. Schlumberger is the world's leading provider of technology for reservoir characterization, drilling, production, and processing to the oil and gas industry delivered by a team consisting of 140 nationalities working in more than 85 countries.

Going concern

In accordance with the Accounting Act § 3-3a the Board of Directors confirms that the annual accounts are based on a going concern assumption.

Annual Accounts

The 2020 revenue totalled NOK 43 743k. Net profit for the year was NOK 12 485k.

In the Board of Director's view, the presented income statement, balance sheet and cash flow statement give complementary information about the operation and the year-end financial position. No changes of significance are expected in market demand and pricing levels in the current year.

The Company's equity by the end of the year is satisfactory.

The Company employed 11 persons by the end of the year.

Future development

The company has a long-term perspective for its business and is expecting significant activity in future years.

COVID-19

The operations have not been materially impacted by the Covid-19 pandemic.

Discrimination

The Discrimination Act's objective is to promote gender equality, ensure equal opportunities and rights, and to prevent discrimination due to ethnicity, national origin, descent, skin colour, language, religion and faith.



DocuSign Envelope ID: D5E67B32-83A9-40D5-973F-FBA004245DC0

The board is not aware that there are circumstances which are contrary to the law on gender equality and discrimination. As a member of a multinational company, Cameron Systems AS possesses an international corporate culture with employees from different ethnic and national backgrounds. The Group is working actively, determined and systematically to encourage the act's purpose within our business. Included in the activities are recruiting, salary and working conditions, promotion, development opportunities and protection against harassment.

The company operates in an industry where men represent majority of the workforce. One of the goals of the Company is to ensure equality of status for men and women in the working place. The number of females working in the Company is 9%. The Company employs many persons with small children and are trying to make the parenthood easier by introducing flexible working hours and partial positions wherever practical.

Quality, Health, Safety, Environment

Quality, Health, Safety, Environment (QHSE) remains a constant priority for the company. A number of policies and procedures have been developed to secure a consistent approach to QHSE throughout the organisation. The company continually trains and develops personnel in the field of QHSE.

In the Board of Directors' opinion, the working environment in the Company is satisfactory. The sick leave level was at 1.4%.


The Company's operations do not pollute the external environment.

Appropriations


The Board of Directors proposes that the 2019 result should be allocated as follows:

Net Group Contribution	NOK	12 233 580
Other equity	NOK	251 608
Sum	NOK	12 485 188

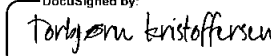
June 9, 2021

DocuSigned by:

629FA69D54DA403...

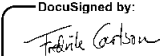
Olav Lien
Chairman

DocuSigned by:

9EDD22C6A27D4E5...

Helen Ø. Nilsen
Board Member

DocuSigned by:

70724A91C5E94E4...

Torbjørn Kristoffersen
Board Member

DocuSigned by:

DEA862E82518480...

Frederik Carlson
General Manager



DocuSign Envelope ID: D5E67B32-83A9-40D5-973F-FBA004245DC0



DocuSign Envelope ID: D5E67B32-83A9-40D5-973F-FBA004245DC0

Cameron Systems AS

Annual report 2020

Annual accounts

- **Income statement**
- **Balance sheet**
- **Notes**

Auditors' report



DocuSign Envelope ID: D5E67B32-83A9-40D5-973F-FBA004245DC0

Cameron Systems AS

Income statement

	Note	2020	2019
Revenue			
Sales revenue		42 931 049	63 288 574
Other operating income		812 220	1 285
Total revenue		<u>43 743 269</u>	<u>63 289 859</u>
Operating expenses			
Valuation changes in inventory		-430 658	2 053 463
Cost of inventory		11 705 707	31 696 885
Payroll expenses	2	14 455 471	14 310 124
Depreciation of fixed assets	7	98 605	74 635
Other operating expenses	2	2 988 556	-217 118
Total operating expenses		<u>28 817 681</u>	<u>47 917 989</u>
Operating result		<u>14 925 588</u>	<u>15 371 870</u>
Financial income and expenses			
Interest income from group companies		93 519	0
Other financial income	10	3 043 134	1 634 877
Other financial expenses	10	2 055 311	1 169 887
Net financial items		<u>1 081 342</u>	<u>464 990</u>
Ordinary result before tax		<u>16 006 930</u>	<u>15 836 860</u>
Tax on ordinary result	5	<u>3 521 742</u>	<u>3 487 345</u>
Net profit or loss for the year		<u>12 485 188</u>	<u>12 349 515</u>
Allocated as follows			
Group contribution	9	12 233 580	12 497 467
Transferred to other equity	9	251 608	-147 952
Total allocations		<u>12 485 188</u>	<u>12 349 515</u>



DocuSign Envelope ID: D5E67B32-83A9-40D5-973F-FBA004245DC0

Cameron Systems AS

Balance sheet as of December 31

	Note	2020	2019
Fixed assets			
<i>Intangible assets</i>			
Deferred tax asset	5	19 908	91 153
Total intangible assets		19 908	91 153
<i>Tangible assets</i>			
Fixtures and fittings, tools, office machinery etc.	7	384 840	483 444
Total tangible assets		384 840	483 444
Total fixed assets		404 748	574 597
Current assets			
Inventories	4	5 592 489	4 488 703
<i>Receivables</i>			
Trade receivables	6	13 506 988	12 991 616
Other receivables	6	30 030 478	26 335 932
Total accounts receivable		43 537 466	39 327 548
Cash and cash equivalents	3	617 068	472 828
Total current assets		49 747 023	44 289 079
Total assets		50 151 771	44 863 676







DocuSign Envelope ID: D5E67B32-83A9-40D5-973F-FBA004245DC0

Cameron Systems AS

Balance sheet as of December 31

	Note	2020	2019
Equity			
<i>Paid-in capital</i>			
Share capital	8, 9	300 000	300 000
Share premium reserve	9	100 000	100 000
Other paid-in capital	9	<u>13 582 712</u>	<u>13 582 712</u>
Total paid-in capital		<u>13 982 712</u>	<u>13 982 712</u>
<i>Retained earnings</i>			
Other equity	9	<u>2 928 423</u>	<u>2 676 815</u>
Total retained earnings		<u>2 928 423</u>	<u>2 676 815</u>
Total equity		<u>16 911 135</u>	<u>16 659 527</u>
Liabilities			
<i>Current liabilities</i>			
Trade creditors	6	6 139 010	6 342 731
Public duties payable	3	1 550 354	1 557 523
Other short-term liabilities	6	<u>25 551 272</u>	<u>20 303 895</u>
Total current liabilities		<u>33 240 636</u>	<u>28 204 149</u>
Total liabilities		<u>33 240 636</u>	<u>28 204 149</u>
Total equity and liabilities		<u>50 151 771</u>	<u>44 863 676</u>

Trondheim,

DocuSigned by:  69FA99D54DA403... Olav Lien Chairman	DocuSigned by:  DEDD2708A27B4E5... Helen Ø. Nilsen Board member	DocuSigned by:  70248913E94E4... Torbjørn Kristoffersen Board member	DocuSigned by:  BEA82E62618460... Fredrik Calson General Manager
--	---	---	--



DocuSign Envelope ID: D5E67B32-83A9-40D5-973F-FBA004245DC0

Cameron Systems AS

Notes to the accounts for 2020

Note - 1 Accounting Principles

The annual accounts are prepared according to the Norwegian Accounting Act and Norwegian generally accepted accounting principles.

Recognition of sales

Sales income is recorded at the time of delivery of goods and services.

Principle regarding assessment and classification of assets and debt

Fixed assets are assets meant for permanent ownership or use. Other assets are current assets. When classifying debt analogous principles are used.

Current assets are valued at the lower of cost and realizable value. Short-term loans are recorded at the historical nominal value.

Fixed assets are valued at cost, but are written down to net realizable value when this value is not expected to be of short-term character. Fixed assets with a limited economic life are depreciated according to a defined plan.

Receivables

Trade debtors and other debtors are valued at nominal value reduced for provision for potential loss.

Inventory

Purchased inventory is valued at the lower of cost according to the FIFO-principle and realizable value. Goods manufactured internally and work in progress are valued at the lower cost at manufacturing cost or estimated net sales value.

Currency

Transactions in foreign currency are recorded at the rate of the day of transaction. Monetary balance sheet items are valued at the exchange rate at year-end.

Fixed assets

Tangible fixed assets are capitalized and depreciated over the expected useful life. Maintenance on fixed assets is expensed when occurred and are included in other operating expenses. Repairs and modifications resulting in significant improvements on the asset are capitalized and depreciated over the same period as the fixed asset.

Taxes

The tax cost in the income statement includes tax payable and change in deferred tax during the period. Deferred tax are assessed at 22 % on the temporary differences existing between the book values and taxable values, together with possible tax loss carried forwards at year-end. Tax increasing and tax reducing temporary differences, which reverse or might reverse in the same period are offset and recorded net. The tax effect of group contribution is posted directly in the balance sheet.



DocuSign Envelope ID: D5E67B32-83A9-40D5-973F-FBA004245DC0

Cameron Systems AS

Notes to the accounts for 2020

Note 2 - Wage costs, number of employees, remuneration, loans to employees and auditor's fee

<i>Wage costs</i>	2020	2019
Salaries	12 533 988	11 576 561
Payroll tax	1 608 658	1 542 366
Pension costs	521 463	699 272
Other payments	-208 638	491 925
Total	<u>14 455 471</u>	<u>14 310 124</u>

Average number of employees in the company during the year: 11 11

Management remuneration

	Salary	Pension expenses	Other
General Manager	1 130 000	55 000	9 000

The members of the Board received no compensation this year.

Pension

The company is required to have an occupational pension scheme in accordance with the Norwegian law on mandatory occupational pension ("lov om obligatorisk tjenstepensjon"). The company's pension scheme meets the requirements of the law.

<i>Auditor fee has been divided as follows</i>	2020
Audit fee	260 000
Other services	66 950
Total	<u>326 950</u>

VAT is not included in the auditor's fee.

Note 3 - Bank deposit

Cameron Systems AS is part of the cash pool between Norwegian group entities of which Schlumberger Norge AS is the header. The restricted cash amount relating to employees withholding taxes amounts to NOK 617 068.

Note 4 - Inventories

	2020	2019
Work in progress	1 928 972	1 498 315
Finished goods	3 663 517	2 990 388
Total	<u>5 592 489</u>	<u>4 488 703</u>



DocuSign Envelope ID: D5E67B32-83A9-40D5-973F-FBA004245DC0

Cameron Systems AS

Notes to the accounts for 2020

Note 2 - Wage costs, number of employees, remuneration, loans to employees and auditor's fee

<i>Wage costs</i>	2020	2019
Salaries	12 533 988	11 576 561
Payroll tax	1 608 658	1 542 366
Pension costs	521 463	699 272
Other payments	-208 638	491 925
Total	<u>14 455 471</u>	<u>14 310 124</u>

Average number of employees in the company during the year: 11 11

Management remuneration

	Salary	Pension expenses	Other
General Manager	1 130 000	55 000	9 000

The members of the Board received no compensation this year.

Pension

The company is required to have an occupational pension scheme in accordance with the Norwegian law on mandatory occupational pension ("lov om obligatorisk tjenstepensjon"). The company's pension scheme meets the requirements of the law.

Auditor fee has been divided as follows

	2020
Audit fee	260 000
Other services	66 950
Total	<u>326 950</u>

VAT is not included in the auditor's fee.

Note 3 - Bank deposit

Cameron Systems AS is part of the cash pool between Norwegian group entities of which Schlumberger Norge AS is the header. The restricted cash amount relating to employees withholding taxes amounts to NOK 617 068.

Note 4 - Inventories

	2020	2019
Work in progress	1 928 972	1 498 315
Finished goods	3 663 517	2 990 388
Total	<u>5 592 489</u>	<u>4 488 703</u>



DocuSign Envelope ID: D5E67B32-83A9-40D5-973F-FBA004245DC0

Cameron Systems AS

Notes to the accounts for 2020

Note 5 - Income taxes

<i>Income tax expenses</i>	2020	2019
Change in deferred tax	71 245	-37 582
Tax effect of Group contribution	3 450 497	3 524 927
Total income tax expense	<u>3 521 742</u>	<u>3 487 345</u>
<i>Tax base estimation</i>	2020	2019
Ordinary result before tax	16 006 930	15 836 860
Permanent differences	990	14 706
Change in temporary differences	-323 843	170 827
Taxable profit/loss	<u>15 684 077</u>	<u>16 022 393</u>
Group contribution	-15 684 077	-16 022 393
Tax income / (loss)	<u>0</u>	<u>0</u>
<i>Temporary differences outlined</i>	2020	2019
Fixed assets	-1 350	-11 584
Inventory	-89 139	-133 176
Receivables	0	-269 573
Temporary differences	<u>-90 489</u>	<u>-414 333</u>
Deferred income tax liability (22%)	-19 908	-91 153
<i>Effective tax rate</i>	2020	
Expected income taxes, statutory tax rate 22%	3 521 524	
Permanent differences, statutory tax rate 22%	218	
Income tax expense	<u>3 521 742</u>	
Effective tax rate	22 %	



DocuSign Envelope ID: D5E67B32-83A9-40D5-973F-FBA004245DC0

Cameron Systems AS

Notes to the accounts for 2020

Note 6 - Intercompany balance group company and associate

<i>Receivables</i>	2020	2019
Trade receivables	7 168 265	7 118 567
Other short-term receivables	29 034 622	26 335 935
Total	<u>36 202 887</u>	<u>33 454 502</u>

<i>Liabilities</i>	2020	2019
Trade creditors	-742 609	-153 159
Other short-term liabilities	-15 689 340	-16 027 656
Total	<u>-16 431 949</u>	<u>-16 180 815</u>

Note 7 - Tangible and intangible assets

	Tangible assets Capitalized hardware
Acquisition cost 01.01.	1 145 367
Acquisition cost 31.12.	1 145 367
Acc.depreciation 31.12.	-760 527
Net carrying amount at 31.12.	384 840
Depreciation for the year	-98 605

Note 8 - Share capital and shareholder information

Share capital:

	Number of shares	Face value	Book value
Ordinary shares	6 000	50 NOK	300 000

The company is 100 % owned by Cameron Norge Holding AS. All shares are in the same class of shares and have the same right to vote.



DocuSign Envelope ID: D5E67B32-83A9-40D5-973F-FBA004245DC0

Cameron Systems AS

Notes to the accounts for 2020

Note 9 - Owners equity

	Share capital	Share premium reserve	Other paid-in capital	Other equity	Total
Owners equity 31.12.	300 000	100 000	13 582 712	2 676 815	16 659 527
Owners equity 01.01.	300 000	100 000	13 582 712	2 676 815	16 659 527
Profit for the year	0	0	0	12 485 188	12 485 188
Group contribution given	0	0	0	-12 233 580	-12 233 580
Owners equity 31.12.	300 000	100 000	13 582 712	2 928 423	16 911 135

Note 10 - Financial market risk

The company is exposed to changes in the exchange rate, because material is mainly bought from China. Most new material sales are made in NOK and USD. Net currency gain in 2020 was TNOK 1 015. In 2019, the company experiences a net currency gain of TNOK 471.

Note 11 - Subsequent events

The wide spread of the COVID-19 since the beginning of 2020 and the significant drop in oil prices is a challenging situation facing all industries. In March 2020, the World Health Organization (WHO) declared COVID-19 global pandemic. Cameron had performed a preliminary assessment of the overall impact of the situation on its operations, including the recoverability of the carrying amount of assets, measurements of its assets and liabilities. Based on preliminary estimates, Cameron had taken considerable measures to mitigate risk for communities, employees and business operations. The full extent, consequences, and duration of the COVID-19 pandemic and the resulting operational and economic impact for Cameron cannot be predicted at the time of publication of these financial statements.



DocuSign Envelope ID: D5E67B32-83A9-40D5-973F-FBA004245DC0

Cameron Systems AS
Avslutningsdato 31-12-2020
Spesifisert regnskap (inkludert tilleggsposteringer)

Konto		Foreløpig i år	Tilleggspost.	I år	Referanse	I fjor	Endring i %
149020	Cur Defer Tax Non US	91 153,00	-71 245,00	19 908,00		91 152,71	-78,16
	Utsatt skattefordel	91 153,00	-71 245,00	19 908,00		91 152,71	
170000	Goodwill	0,00	0,00	0,00		0,44	-100,00
	Goodwill	0,00	0,00	0,00		0,44	
150040	Bldg Equip	155 107,00	0,00	155 107,00		155 107,20	0,00
150070	Office Furn	484 537,00	0,00	484 537,00		0,00	0,00
150080	Office Equip	44 050,00	0,00	44 050,00		44 049,50	0,00
150110	Cap Hardware	461 673,00	0,00	461 673,00		0,00	0,00
160040	AD Bldg Equip	-62 047,00	0,00	-62 047,00		-51 706,20	20,00
160070	AD Office Furn	-368 369,00	0,00	-368 369,00		0,00	0,00
160080	AD Office Equip	-33 874,00	0,00	-33 874,00		-30 658,50	10,49
160110	AD Hardware	-296 237,00	0,00	-296 237,00		0,00	0,00
1500701	Office Furniture	0,00	0,00	0,00		484 537,10	-100,00
1500702	Office Furniture	0,00	0,00	0,00		0,17	-100,00
1501101	Computer Hardware	0,00	0,00	0,00		386 320,84	-100,00
1501102	Computer Hardware	0,00	0,00	0,00		75 352,37	-100,00
1600701	Accumulated Depreciation-Office Furn...	0,00	0,00	0,00		-330 663,11	-100,00
1600702	Accumulated Depreciation-Office Furn...	0,00	0,00	0,00		-0,17	-100,00
1601101	Accumulated Depreciation-Computer Ha...	0,00	0,00	0,00		-243 772,84	-100,00
1601102	Accumulated Depreciation-Computer Ha...	0,00	0,00	0,00		-5 121,81	-100,00
	Driftsløsøre, inventar, verktøy, kon...	384 840,00	0,00	384 840,00		483 444,55	
130020	Work in Process	1 928 974,00	0,00	1 928 974,00		1 498 316,06	28,74
130030	WIP-Manual	-2,00	0,00	-2,00		-1,00	100,00
130040	Finished Goods	3 267 793,00	0,00	3 267 793,00		2 971 551,03	9,97
130070	Intransit to I/Co	484 863,00	0,00	484 863,00		152 012,64	218,96
131010	Obsolescence Reserv e	-5 211,00	-83 928,00	-89 139,00		-133 175,51	-33,07
	Varer	5 676 417,00	-83 928,00	5 592 489,00		4 488 703,22	
120000	Trade Accts Recv	4 176 952,00	0,00	4 176 952,00		3 420 544,37	22,11
120001	Trade A/R Curr Adj	-69 332,00	0,00	-69 332,00		11 544,65	-700,56
120040	A/R Progress/CustAdv	2 282 158,00	0,00	2 282 158,00		2 767 067,38	-17,52
120041	A/R PB/CA - Curr Adj	-51 055,00	0,00	-51 055,00		-56 534,91	-9,69
121010	AR Over 180 Days	0,00	0,00	0,00		-269 573,40	-100,00
122010	Unbil Rev Prjt Recds	0,00	0,00	0,00		0,42	-100,00
300000	I/C Accts Receivable	2 224 623,00	0,00	2 224 623,00		2 670 224,90	-16,69
300001	I/C AR Currency Adj	-137 045,00	0,00	-137 045,00		14 083,33	-1 073,10
300040	I/C AR - Service	0,00	0,00	0,00		1 479 206,47	-100,00
300041	I/C AR - Service Cur	0,00	0,00	0,00		-48 086,96	-100,00
300200	I/C AR Non Inventory	2 729 308,00	0,00	2 729 308,00		865 991,32	215,17
300201	I/C AR Non Inv Curr	-151 051,00	0,00	-151 051,00		72 217,96	-309,16
300310	SLB I/C AR PO-SO	2 502 430,00	0,00	2 502 430,00		2 064 930,00	21,19
	Kundefordringer	13 506 988,00	0,00	13 506 988,00		12 991 615,53	
140000	Prepaid Insurance	-2,00	0,00	-2,00		-2,00	0,00
140070	Vendor Advances	995 858,00	0,00	995 858,00		-0,48	-207 470 516,67
223150	Accrued Interest - FIN 48	0,00	93 519,00	93 519,00		0,00	0,00
300080	SLB I/C AR CASH ZBA	28 941 103,00	0,00	28 941 103,00		0,00	0,00
2167141	TR CLEARING CITIBANK EUR 17516436	0,00	0,00	0,00		9 743 889,71	-100,00
2167142	TR CLEARING CITIBANK EUR 17516436	0,00	0,00	0,00		-9 743 890,00	-100,00
2169991	TR Payment Request Clearing	0,00	0,00	0,00		339 639,31	-100,00
2169992	TR Payment Request Clearing	0,00	0,00	0,00		-339 639,31	-100,00
3000801	SLB Intercompany Receivables Cash ZB...	0,00	0,00	0,00		131 725 962,73	-100,00
3000802	SLB Intercompany Receivables Cash ZB...	0,00	0,00	0,00		-105 390 028,34	-100,00
3000811	SLB I/C AR CASH ZBA Finance Currency ...	0,00	0,00	0,00		2 070 727,55	-100,00
3000812	SLB I/C AR CASH ZBA Finance Currency ...	0,00	0,00	0,00		-2 070 727,55	-100,00
3000901	Cash Pool Intercompany Receivable ZBA	0,00	0,00	0,00		20 939 973,40	-100,00
3000902	Cash Pool Intercompany Receivable ZBA	0,00	0,00	0,00		-20 939 973,40	-100,00
3000911	Cash Pool Intercompany Receivable ZB...	0,00	0,00	0,00		603 432,15	-100,00
3000912	Cash Pool Intercompany Receivable ZB...	0,00	0,00	0,00		-603 432,15	-100,00
3100501	TR Intercompany Loans Payable Temporary	0,00	0,00	0,00		-9 500 000,00	-100,00
3100502	TR Intercompany Loans Payable Temporary	0,00	0,00	0,00		9 500 000,00	-100,00
3100801	SLB Intercompany Payables Cash ZBA	0,00	0,00	0,00		-110 084 366,84	-100,00
3100802	SLB Intercompany Payables Cash ZBA	0,00	0,00	0,00		110 084 366,84	-100,00
3100811	SLB I/C AP CASH ZBA Finance Currency ...	0,00	0,00	0,00		-391 301,66	-100,00
3100812	SLB I/C AP CASH ZBA Finance Currency ...	0,00	0,00	0,00		391 301,66	-100,00
3100901	Cash Pool Intercompany Payable ZBA	0,00	0,00	0,00		-18 040 191,77	-100,00
3100902	Cash Pool Intercompany Payable ZBA	0,00	0,00	0,00		18 040 191,77	-100,00
3100911	Cash Pool Intercompany Payable ZBA C...	0,00	0,00	0,00		-488 301,17	-100,00
3100912	Cash Pool Intercompany Payable ZBA C...	0,00	0,00	0,00		488 301,17	-100,00
3101001	Intercompany Fixed Asset Transfer Pa...	0,00	0,00	0,00		-80 973,41	-100,00
3101002	I/C FA Transfer Payable	0,00	0,00	0,00		80 973,41	-100,00
	Andre fordringer	29 936 959,00	93 519,00	30 030 478,00		26 335 931,62	

02-06-2021
17:54

Side 1



DocuSign Envelope ID: D5E67B32-83A9-40D5-973F-FBA004245DC0

Cameron Systems AS
Avslutningsdato 31-12-2020
Spesifisert regnskap (inkludert tilleggsposteringer)

Konto		Foreløpig i år	Tilleggspost.	I år	Referanse	I fjor	Endring i %
100856	Nordea NOK 7213	617 068,00	0,00	617 068,00		472 827,87	30,51
	Bankinnskudd, kontanter og lignende	617 068,00	0,00	617 068,00		472 827,87	
320000	Common Stock	-300 000,00	0,00	-300 000,00		-300 000,00	0,00
	Aksjekapital	-300 000,00	0,00	-300 000,00		-300 000,00	
320020	Restricted Stock	-100 000,00	0,00	-100 000,00		-100 000,00	0,00
	Overkurs	-100 000,00	0,00	-100 000,00		-100 000,00	
330000	CIEP Common Stock	-3 939 782,00	0,00	-3 939 782,00		-3 939 782,31	0,00
330030	CIEP Option Expense	-9 642 930,00	0,00	-9 642 930,00		-9 642 930,00	0,00
	Annen innskutt egenkapital	-13 582 712,00	0,00	-13 582 712,00		-13 582 712,31	
2050	Annen egenkapital	0,00	0,00	0,00		12 497 467,00	-100,00
350000	Retain Eam Beg Bal	-2 676 817,00	-251 606,00	-2 928 423,00		-15 174 281,59	-80,70
350010	Dividends	0,00	0,00	0,00		0,09	-100,00
	Annen egenkapital	-2 676 817,00	-251 606,00	-2 928 423,00		-2 676 814,50	
210000	Trade Accts Pay able	-415 455,00	171 328,00	-244 127,00		0,00	0,00
210001	Trade AP Curr Adj	677,00	0,00	677,00		62 431,00	-98,92
210020	Unvouchered Trade AP	-4 725 176,00	0,00	-4 725 176,00		-1 798 971,41	162,66
210040	Accts Pay Accruals	-427 775,00	0,00	-427 775,00		-612 303,58	-30,14
310070	SLB I/C AP Non-Inv FI	-128 818,00	0,00	-128 818,00		-115 388,77	11,64
310071	SLB I/C AP NonInv Cr	7 828,00	0,00	7 828,00		1 921,95	307,29
310200	I/C AP Non Inventory	-660 057,00	0,00	-660 057,00		-43 098,89	1 431,49
310201	I/C AP Non Inv Curr	33 176,00	0,00	33 176,00		-1 855,14	-1 888,33
310220	IC AP NonInv CoEx TB	5 262,00	0,00	5 262,00		5 261,95	0,00
2100001	Trade Accounts Payable	0,00	0,00	0,00		-3 840 728,94	-100,00
2100002	Trade Accounts Payable	0,00	0,00	0,00		0,48	-100,00
	Leverandørgjeld	-6 310 338,00	171 328,00	-6 139 010,00		-6 342 731,35	
220160	Local Payroll Taxes	-1 422 556,00	365 382,00	-1 057 174,00		-1 235 572,47	-14,44
229110	VAT Pay / VAT Rec	-567 209,00	0,00	-567 209,00		-339 380,46	67,13
249030	Inc WHT - NonUS	74 214,00	0,00	74 214,00		17 429,19	325,80
249031	Inc WHT NonUS Curr	-185,00	0,00	-185,00		0,00	0,00
	Skyldige offentlige avgifter	-1 915 736,00	365 382,00	-1 550 354,00		-1 557 523,74	
2920	Gjeld til selskap i samme konsern	0,00	-15 684 077,00	-15 684 077,00		-16 022 394,00	-2,11
2990	Annen kortsiktig gjeld	0,00	-178 652,00	-178 652,00		-2,00	8 932 500,00
213000	Derd Rev Cust Adv	-6 797 909,00	0,00	-6 797 909,00		-1 147 500,00	492,41
220020	Mgmt Incentiv e Plan	-1 368 465,00	-295 139,00	-1 663 604,00		-1 558 650,75	6,73
220170	EE Expense Other	-2 409,00	0,00	-2 409,00		0,00	0,00
220180	Vacation/Hol - Hrly	-1 219 358,00	0,00	-1 219 358,00		-1 121 862,09	8,69
223190	Other Liabilities	0,00	0,00	0,00		-448 223,25	-100,00
310221	IC AP Non Inv CO-Exi	-1,00	0,00	-1,00		0,00	0,00
310240	SLB IC AP Manual Adj	-5 262,00	0,00	-5 262,00		-5 261,95	0,00
	Annen kortsiktig gjeld	-9 393 404,00	-16 157 868,00	-25 551 272,00		-20 303 894,04	
400000	Cust Sales Product	-31 593 366,00	0,00	-31 593 366,00		-42 526 410,11	-25,71
400020	Cust Sales Services	-2 798 189,00	0,00	-2 798 189,00		-1 680,83	166 376,62
440000	Interco Sales	-8 189 494,00	0,00	-8 189 494,00		-19 856 469,72	-58,76
440020	Interco Sales PO-SO	-350 000,00	0,00	-350 000,00		-904 013,00	-61,28
	Salgsinntekt	-42 931 049,00	0,00	-42 931 049,00		-63 288 573,66	
681010	Miscellaneous Income	-812 220,00	0,00	-812 220,00		-1 285,00	63 107,78
	Annen driftsinntekt	-812 220,00	0,00	-812 220,00		-1 285,00	
570900	WIP Settle Offset	-430 658,00	0,00	-430 658,00		2 053 463,26	-120,97
	Beholdningsendring egentilvirkede varer	-430 658,00	0,00	-430 658,00		2 053 463,26	

02-06-2021
17:54

Side 2



DocuSign Envelope ID: D5E67B32-83A9-40D5-973F-FBA004245DC0

Cameron Systems AS
Avslutningsdato 31-12-2020
Spesifisert regnskap (inkludert tilleggsposteringer)

Konto		Foreløpig i år	Tilleggspost.	I år	Referanse	I fjor	Endring i %
500000	Cust COGS Product	18 745 739,00	0,00	18 745 739,00		23 594 359,29	-20,55
500020	Cust COGS Services	57 355,00	0,00	57 355,00		1 236 519,80	-95,36
500130	Cust COGS Scrap Sale	0,00	0,00	0,00		-0,01	-100,00
500200	COGS IDSV Mark-up	-18 364,00	0,00	-18 364,00		0,00	0,00
540000	Interco COGS	7 444 995,00	0,00	7 444 995,00		16 930 899,07	-56,03
540010	Interco COGS Adjust	-285 753,00	0,00	-285 753,00		-1 121 085,83	-74,51
540030	Intercompany Cost of Goods Sold - Se...	0,00	0,00	0,00		1 237 476,28	-100,00
550000	PPV PO	-46 005,00	0,00	-46 005,00		1 436 001,90	-103,20
550010	PPV Freight & Duty	507,00	0,00	507,00		50 786,79	-99,00
550030	PPV Exchange Rate	-22 885,00	0,00	-22 885,00		134 039,51	-117,07
560000	Closed Order Variances	0,00	0,00	0,00		58 087,80	-100,00
570000	Mat Issue Prod Order	1 060 972,00	0,00	1 060 972,00		3 421 282,27	-68,99
570010	Subcont Prod Order	9 524 312,00	0,00	9 524 312,00		13 316 611,16	-28,48
570020	Freight Charges Proj	88 916,00	0,00	88 916,00		292 348,84	-69,59
570040	Manufacturing Output Standard	0,00	0,00	0,00		-232 802,30	-100,00
570050	Manufacturing Output Variances	0,00	0,00	0,00		-58 087,80	-100,00
570100	Settlement Adjust	-419 294,00	0,00	-419 294,00		-463 216,06	-9,48
570910	COS Offset SvProj Or	-18 803 093,00	0,00	-18 803 093,00		-24 830 879,09	-24,28
570920	Intercompany Cost of Sales Offset	0,00	0,00	0,00		-3 052 437,83	-100,00
580010	Obsolescence	-10 259,00	83 928,00	73 669,00		-179 934,98	-140,94
580020	OVMC - Slow Moving Reserve	0,00	0,00	0,00		18 295,00	-100,00
580030	Amortz Defer Reval	-92 501,00	0,00	-92 501,00		-91 378,48	1,23
679991	FI/CO Reconciliation	-5 602 863,00	0,00	-5 602 863,00		0,00	0,00
	Varekostnad	11 621 779,00	83 928,00	11 705 707,00		31 696 885,33	
5000	600000 Compensation Expense	0,00	0,00	0,00		-2 733 563,00	-100,00
5400	Arbeidsgiveravgift	0,00	0,00	0,00		1 542 366,00	-100,00
5420	Innberetningspliktig pensjonskostnad	0,00	0,00	0,00		699 272,00	-100,00
5990	Annen personalkostnad	0,00	0,00	0,00		491 925,00	-100,00
600000	Compensation Expense	8 332 277,00	0,00	8 332 277,00		8 168 663,74	2,00
600020	Mgmt Incentive Plan	717 403,00	295 139,00	1 012 542,00		1 787 342,66	-43,35
600080	All Other Bonus Plans	0,00	0,00	0,00		15 000,00	-100,00
600100	ER Match/Retirement	342 813,00	178 650,00	521 463,00		699 271,52	-25,43
600140	Expatriation Expenses	0,00	-365 382,00	-365 382,00		191 978,00	-290,32
600170	Subcontract Labor	55 000,00	0,00	55 000,00		80 000,00	-31,25
600180	Temporary Services	1 076 081,00	0,00	1 076 081,00		29 608,30	3 534,39
600190	Education/Training	6 787,00	0,00	6 787,00		14 866,20	-54,35
600220	Employee Welfare	53 861,00	0,00	53 861,00		203 606,07	-73,55
600221	Empl Welfare-Payroll	-7 953,00	0,00	-7 953,00		-45 114,00	-82,37
600240	Overtime Premium	893 730,00	0,00	893 730,00		498 187,65	79,40
600250	Fringe Benefits	123 846,00	0,00	123 846,00		90 394,00	37,01
600260	Local PY Tax Expense	1 608 658,00	0,00	1 608 658,00		1 542 366,05	4,30
600270	EE Expense Other	-74 797,00	0,00	-74 797,00		-43 804,67	70,75
600280	Vacation/Hol - Hrly	1 219 358,00	0,00	1 219 358,00		1 077 758,35	13,14
	Lønnskostnad	14 347 064,00	108 407,00	14 455 471,00		14 310 123,87	
690000	Depreciation	98 605,00	0,00	98 605,00		74 635,29	32,12
699110	I/O AUC-Capitalized Hardware	0,00	0,00	0,00		16 070,45	-100,00
699900	I/O Settlement	0,00	0,00	0,00		-16 070,45	-100,00
	Avskrivning	98 605,00	0,00	98 605,00		74 635,29	

02-06-2021
17:54

Side 3



DocuSign Envelope ID: D5E67B32-83A9-40D5-973F-FBA004245DC0

Cameron Systems AS
Avslutningsdato 31-12-2020
Spesifisert regnskap (inkludert tilleggsposter)

Konto	Foreløpig i år	Tilleggspost.	I år	Referanse	I fjor	Endring i %
610000	Lodging	8 741,00	0,00	8 741,00	95 449,72	-90,84
610010	Transportation	136 685,00	0,00	136 685,00	266 048,41	-48,62
610020	Meals & Ent Full Ded	12 597,00	0,00	12 597,00	12 039,10	4,63
610030	Meals & Entertainment - Partially De...	0,00	0,00	0,00	4 496,22	-100,00
610040	Meals & Ent Non Ded	990,00	0,00	990,00	14 706,38	-93,27
610060	Travel Other	4 731,00	0,00	4 731,00	83 350,44	-94,32
610070	Travel Payroll Post	621,00	0,00	621,00	435,20	42,69
620000	Accounting/Audit Fee	310 172,00	0,00	310 172,00	438 894,94	-29,33
620010	Legal Fees	0,00	0,00	0,00	8 600,00	-100,00
620020	Legal Fees - Patents	0,00	0,00	0,00	25 000,00	-100,00
620040	Consulting/Mgmt Fees	95 452,00	0,00	95 452,00	39 411,60	142,19
620050	Compliance	7 600,00	0,00	7 600,00	0,00	0,00
620070	Other Prof Svc Fees	13 093,00	0,00	13 093,00	76 950,03	-82,99
640010	Gas/Fuel Oil	4 743,00	0,00	4 743,00	4 237,00	11,94
640070	Courier Services	3 076,00	0,00	3 076,00	6 432,66	-52,18
640080	Voice and Data Comm	116 720,00	0,00	116 720,00	114 276,92	2,14
640110	Janitorial Services	55 799,00	0,00	55 799,00	51 172,46	9,04
640130	Rent/Lease Building	1 406 857,00	-171 328,00	1 235 529,00	1 148 031,93	7,62
640150	Building/Grounds R&M	122 500,00	0,00	122 500,00	0,00	0,00
650000	Office Supplies	26 866,00	0,00	26 866,00	71 321,78	-62,33
650010	Equipment	89 133,00	0,00	89 133,00	14 228,29	526,45
650020	PC HW & SW Upgrades	7 139,00	0,00	7 139,00	49 316,63	-85,52
660050	Property Insurance	9 513,00	0,00	9 513,00	9 198,00	3,42
660060	Travel Insurance	0,00	0,00	0,00	1 280,00	-100,00
660090	Penalties/Fines	-2 643,00	0,00	-2 643,00	0,00	0,00
660110	Bank Charges/Fees	16 367,00	0,00	16 367,00	13 391,49	22,22
660120	Other Expense	35 163,00	0,00	35 163,00	37 180,45	-5,43
670010	Allocations In	187 241,00	0,00	187 241,00	72 881,64	156,91
670020	Allocations Out	-728 606,00	0,00	-728 606,00	-520 848,88	39,89
679990	FI/CO Reconciliation	0,00	0,00	0,00	-4 074 564,16	-100,00
680010	Outside Sources	0,00	0,00	0,00	0,01	-100,00
680100	A/R > 180 Days	-258 029,00	0,00	-258 029,00	187 470,16	-237,64
720090	Non-Op Non Recurring	728 606,00	0,00	728 606,00	553 585,11	31,62
720110	Cross Ledger -with in	121 033,00	0,00	121 033,00	0,00	0,00
722100	Dutch Tech-Lic fees	580 803,00	0,00	580 803,00	0,00	0,00
722150	NonOp Offset CAM/SLB	46 921,00	0,00	46 921,00	978 906,54	-95,21
999019	FA Conversion APC	0,00	0,00	0,00	0,01	-100,00
	Annen driftskostnad	3 159 884,00	-171 328,00	2 988 556,00	-217 119,92	
720060	NonOp Int Inc Assoc	0,00	-93 519,00	-93 519,00	0,00	0,00
	Renteinntekt fra foretak i samme kon...	0,00	-93 519,00	-93 519,00	0,00	
700000	Non-Op Int Inc Oth	-101,00	0,00	-101,00	-199,21	-49,30
732000	N/O-Rlzd Curr G/L	0,00	0,00	0,00	-22 909,31	-100,00
732001	N/O-Rlzd Curr G/L AR	-3 043 033,00	0,00	-3 043 033,00	-1 004 215,45	203,03
732003	N/O-Rlzd Curr G/L CA	0,00	0,00	0,00	-109 858,02	-100,00
732010	N/O-UnRlzd Curr G/L	0,00	0,00	0,00	-497 695,07	-100,00
7320021	Non Operating - Realized Currency (G...	0,00	0,00	0,00	1 041 756,75	-100,00
7320022	Non Operating - Realized Currency (G...	0,00	0,00	0,00	-1 041 756,75	-100,00
	Annen finansinntekt	-3 043 134,00	0,00	-3 043 134,00	-1 634 877,06	
590100	Realized Currency Gains/Losses - Manual	0,00	0,00	0,00	1 163 384,32	-100,00
710000	Non-Op Int Ext Debt	27 635,00	0,00	27 635,00	6 503,11	324,95
732002	N/O-Rlzd Curr G/L AP	2 027 676,00	0,00	2 027 676,00	0,00	0,00
	Annen finanskostnad	2 055 311,00	0,00	2 055 311,00	1 169 887,43	
8300	Betalbar skatt	0,00	3 450 497,00	3 450 497,00	3 524 927,00	-2,11
8320	Endring i utsatt skatt	0,00	71 245,00	71 245,00	-37 581,54	-289,57
	Skattekostnad på ordinært resultat	0,00	3 521 742,00	3 521 742,00	3 487 345,46	
8930	Konsemdrag	0,00	12 233 580,00	12 233 580,00	12 497 467,00	-2,11
	Konsernbidrag	0,00	12 233 580,00	12 233 580,00	12 497 467,00	
8960	Overføring annen egenkapital	0,00	251 608,00	251 608,00	-147 952,00	-270,06
	Overføringer annen egenkapital	0,00	251 608,00	251 608,00	-147 952,00	
	Kontrollsum :	0,00	0,00	0,00	0,00	

02-06-2021
17:54

Side 4



DocuSign Envelope ID: D5E67B32-83A9-40D5-973F-FBA004245DC0

Cameron Systems AS
01-01-2020 - 31-12-2020
Tilleggsposteringer

Serie/ Bokf	Dato/ Konto	Tekst	Debet	Kredit
Serie 1				
1	31-12-2020	Audit adjustments		
	210000	Trade Accts Payable	Invoice recorded in 2020, but related to 2021	171 328,00
	640130	Rent/Lease Building	Invoice recorded in 2020, but related to 2021	171 328,00
	220160	Local Payroll Taxes	US taxes for expats (adj proposed by audit)	365 382,00
	600140	Expat Expenses	US taxes for expats (adj proposed by audit)	365 382,00
	220020	Mgmt Incentive Plan	PIP Bonus	295 139,00
	600020	Mgmt Incentive Plan	PIP Bonus	295 139,00
	2990	Annen kortsiktig gjeld	Missing pension cost 2020	178 650,00
	600100	ER Match/Retirement	Missing pension cost 2020	44 563,00
	600100	ER Match/Retirement	Missing pension cost 2020	134 087,00
	131010	Obsolescence Reserve	Adjustment SMI obsolescence accrual	83 928,00
	580010	Obsolescence	Adjustment SMI obsolescence accrual	83 928,00
2	31-12-2020	Taxes		
	2500	Betalbar skatt, ikke utlignet	Taxes	3 450 497,00
	8300	Betalbar skatt	Taxes	3 450 497,00
	149020	Cur Defer Tax Non US	Taxes	71 245,00
	8320	Endring i utsatt skatt	Taxes	71 245,00
3	31-12-2020	Group Contribution		
	2920	Gjeld til selskap i samme konsern	Group contribution	15 684 077,00
	350000	Retain Earn Beg Bal	Group contribution	12 233 580,00
	2500	Betalbar skatt, ikke utlignet	Group contribution	3 450 497,00
4	31-12-2020	Equity allocation		
	8930	Konsernbidrag	Equity allocation	12 233 580,00
	8960	Overføring annen egenkapital	Equity allocation	251 608,00
	350000	Retain Earn Beg Bal	Equity allocation	12 485 188,00
	350000	Retain Earn Beg Bal	Equity nite adjustment	2,00
	2990	Annen kortsiktig gjeld	Equity nite adjustment	2,00
5	31-12-2020	Interest cashpool		
	223150	Accrued Interest - FIN 48	Interest cashpool	93 519,00
	720060	NonOp Int Inc Assoc	Interest cashpool	93 519,00



Statsautoriserte revisorer
Ernst & Young AS

Vassbotnen 11a Forus, NO-4313 Sandnes
Postboks 8015, NO-4068 Stavanger

Foretaksregisteret: NO 976 389 387 MVA
Tlf: +47 24 00 24 00

www.ey.no
Medlemmer av Den norske revisorforening

INDEPENDENT AUDITOR'S REPORT

To the Annual Shareholders' Meeting of Cameron Systems AS

Report on the audit of the financial statements

Opinion

We have audited the financial statements of Cameron Systems AS, which comprise the balance sheet as at 31 December 2020, the income statement for the year then ended and notes to the financial statements, including a summary of significant accounting policies.

In our opinion, the financial statements have been prepared in accordance with laws and regulations and present fairly, in all material respects, the financial position of the Company as at 31 December 2020 and its financial performance for the year then ended in accordance with the Norwegian Accounting Act and accounting standards and practices generally accepted in Norway.

Basis for opinion

We conducted our audit in accordance with laws, regulations, and auditing standards and practices generally accepted in Norway, including International Standards on Auditing (ISAs). Our responsibilities under those standards are further described in the *Auditor's responsibilities for the audit of the financial statements* section of our report. We are independent of the Company in accordance with the ethical requirements that are relevant to our audit of the financial statements in Norway, and we have fulfilled our ethical responsibilities as required by law and regulations. We have also complied with our other ethical obligations in accordance with these requirements. We believe that the audit evidence we have obtained is sufficient and appropriate to provide a basis for our opinion.

Other information

Other information consists of the information included in the Company's annual report other than the financial statements and our auditor's report thereon. The Board of Directors and Chief Executive Officer (management) are responsible for the other information. Our opinion on the audit of the financial statements does not cover the other information, and we do not express any form of assurance conclusion thereon.

In connection with our audit of the financial statements, our responsibility is to read the other information, and, in doing so, consider whether the other information is materially inconsistent with the financial statements or our knowledge obtained in the audit, or otherwise appears to be materially misstated. If, based on the work we have performed, we conclude that there is a material misstatement of this other information, we are required to report that fact. We have nothing to report in this regard.

Responsibilities of management for the financial statements

Management is responsible for the preparation and fair presentation of the financial statements in accordance with the Norwegian Accounting Act and accounting standards and practices generally accepted in Norway, and for such internal control as management determines is necessary to enable the preparation of financial statements that are free from material misstatement, whether due to fraud or error.

In preparing the financial statements, management is responsible for assessing the Company's ability to continue as a going concern, disclosing, as applicable, matters related to going concern and using the going concern basis of accounting, unless management either intends to liquidate the Company or to cease operations, or has no realistic alternative but to do so.

Auditor's responsibilities for the audit of the financial statements

Our objectives are to obtain reasonable assurance about whether the financial statements as a whole are free from material misstatement, whether due to fraud or error, and to issue an auditor's report that



Building a better
working world

2

includes our opinion. Reasonable assurance is a high level of assurance, but is not a guarantee that an audit conducted in accordance with laws, regulations, and auditing standards and practices generally accepted in Norway, including International Standards on Auditing (ISAs) will always detect a material misstatement when it exists. Misstatements can arise from fraud or error and are considered material if, individually or in the aggregate, they could reasonably be expected to influence the economic decisions of users taken on the basis of these financial statements.

As part of an audit in accordance with law, regulations and generally accepted auditing principles in Norway, including ISAs, we exercise professional judgment and maintain professional scepticism throughout the audit. We also

- ▶ identify and assess the risks of material misstatement of the financial statements, whether due to fraud or error, design and perform audit procedures responsive to those risks, and obtain audit evidence that is sufficient and appropriate to provide a basis for our opinion. The risk of not detecting a material misstatement resulting from fraud is higher than for one resulting from error, as fraud may involve collusion, forgery, intentional omissions, misrepresentations, or the override of internal control;
- ▶ obtain an understanding of internal control relevant to the audit in order to design audit procedures that are appropriate in the circumstances, but not for the purpose of expressing an opinion on the effectiveness of the Company's internal control;
- ▶ evaluate the appropriateness of accounting policies used and the reasonableness of accounting estimates and related disclosures made by management;
- ▶ conclude on the appropriateness of management's use of the going concern basis of accounting and, based on the audit evidence obtained, whether a material uncertainty exists related to events or conditions that may cast significant doubt on the Company's ability to continue as a going concern. If we conclude that a material uncertainty exists, we are required to draw attention in our auditor's report to the related disclosures in the financial statements or, if such disclosures are inadequate, to modify our opinion. Our conclusions are based on the audit evidence obtained up to the date of our auditor's report. However, future events or conditions may cause the Company to cease to continue as a going concern;
- ▶ evaluate the overall presentation, structure and content of the financial statements, including the disclosures, and whether the financial statements represent the underlying transactions and events in a manner that achieves fair presentation.

We communicate with those charged with governance regarding, among other matters, the planned scope and timing of the audit and significant audit findings, including any significant deficiencies in internal control that we identify during our audit.

Report on other legal and regulatory requirements

Opinion on the Board of Directors' report

Based on our audit of the financial statements as described above, it is our opinion that the information presented in the Board of Directors' report concerning the financial statements, the going concern assumption, and proposal for the allocation of the result is consistent with the financial statements and complies with the law and regulations.

Opinion on registration and documentation

Based on our audit of the financial statements as described above, and control procedures we have considered necessary in accordance with the International Standard on Assurance Engagements (ISAE) 3000, *Assurance Engagements Other than Audits or Reviews of Historical Financial Information*, it is our opinion that management has fulfilled its duty to ensure that the Company's accounting information is properly recorded and documented as required by law and bookkeeping standards and practices accepted in Norway.

Independent auditor's report - Cameron Systems AS

A member firm of Ernst & Young Global Limited

Penneo Dokumentnøkkel: 6127D-CBUUF-SUKNB-QDINY-17MWE-Q086T



Stavanger, 17 June 2021
ERNST & YOUNG AS

The auditor's report is signed electronically

Tor Inge Skjellevik
State Authorised Public Accountant (Norway)

Penneo Dokumentnøkkel: 612TD-CBUUF-SUKNB-QDINY-17MMWE-Q086T



PENNEO

Signaturene i dette dokumentet er juridisk bindende. Dokument signert med "Penneo"™ - sikker digital signatur.
De signerende parter sin identitet er registrert, og er listet nedenfor.

"Med min signatur bekrefter jeg alle datoer og innholdet i dette dokument."

Tor Inge Skjellevik

Statsautorisert revisor

På vegne av: Ernst & Young AS

Serienummer: 9578-5997-4-259359

IP: 92.221.xxx.xxx

2021-06-17 19:30:40Z



Penneo Dokumentnøkkel: 612TD-CBUUF-SUKNB-QDINY-17MMWE-QQ86T

Dokumentet er signert digitalt, med **Penneo.com**. Alle digitale signatur-data i dokumentet er sikret og validert av den datamaskin-utregnede hash-verdien av det opprinnelige dokument. Dokumentet er låst og tids-stemplet med et sertifikat fra en betrodd tredjepart. All kryptografisk bevis er integrert i denne PDF, for fremtidig validering (hvis nødvendig).

Hvordan bekrefter at dette dokumentet er originalen?

Dokumentet er beskyttet av ett Adobe CDS sertifikat. Når du åpner dokumentet i

Adobe Reader, skal du kunne se at dokumentet er sertifisert av **Penneo e-signature service <penneo@penneo.com>**. Dette garanterer at innholdet i dokumentet ikke har blitt endret.

Det er lett å kontrollere de kryptografiske beviser som er lokalisert inne i dokumentet, med Penneo validator - <https://penneo.com/validate>



Skattedirektoratet

Saksbehandler Torstein Kinden Helleland	Deres dato 04.06.2012	Vår dato 13.06.2012
Telefon 22078139	Deres referanse Helen Øveland Nilsen	Vår referanse 2012/389820

CAMERON NORGE AS
Mekjarvik 1
4070 RANDABERG



Tillatelse til å utarbeide årsregnskap og årsberetning på engelsk språk.

Det vises til deres brev av 4. juni 2012 samt telefonsamtale i sakens anledning. Det søkes om dispensasjon fra kravet til å utarbeide årsregnskap og årsberetning på norsk språk for følgende selskaper.

Cameron Holding (Norway) AS	org. nr. 985 277 893
Cameron Norge AS	org. nr. 971 644 281
Cameron Norge Holding AS	org. nr. 996 687 880
TS-Technology AS	org. nr. 893 229 922
Cameron AS	org. nr. 991 851 631
Cameron Systems AS	org. nr. 981 213 696

Skattedirektoratet gir på bakgrunn av en konkret helhetsvurdering de overnevnte selskaper dispensasjon fra kravet til å utarbeide årsregnskap og årsberetning på norsk språk, jf. regnskapsloven § 3-4 tredje ledd.

Dispensasjonen forutsetter at opplysningene som vedtaket baserer seg på ikke endres vesentlig.

Bakgrunn

Selskapene er 100 % eide datterselskap i Cameron International Corporation konsernet som er hjemmehørende i USA. Konsernet er en av lederne i det globale markedet for leveranser av petroleum produksjonsutstyr. I Norge består dets virksomhet hovedsakelig av å selge utstyr benyttet til å kontrollere trykk og dirigere olje- og gasstrømmer. I tillegg utføres vedlikehold og drift av slikt utstyr, både onshore og offshore. Konsernet har også datterselskaper og betydelige virksomheter lokalisert i Tyskland, Frankrike, Italia, Romania, Storbritannia og USA. Selskapene opererer i en bransje av sterk internasjonal karakter. Alle sentrale aktører og samarbeidspartnere innen denne bransjen behersker og benytter engelsk. Selskapene benytter engelsk som arbeidsspråk. En norsk oversettelse vil kun ha til formål å oppfylle regnskapslovens språkkrav.

Skattedirektoratets vurdering

Etter regnskapsloven § 3-4 tredje ledd skal "årsregnskapet og årsberetningen ... være på norsk. Departementet kan ved ... enkeltvedtak bestemme at årsregnskapet og/eller årsberetningen kan være på et annet språk."

Postadresse Postboks 9200 Grønland 0134 Oslo	Besøksadresse Se www.skatteetaten.no Org. nr: 996250318	Sentralbord 800 80 000 Telefaks 22 17 08 60
For elektronisk henvendelse se www.skatteetaten.no		



I Ot. prp. nr. 42 (1997-1998) Om lov om årsregnskap m.v., er det uttalt følgende om regnskapslovens formål, jf. pkt. 1.1:

”Regjeringen har som siktemål at regnskapsloven skal bidra til informative regnskaper for ulike grupper av regnskapsbrukere. Regnskapsbrukerne er dels investorer og kreditorer som tilfører kapital til foretakene, og dels andre grupper som har interesse av å vite hvordan foretaket drives, f.eks. de ansatte og lokalsamfunnet. Informasjonen til kapitalmarkedet skal gi grunnlag for riktig prising av finansielle objekter. Riktig prisdannelse på aksjer er en forutsetning for at ressursbruken i samfunnsøkonomien skal bli best mulig. Gode regnskaper vil også gjøre det vanskeligere for markedsdeltakere å ta ut spekulasjonsgevinster med basis i skjevt fordelt informasjon.”

Det fremgår således at et av hovedformålene med regnskapsloven er å bidra til *”informative regnskaper for ulike grupper av regnskapsbrukere”*. Regnskapsbrukere vil omfatte, jf. uttalelsen i proposisjonen, blant andre investorer, kreditorer, ansatte og lokalsamfunnet.

Det er etter Skattedirektoratets vurdering derfor avgjørende ved vurdering av om dispensasjon fra kravet til å utarbeide årsregnskap og/eller årsberetning på norsk, at det ikke foreligger mulige brukere av regnskapsinformasjon som blir vesentlig berørt negativt ved en eventuell dispensasjon.

Det er særlig hensynet til brukerne av regnskapsinformasjon som skal vurderes ved en dispensasjonssøknad. I denne vurderingen har Skattedirektoratet lagt særlig vekt på at selskapene er 100 % eiet fra USA og inngår i et internasjonalt konsern. Selskapets arbeidsspråk er engelsk og all kommunikasjon skjer på engelsk. Videre er det vektlagt at selskapet driver virksomhet i en internasjonal bransje der alle aktører behersker og benytter engelsk språk.

Vennligst oppgi vår referanse ved henvendelser i anledning saken.

Med hilsen

Rune Tystad
seniorrådgiver
Rettsavdelingen, foretaksskatt
Skattedirektoratet

Torstein Kinden Helleland