



## ÅRSREGNSKAPET FOR REGNSKAPSÅRET 2020 - GENERELL INFORMASJON

### Enheten

Organisasjonsnummer: 988 354 139  
Organisasjonsform: Aksjeselskap  
Foretaksnavn: AKER BIOMARINE ANTARCTIC AS  
Forretningsadresse: J.M.Johansens vei 99  
8340 STAMSUND

### Regnskapsår

Årsregnskapets periode: 01.01.2020 - 31.12.2020

### Konsern

Morselskap i konsern: Ja  
Konsernregnskap lagt ved: Nei

### Regnskapsregler

Regler for små foretak benyttet: Nei  
Benyttet ved utarbeidelsen av årsregnskapet til selskapet: Regnskapslovens alminnelige regler

### Årsregnskapet fastsatt av kompetent organ

Bekreftet av representant for selskapet: Benedicte Gehrken-Lindboe  
Dato for fastsettelse av årsregnskapet: 31.08.2021

### Grunnlag for avgivelse

År 2020: Årsregnskapet er elektronisk innlevert  
År 2019: Tall er hentet fra elektronisk innlevert årsregnskap fra 2020

*Det er ikke krav til at årsregnskapet m.v. som sendes til Regnskapsregisteret er undertegnet. Kontrollen på at dette er utført ligger hos revisor/enhetens øverste organ. Sikkerheten ivaretas ved at innsender har rolle/rettighet for innsending av årsregnskapet via Altinn, og ved at det bekreftes at årsregnskapet er fastsatt av kompetent organ.*

Brønnøysundregistrene, 09.08.2022



## Resultatregnskap

Beløp i: USD	Note	2020	2019
<b>RESULTATREGNSKAP</b>			
<b>Inntekter</b>			
Salgsinntekt	2	201 747 000	170 261 000
<b>Sum inntekter</b>		<b>201 747 000</b>	<b>170 261 000</b>
<b>Kostnader</b>			
Varekostnad	3	121 341 000	94 719 000
Lønnskostnad	4	18 233 000	15 201 000
Avskrivning på varige driftsmidler og immaterielle eiendeler	6	31 597 000	25 592 000
Nedskrivning av varige driftsmidler og immaterielle eiendeler		1 195 000	5 859 000
Annen driftskostnad	5	30 304 000	25 818 000
<b>Sum kostnader</b>		<b>202 670 000</b>	<b>167 189 000</b>
<b>Driftsresultat</b>		<b>-923 000</b>	<b>3 072 000</b>
<b>Finansinntekter og finanskostnader</b>			
Renteinntekt fra foretak i samme konsern	8	2 395 000	2 229 000
Annen renteinntekt	8	944 000	1 150 000
<b>Sum finansinntekter</b>		<b>3 339 000</b>	<b>3 379 000</b>
Rentekostnad til foretak i samme konsern	8	14 273 000	15 079 000
Annen rentekostnad	8	6 880 000	6 434 000
Annen finanskostnad	8	310 000	824 000
<b>Sum finanskostnader</b>		<b>21 463 000</b>	<b>22 337 000</b>
<b>Netto finans</b>		<b>-18 124 000</b>	<b>-18 958 000</b>
<b>Ordinært resultat før skattekostnad</b>		<b>-19 047 000</b>	<b>-15 886 000</b>
<b>Ordinært resultat etter skattekostnad</b>		<b>-19 047 000</b>	<b>-15 886 000</b>
<b>Årsresultat</b>		<b>-19 047 000</b>	<b>-15 886 000</b>
<b>Overføringer og disponeringer</b>			
Overføringer til/fra annen egenkapital	13	-19 047 000	-15 886 000
<b>Sum overføringer og disponeringer</b>		<b>-19 047 000</b>	<b>-15 886 000</b>



## Balanse

Beløp i: USD	Note	2020	2019
<b>BALANSE - EIENDELER</b>			
<b>Anleggsmidler</b>			
<b>Immaterielle eiendeler</b>			
Konsesjoner, patenter, lisenser, varemerker og lignende rettigheter	6	48 738 000	54 306 000
<b>Sum immaterielle eiendeler</b>		<b>48 738 000</b>	<b>54 306 000</b>
<b>Varige driftsmidler</b>			
Skip, rigger, fly og lignende	6	212 656 000	260 935 000
<b>Sum varige driftsmidler</b>		<b>212 656 000</b>	<b>260 935 000</b>
<b>Finansielle anleggsmidler</b>			
Investering i datterselskap	9	95 221 000	79 442 000
Lån til foretak i samme konsern	16	4 160 000	2 297 000
Investeringer i tilknyttet selskap		128 000	256 000
<b>Sum finansielle anleggsmidler</b>		<b>99 509 000</b>	<b>81 995 000</b>
<b>Sum anleggsmidler</b>		<b>360 903 000</b>	<b>397 236 000</b>
<b>Omløpsmidler</b>			
<b>Varer</b>			
Varer	10	79 561 000	69 418 000
<b>Sum varer</b>		<b>79 561 000</b>	<b>69 418 000</b>
<b>Fordringer</b>			
Kundefordringer	11	55 577 000	21 899 000
Konsernfordringer	11,16	13 762 000	7 512 000
<b>Sum fordringer</b>		<b>69 339 000</b>	<b>29 411 000</b>
<b>Bankinnskudd, kontanter og lignende</b>			
Bankinnskudd, kontanter og lignende	12	1 824 000	3 544 000
<b>Sum bankinnskudd, kontanter og lignende</b>		<b>1 824 000</b>	<b>3 544 000</b>
<b>Sum omløpsmidler</b>		<b>150 724 000</b>	<b>102 373 000</b>
<b>SUM EIENDELER</b>		<b>511 627 000</b>	<b>499 609 000</b>



## Balanse

Beløp i: USD	Note	2020	2019
<b>BALANSE - EGENKAPITAL OG GJELD</b>			
<b>Egenkapital</b>			
<b>Innskutt egenkapital</b>			
Selskapskapital	12	2 620 000	2 620 000
Annen innskutt egenkapital		7 191 000	7 191 000
<b>Sum innskutt egenkapital</b>		<b>9 811 000</b>	<b>9 811 000</b>
<b>Opptjent egenkapital</b>			
Annen egenkapital	13	84 036 000	103 083 000
<b>Sum opptjent egenkapital</b>		<b>84 036 000</b>	<b>103 083 000</b>
<b>Sum egenkapital</b>		<b>93 847 000</b>	<b>112 894 000</b>
<b>Gjeld</b>			
<b>Langsiktig gjeld</b>			
<b>Annen langsiktig gjeld</b>			
Gjeld til kredittinstitusjoner	14	95 474 000	107 144 000
Langsiktig konserngjeld	14	226 352 000	195 713 000
<b>Sum annen langsiktig gjeld</b>		<b>321 826 000</b>	<b>302 857 000</b>
<b>Sum langsiktig gjeld</b>		<b>321 826 000</b>	<b>302 857 000</b>
<b>Kortsiktig gjeld</b>			
Gjeld til kredittinstitusjoner	14,17	12 010 000	11 811 000
Leverandørgjeld	17	15 347 000	31 889 000
Kortsiktig konserngjeld		68 597 000	40 158 000
<b>Sum kortsiktig gjeld</b>		<b>95 954 000</b>	<b>83 858 000</b>
<b>Sum gjeld</b>		<b>417 780 000</b>	<b>386 715 000</b>
<b>SUM EGENKAPITAL OG GJELD</b>		<b>511 627 000</b>	<b>499 609 000</b>



## Aker BioMarine Antarctic AS RESULTATREGNSKAP

USD 1.000	Note	2020	2019
Salgsinntekt	2	201 747	170 261
Varekost og andre salgskostnader	3	(121 341)	(94 719)
Lønns- og personalkostnader	4	(18 233)	(15 201)
Netto produksjon- og andre driftskostnader	5	(30 303)	(25 819)
<b>Driftsresultat før avskrivninger, amortiseringer og nedskrivninger</b>		<b>31 869</b>	<b>34 522</b>
Avskrivninger og amortiseringer	6	(31 597)	(25 592)
Verdifall og spesielle driftsposter	6,7	(1 195)	(5 859)
<b>Driftsresultat</b>		<b>(923)</b>	<b>3 072</b>
Renteinntekter fra konsernselskaper	8	2 395	2 229
Andre rente- og finansielle inntekter	8	944	1 150
Rentekostnader til konsernselskaper	8	(14 273)	(15 079)
Netto agio (disagio)	8	(310)	(824)
Andre rente- og finanskostnader	8	(6 880)	(6 434)
<b>Resultat før skattekostnad</b>		<b>(19 047)</b>	<b>(15 886)</b>
Skattekostnad	15	-	-
<b>Årsresultat</b>		<b>(19 047)</b>	<b>(15 886)</b>



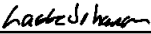
## Aker BioMarine Antarctic AS

## BALANSE


USD 1.000	Note	2020	2019
<b>Eiendeler</b>			
<b>Anleggsmidler</b>			
Immaterielle eiendeler	6	48 738	54 306
Eiendom, anlegg og utstyr	6	212 656	260 935
Investeringer i datterselskaper	9	95 221	79 442
Langsiktige fordringer konsernselskaper	16	4 160	2 297
Investeringer i tilknyttede selskaper		129	258
<b>Sum anleggsmidler</b>		<b>360 903</b>	<b>397 236</b>
<b>Omløpsmidler</b>			
Varelager	10	79 561	69 418
Kundefordringer og andre rentefrie fordringer	11	55 577	21 899
Kortsiktige fordringer konsernselskaper	11, 16	13 762	7 512
Kontanter og kontantekvivalenter	12	1 824	3 544
<b>Sum omløpsmidler</b>		<b>150 724</b>	<b>102 373</b>
Eiendeler holdt for salg	6		
<b>Sum eiendeler</b>		<b>511 627</b>	<b>499 609</b>
<b>Egenkapital og gjeld</b>			
Aksjekapital	13	2 620	2 620
Annen innskutt egenkapital		7 191	7 191
<b>Sum innskutt egenkapital</b>		<b>9 811</b>	<b>9 811</b>
Opptjent egenkapital	13	84 035	103 083
<b>Sum egenkapital</b>		<b>93 847</b>	<b>112 894</b>
<b>Langsiktig gjeld</b>			
Rentebærende langsiktig gjeld	14	95 475	107 144
Langsiktig gjeld til konsernselskaper	14	226 352	195 713
Avsetninger og annen langsiktig rentefri gjeld			
<b>Sum langsiktig gjeld</b>		<b>321 826</b>	<b>302 857</b>
<b>Kortsiktig gjeld</b>			
Rentebærende kortsiktig gjeld	14, 17	12 010	11 811
Kortsiktig gjeld til konsernselskaper	16, 17	68 597	40 158
Betalbar skatt, leverandørgjeld og andre betalingsforpliktelser	17	15 347	31 889
<b>Sum kortsiktig gjeld</b>		<b>95 954</b>	<b>83 858</b>
<b>Sum gjeld</b>		<b>417 781</b>	<b>386 715</b>
<b>Sum egenkapital og gjeld</b>		<b>511 627</b>	<b>499 609</b>



Oslo, \_\_\_/\_\_\_ - 2021  
Styret i Aker BioMarine Antarctic AS

  
Lasse Johansen (Sep 1, 2021 08:22 GMT+2)


Lasse Johansen  
Styremedlem

  
matts.johansen (Aug 31, 2021 22:41 GMT+2)

Matts Johansen  
Daglig leder/Styreleder



Ola Snøve  
Styremedlem

  
Lars Jacobsen (Sep 1, 2021 08:32 GMT+2)

Lars Jacobsen  
Styremedlem



## Aker BioMarine Antarctic AS

### KONTANTSTRØMOPPSTILLING

USD 1.000	Note	2020	2019
Resultat før skattekostnader		(19 047)	(15 886)
Avskrivninger og amortiseringer	6	32 792	31 450
Netto rente i resultat		20 622	954
Renter betalt(-)/mottatt(+)		(8 910)	(18 889)
Urealisert valuta(gevinst)/tap og andre ikke kontantgenererende poster		45	20 825
Endringer i arbeidskapital		(31 410)	(7 234)
<b>Netto kontantstrøm fra operasjonelle aktiviteter</b>		<b>(5 908)</b>	<b>11 220</b>
Netto utbetalinger ved kjøp av eiendom, anlegg og utstyr		2 775	(123 394)
Netto utbetaling ved kjøp av aksjer		(15 651)	(16 751)
Netto utbetaling ved utstedelse av langsiktig fordring		(1 863)	(2 297)
<b>Netto kontantstrøm fra investeringsaktiviteter</b>		<b>(14 739)</b>	<b>(142 442)</b>
Tilbakebetaling av rentebærende gjeld	14	(26 712)	(9 335)
Opptak rentebærende lån - langsiktig	14	45 639	143 697
Endring i andre finansielle forpliktelser		-	-
Ny egenkapital			
<b>Netto kontantstrøm fra finansieringsaktiviteter</b>		<b>18 927</b>	<b>134 362</b>
<b>Netto endring i kontanter og kontantekvivalenter</b>		<b>(1 720)</b>	<b>3 140</b>
Effekt av valutakursendringer på kontanter og kontantekvivalenter			
Kontanter og kontantekvivalenter - inngående balanse		3 544	405
<b>Kontanter og kontantekvivalenter - utgående balanse</b>		<b>1 824</b>	<b>3 544</b>



## Noter til regnskapet 2020

Årsregnskapet er satt opp i samsvar med regnskapsloven av 1998. Det er utarbeidet etter norske regnskapsstandarder. Selskapet har fem mindre datterselskaper. Konsernregnskaper er utarbeidet av Aker BioMarine Antarctic AS' ene eier Aker BioMarine ASA, som igjen inngår i Aker ASAs konsernregnskap, og iht. ri § 3-7 unnlates det å utarbeide konsernregnskap for Aker BioMarine Antarctic AS.

**Konsernregnskapet til Aker BioMarine ASA kan lastes ned fra [www.akerbiomarine.com](http://www.akerbiomarine.com)**

### **Prinsipper for inntekts- og kostnadsføring**

Inntekt regnskapsføres når det er sannsynlig at transaksjoner vil generere fremtidige økonomiske fordeler som vil tilflytte selskapet og beløpets størrelse kan estimeres pålitelig. Prinsippet vurderes som regel oppfylt når varene er ankommet til destinasjon utpekt av kunden, basert på leveringsbetingelsene.

Salgsinntekter er presentert etter fradrag for rabatter, merverdiavgift og andre typer offentlige avgifter. Kostnadsføring skjer etter sammenstillingsprinsippet.

### **Investering i datterselskaper**

Datterselskaper vurderes etter kostmetoden i selskapsregnskapet til Aker BioMarine Antarctic AS. Investeringen er vurdert til anskaffelseskost for aksjene med mindre nedskrivningene har vært nødvendig. Det foretas nedskrivning til virkelig verdi når verdifall skyldes årsaker som ikke kan antas å være forbigående og det må anses nødvendig etter god regnskapsskikk. Nedskrivninger reverseres når grunnlaget for nedskrivning ikke lenger er til stede.

### **Kontantstrømoppstilling**

Kontantstrømoppstillingen er utarbeidet etter den indirekte metode. Kontanter og kontantekvivalenter omfatter kontanter, bankinnskudd og andre kortsiktige, likvide plasseringer.

### **Omregning av transaksjoner i fremmed valuta**

Transaksjoner i utenlandsk valuta omregnes med valutakurs på transaksjonstidspunktet. Fordringer og forpliktelser i utenlandsk valuta omregnes til gjeldende kurs på balansedagen. Valutagevinster og –tap som oppstår som resultat av slike transaksjoner og omregning av monetære eiendeler og forpliktelser i utenlandsk valuta, innregnes i resultatregnskapet. Selskapet benytter USD som funksjonell valuta, årsregnskapet presenteres i USD.

### **Hovedregel for vurdering og klassifisering av eiendeler og gjeld.**

Eiendeler bestemt til varig eie eller bruk er klassifisert som anleggsmidler. Andre eiendeler er klassifisert som omløpsmidler. Fordringer som skal tilbakebetales innen et år er uansett klassifisert som omløpsmidler. Ved klassifiseringen av kortsiktig og langsiktig gjeld er analoge kriterier lagt til grunn.

Anleggsmidler vurderes til anskaffelseskost, men nedskrives til virkelig verdi når verdifallet ikke forventes å være forbigående. Anleggsmidler med begrenset økonomisk levetid avskrives planmessig. Langsiktig gjeld balanseføres til nominelt mottatt beløp på etableringstidspunktet.

Omløpsmidler vurderes til laveste av anskaffelseskost og virkelig verdi. Kortsiktig gjeld balanseføres til nominelt mottatt beløp på etableringstidspunktet. Kortsiktig gjeld oppskrives ikke til virkelig verdi som følge av renteendring.

### **Immaterielle eiendeler**

Immaterielle eiendeler herunder utsatt skattefordel, er balanseført i den utstrekning kriteriene for balanseføring er oppfylt. Grunnlaget for avsetning til utsatt skattefordel er spesifisert i noten som omhandler skatter.

### **Varige driftsmidler**

Varige driftsmidler balanseføres og avskrives lineært over driftsmidlenes forventede levetid dersom de har antatt levetid over 3 år og har en kostpris som overstiger NOK 15.000. Vedlikehold av driftsmidler kostnadsføres løpende under driftskostnader. Påkostnader eller forbedringer tillegges driftsmidlets kostpris og avskrives i takt



med driftsmidlet. Skillet mellom vedlikehold og påkostninger/forbedringer regnes i forhold til driftsmidlets stand ved kjøp av driftsmidlet. Periodisk vedlikehold i forbindelse med klassifisering av selskapets skip aktiveres og avskrives frem til neste klassifisering.

#### **Varebeholdning**

Lager av egenproduserte varer er verdsatt til laveste av full produksjonskost og netto realiserbar verdi (salgspris redusert for salgskostnader). Det foretas nedskrivning for påregnelig ukurans.

#### **Fordringer**

Kundefordringer og andre fordringer er oppført i balansen til pålydende etter fradrag for avsetning til forventet tap. Avsetning til tap gjøres på grunnlag av individuell vurdering av de enkelte fordringene.

#### **Skatt**

Skatter kostnadsføres når de påløper, det vil si at skattekostnaden er knyttet til det regnskapsmessige resultat før skatt. Skattekostnaden består av betalbar skatt (skatt på årets skattepliktige inntekt) og endring i utsatt skatt. Skattekostnaden fordeles på ordinært resultat og resultat av ekstraordinære poster i henhold til skattegrunnlaget. Kapitalisering av utsatt skattefordel er basert på ledelsens vurderinger om hvorvidt det er sannsynlig at skattepliktig inntekt vil være tilgjengelig for å kunne benytte seg av den utsatte skattefordelen fremover.



## Note 2 - Driftsinntekter

Driftsinntekter fordelt på geografiske segmenter:

USD 1.000	2020	2019
Norge	25 936	30 415
EU og andre EØS land	35 851	35 605
Nord-Amerika	47 797	39 624
Asia	59 346	44 897
Australia	21 436	12 819
Andre områder	11 381	6 901
<b>Sum salgsinntekter</b>	<b>201 747</b>	<b>170 261</b>

USD 6 696 tusen (2019: USD 4 276 tusen ) av salgsinntektene i Australia er konserninterne.

USD 45 281 tusen (2019: USD 35 545 tusen) av salgsinntektene i Nord Amerika er konserninterne.

USD 762 tusen av salgsinntektene i Asia er konserninterne.

USD 614 tusen av salgsinntektene i andre land er konserninterne.

Salgsinntekter pr. kategori:

USD 1.000	2020	2019
Salg av produkt	199 365	169 591
Offentlige tilskudd	256	570
Tjenester	(307)	100
Annet	2 433	
<b>Sum salgsinntekter</b>	<b>201 747</b>	<b>170 261</b>

## Note 3 - Varekost og andre salgskostnader

USD 1.000	2020	2019
Solgte varers kost	114 441	90 649
Andre salgskostnader	6 900	4 070
<b>Sum</b>	<b>121 341</b>	<b>94 719</b>



## Note 4 - Lønns- og personalkostnader

USD 1.000	2020	2019
Lønn	9 292	8 869
Arbeidsgiveravgift	1 404	1 299
Pensjonskostnad	1 245	679
Andre ytelser	6 293	4 355
<b>Sum lønns- og personalkostnader</b>	<b>18 233</b>	<b>15 201</b>

Antall årsverk sysselsatt i regnskapsåret er 84 (2019: 74). Det er ikke utbetalt lønn eller annen godtgjørelse til daglig leder eller styret. Daglig leder og styre mottar godtgjørelse fra morselskapet Aker BioMarine ASA.

Selskapet har ingen lån eller sikkerhetsstillelser til fordel for de ansatte.

Selskapet plikter å ha tjenestepensjonsordning etter lov om obligatorisk tjenestepensjon, og selskapets pensjonsordninger tilfredsstiller kravene i denne loven.

Andre ytelser relaterer seg til personalkostnader for både ansatte på land og mannskapet ombord på selskapets krillfartøy.

## Note 5 - Produksjon og andre driftskostnader

USD 1.000	2020	2019
Mannskap	21 937	18 737
Drivstoff	18 740	18 235
Øvrige produksjonskostnader	8 965	13 552
Oljeprosessering og kapsulering	40 116	33 324
Vedlikehold	3 593	3 370
Tjenester	41 887	24 818
Salg og markedsføring	5 258	3 319
Frakt	2 849	3 592
Andre driftskostnader	4 942	6 186
Produksjonskostnader lagt til lager	(117 983)	(99 314)
<b>Sum netto produksjon og andre driftskostnader</b>	<b>30 303</b>	<b>25 819</b>

Det er i 2020 kostnadsført USD 76 tusen (2019: 81 tusen) i lovpålagte revisjonstjenester. Alle beløp er eksklusive mva.



## Note 6 - Driftsmidler

### Bevegelser i faste og immaterielle driftsmidler i 2020:

USD 1.000	Anlegg		Immaterielle eiendeler	Skip under bygging		Total	
	Skip	Maskiner i arbeid		Varemerke			
<b>Anskaffelseskost 1. januar 2020</b>	<b>249 620</b>	<b>47 351</b>	<b>9 472</b>	<b>63 153</b>	<b>5 675</b>	<b>417 439</b>	
Tilganger	10 167	6 251				16 418	
Avganger ved utrangering	(2 580)	(1 938)				(4 518)	
Avganger ved salg					(24 563)	(24 563)	
Reklassifisering	2 990	(2 348)	(7 235)		(12 293)	(18 886)	
Annen reklassifisering						-	
<b>Anskaffelseskost 31. desember 2020</b>	<b>260 198</b>	<b>49 316</b>	<b>2 236</b>	<b>63 153</b>	<b>5 675</b>	<b>385 889</b>	
<b>Akkumulert avskrivning og nedskrivning per 1. januar 2020</b>	<b>(59 590)</b>	<b>(22 297)</b>	<b>112</b>	<b>(14 522)</b>	<b>-</b>	<b>(5 900)</b>	<b>(102 197)</b>
Årets avskrivninger	(16 914)	(9 114)		(5 569)			(31 597)
Tap ved verdifall	(1 000)						(1 000)
Avganger ved utrangering	2 496	1 903					4 399
Avganger ved salg					5 900		
Annen reklassifisering							-
<b>Akkumulert avskrivning og nedskrivning per 31. desember 2020</b>	<b>(75 008)</b>	<b>(29 509)</b>	<b>112</b>	<b>(20 091)</b>	<b>-</b>	<b>-</b>	<b>(124 496)</b>
<b>Bokført verdi per 31. desember 2020</b>	<b>185 190</b>	<b>19 807</b>	<b>2 348</b>	<b>43 063</b>	<b>5 675</b>	<b>5 312</b>	<b>261 394</b>
<b>Avskrivningsperiode</b>	20 år	10 år		5 -10 år	avskrives ikke		

### Bevegelser i faste og immaterielle driftsmidler i 2019:

USD 1.000	Anlegg		Immaterielle eiendeler	Skip under bygging		Total	
	Skip	Maskiner i arbeid		Varemerke			
<b>Anskaffelseskost 1. januar 2019</b>	<b>99 600</b>	<b>49 599</b>	<b>1 508</b>	<b>52 653</b>	<b>5 675</b>	<b>300 233</b>	
Tilganger	4 071	2 808	7 964		109 316	124 159	
Avganger ved utrangering	(1 897)	(5 056)				(6 953)	
Avganger ved salg							
Reklassifisering	147 846		10 500		(158 346)		
Annen reklassifisering						-	
<b>Anskaffelseskost 31. desember 2019</b>	<b>249 620</b>	<b>47 351</b>	<b>9 472</b>	<b>63 153</b>	<b>5 675</b>	<b>417 439</b>	
<b>Akkumulert avskrivning og nedskrivning per 1. januar 2019</b>	<b>(46 538)</b>	<b>(22 702)</b>	<b>112</b>	<b>(9 442)</b>	<b>-</b>	<b>-</b>	<b>(78 571)</b>
Årets avskrivninger	(14 905)	(5 606)		(5 080)			(25 591)
Tap ved verdifall					(5 900)		(5 900)
Avganger ved utrangering	1 853	6 011					7 864
Avganger ved salg							
Annen reklassifisering							-
<b>Akkumulert avskrivning og nedskrivning per 31. desember 2019</b>	<b>(59 590)</b>	<b>(22 297)</b>	<b>112</b>	<b>(14 522)</b>	<b>-</b>	<b>(5 900)</b>	<b>(102 197)</b>
<b>Bokført verdi per 31. desember 2019</b>	<b>190 030</b>	<b>25 054</b>	<b>9 583</b>	<b>48 631</b>	<b>5 675</b>	<b>36 268</b>	<b>315 241</b>
<b>Avskrivningsperiode</b>	20 år	10 år		5 -10 år	avskrives ikke		

Anskaffelser på skip og maskiner relaterer seg til oppgraderinger gjort på krillfartøyene Saga Sea, Antarctic Sea og fraktebåten La Manche gjennom begge årene. Den betydelige reklassifiseringen fra skip under bygging til skip relaterer seg primært til Antarctic Endurance som ble ferdigstilt og gikk inn i operasjon i 2019. Nedskrivningen på USD 5900 tusen er nærmere omtalt i note 7, men relaterer seg til Juvel.

Investeringer i immaterielle eiendeler i 2018 under immaterielle eiendeler og varemerke er hovedsakelig tilknyttet oppkjøpet av Enzymotec i 2018. Reklassifiseringen foretatt i 2019 relaterer seg til utskillelse av fiskerilisen Aker BioMarine anskaffet gjennom kjøpet av Juvel.



## Note 7 - Verdifall og spesielle driftsposter

Verdifall og spesielle driftsposter:

USD 1.000	2020	2019
Nedskrivninger av anleggsmidler og eiendeler holdt for salg	1 195	5 859
<b>Sum</b>	<b>1 195</b>	<b>5 859</b>

Årets nedskrivning relaterer seg i all vesentlighet til nedskrivning av verdien på skipet La Manche. Fjorårets nedskrivninger av anleggsmidler på totalt USD 5 859 tusen relaterer seg i all vesentlighet til nedskrivning på skipet Juvel.

## Note 8 - Finansposter

USD 1.000	2020	2019
Finansinntekter	46	275
Konsernbidrag	898	874
Renteinntekter fra datterselskap	313	(30)
Garantiprovisjon	2 082	2 259
Netto agio	(310)	(824)
<b>Sum finansinntekter</b>	<b>3 029</b>	<b>2 555</b>

Finansinntekter relaterer seg til renteinntekter på selskapets bankkonti. Garantiprovisjon fra Aker BioMarine ASA, relaterer seg til godtgjørelse for sikkerhetsstillelse i forbindelse med morselskapets låneavtale med DNB.

USD 1.000	2020	2019
Rentekostnader eksterne lån	6 592	5 921
Rentekostnader interne lån	14 273	15 079
Andre finanskostnader	195	232
Avsatt utbytte	93	280
<b>Sum finanskostnader</b>	<b>21 153</b>	<b>21 513</b>

Avsatt utbytte relaterer seg til preferanseutbytte til Antarctic Harvesting Holding AS, se note 13 for ytterligere informasjon.



## Note 9 - Investeringer i datterselskap

Aksjer i datterselskaper pr. 31. desember 2020:

USD 1.000	Eierskap i %	Hovedkontor	EK. 31.12.20	Resultat før skatt 2020	Bokført verdi 31.12.20
AKBM ASA	0	Norge	506 906	(1 689)	951
AKBM Antarctic Australia	100	Australia	532	485	21
AKBM US Holding Inc	100	USA	91 572	1 644	90 622
AKBM Antarctic Services AS	100	Norge	2 293	898	5
Aker BioMarine Antarctic SA (Odalson)	100	Uruguay	256	190	37
Aker Biomarine Canada Inc	100	Canada	33	(2)	31
Aker Biomarine Shanghai International Trading Co Ltd	100	China	364	(985)	3 146
Aker BioMarine India Private Ltd	100	India	80	55	216
Aker BioMarine Thailand Ltd	100	Thailand	(101)	(288)	192
<b>Sum investeringer i datterselskap</b>					<b>95 221</b>

Aksjer i datterselskaper pr. 31. desember 2019:

USD 1.000	Eierskap i %	Hovedkontor	EK. 31.12.19	Resultat før skatt 2019	Bokført verdi 31.12.19
AKBM Antarctic Australasia	100	Australia	47	25	21
AKBM US Holding Inc	100	USA	74 220	(192)	76 432
AKBM Antarctic Services AS	100	Norge	5	869	5
Aker BioMarine Antarctic SA (Odalson)	100	Uruguay	(2)	62	37
Aker Biomarine Canada Inc	100	Canada	35	7	30
Aker Biomarine Shanghai International Trading Co Ltd	100	China	853	(1 558)	2605
Epion Brands LLC	100	USA	730	(1 191)	
Aker BioMarine India Private Ltd	100	India	35	(181)	217
Aker BioMarine Thailand Ltd	100	Thailand	90	(5)	95
<b>Sum investeringer i datterselskap</b>					<b>79 442</b>

## Note 10 - Varelager

USD 1.000	2020	2019
Råvarer	19 694	12 317
Ferdigvarer	51 141	45 666
Andre beholdninger	8 726	11 435
<b>Sum varebeholdning</b>	<b>79 561</b>	<b>69 418</b>

Andre beholdninger består i primært av drivstoff og emballasje.

## Note 11 - Kundefordringer og andre fordringer

USD 1.000	2020	2019
Kundefordringer eksterne	30 883	16 901
Kundefordringer interne	3 084	4 712
Andre fordringer eksterne	24 694	4 997
Andre fordringer interne	10 678	2 800
<b>Sum kundefordringer og andre fordringer</b>	<b>69 339</b>	<b>29 411</b>

## Note 12 - Bank og bankinnskudd

Selskapet har USD 508 tusen i bundne midler per 31. desember 2020 (2019: USD 444 tusen).



## NOTE 13: EGENKAPITAL

Aksjekapitalen i selskapet består av 555.900 A-aksjer á NOK 20,- og 370.600 B-aksjer á NOK 20,-. Balanseført aksjekapital er NOK 18.530.000, tilsvarende USD 2 619 814,43,-. Samtlige A-aksjer eies av Antarctic Harvesting Holding AS, mens samtlige B-aksjer eies av Aker BioMarine ASA.

Endringer i egenkapital for 2020 fremgår nedenfor:

USD 1.000	Aksjekapital	Overkurs	Sum innbetalt kapital	Opptjent egenkapital	Sum egenkapital
Inngående balanse	2 620	7 191	9 811	103 083	112 894
Årets resultat etter konsernbidrag			-	(19 047)	(19 047)
<b>Egenkapital pr. 31.12.</b>	<b>2 620</b>	<b>7 191</b>	<b>9 811</b>	<b>84 036</b>	<b>93 847</b>

Endringer i egenkapital for 2019 fremgår nedenfor:

USD 1.000	Aksjekapital	Overkurs	Sum innbetalt kapital	Opptjent egenkapital	Sum egenkapital
Inngående balanse	2 620	7 191	9 811	118 969	128 780
Årets resultat etter konsernbidrag			-	(15 886)	(15 886)
<b>Egenkapital pr. 31.12.</b>	<b>2 620</b>	<b>7 191</b>	<b>9 811</b>	<b>103 083</b>	<b>112 894</b>

## Note 14 - Rentebærende gjeld

USD 1.000	2020	2019
<b>Langsiktig rentebærende gjeld</b>		
Pantesikret banklån i USD	466	1 397
Sikret lån fra Innovasjon Norge, NOK - 1	8 083	9 297
Sikret lån fra Innovasjon Norge, NOK - 2	352	513
Sikret lån fra Eksportkreditt - USD	86 574	95 938
Langsiktig rentebærende gjeld til konsernselskaper	226 352	195 713
<b>Totale langsiktige rentebærende forpliktelser</b>	<b>321 826</b>	<b>302 857</b>
<b>Kortsiktig rentebærende gjeld</b>		
Pantesikret banklån i USD	931	931
Første års avdrag på langsiktige rentebærende forpliktelser	11 079	10 880
<b>Totale kortsiktige rentebærende forpliktelser</b>	<b>12 010</b>	<b>11 811</b>
<b>Totale rentebærende forpliktelser</b>	<b>333 836</b>	<b>314 668</b>

Finansielle lånebetingelser er oppfylt gjennom hele 2020 og 2019. Lånene fra Innovasjon Norge inneholder ingen finansielle lånebetingelser.

Beløp i USD 1.000	2020	2019
Pantesikret banklån i USD	-	1 397
Sikret lån fra Innovasjon Norge, NOK - 1	1 484	10 587
Sikret lån fra Innovasjon Norge, NOK - 2	176	684
Sikret lån fra Eksportkreditt	95 993	105 357
<b>Total gjeld som er sikret ved pant</b>	<b>97 653</b>	<b>118 024</b>
<b>Bokført verdi av pantsatte eiendeler*</b>	<b>429 163</b>	<b>429 760</b>

\* inkluderer også verdi av pantsatte eiendeler til fordel for gjeld i andre konsernselskaper



## Note 15 - Skatteberegning

USD 1.000

### Fordeling av skattekostnaden

	2020	2019
Endring i utsatt skatt	(12 325)	(3 356)
Ikke bokført endring i utsatt skattefordel	12 325	3 356
<b>Skattekostnad i resultatet</b>	-	-

### Beregning av årets skattegrunnlag

	2020	2019
Årets resultat før skatt	(19 047)	(15 886)
<b>Beregnet resultat før skatt</b>	<b>(19 047)</b>	<b>(15 886)</b>

Beregnet resultat før skatt (for skatteformål)	(8 165)	(24 894)
Permanente forskjeller	(184)	2 009
Endring i midlertidige forskjeller	(10 044)	(1 603)
Mottatt konsernbidrag over resultatet	(898)	(874)
<b>Årets skattegrunnlag</b>	<b>(19 292)</b>	<b>(25 362)</b>
Mottatt konsernbidrag	898	874
Tillegg for rentefradrag	11 409	11 532
Fremførbart underskudd	(6 984)	(12 954)
<b>Årets grunnlag for betalbar skatt</b>	-	-

### Midlertidige forskjeller

	Endring	2020	2019
Driftsmidler (materielle og immaterielle)		3 113	(3 747)
Varebeholdning		(3 355)	(4 957)
Utestående fordringer		(269)	(150)
Saldo på gevinst- og tapskonto		1 450	-
<b>Netto midlertidige forskjeller</b>	<b>(9 793)</b>	<b>939</b>	<b>(8 854)</b>
Underskudd til fremføring		(119 204)	(109 050)
Rentekostnader som fremføres		(31 063)	(19 099)
<b>Grunnlag for utsatt skattefordel</b>	<b>12 325</b>	<b>(149 328)</b>	<b>(137 003)</b>
<b>Utsatt skatt i balansen</b>		<b>(32 852)</b>	<b>(30 141)</b>
<b>Herav ikke balanseført utsatt skatt</b>		<b>32 852</b>	<b>30 141</b>

Utsatt skattefordel tilknyttet fremførbart underskudd balanseføres i den grad det er funnet sannsynlig at selskapet vil kunne utnytte denne fordelten over de kommende år. Selskapet har konkludert med at grunnlaget ikke er til stede i 2020 og 2019.

## Note 16 - Finansielle instrumenter

### Finansielle risikofaktorer

Aker BioMarines virksomhet medfører ulike typer finansiell risiko, som valutarisiko, renterisiko, likviditetsrisiko og kredittisiko og arbeider etter prinsippene gjengitt nedenfor for å håndtere disse risikofaktorene. Prinsippene sikter mot å skape forutsigbarhet og stabilitet i operasjonelle kontantstrømmer og verdier, samt en moderat finansiell risikoprofil. Aker BioMarine kan benytte finansielle derivater for å sikre seg mot risiko i forbindelse med driftsaktiviteter, finansielle aktiviteter og investeringsaktiviteter. Bruk av finansielle derivater av vesentlig verdi vil vurderes i hvert enkelt tilfelle og være gjenstand for behandling av selskapets styre. Aker BioMarine vil ikke benytte finansielle derivater for spekulasjonsformål.

### Kapitalforvaltning

En viktig målsetting i Aker BioMarines kapitalforvaltning er å ha finansiell handlefrihet til realisere selskapets strategiske målsettinger. Aker BioMarine ønsker å opprettholde en kapitalstruktur som reflekterer selskapets operasjonelle risiko og som har fleksibilitet for eventuelle investeringer. Selskapets likvide midler skal være raskt tilgjengelige og ha en konservativ plasseringsstrategi med minimal risiko.

Selskapet forvalter sin kapitalstruktur og gjør nødvendige endringer basert på en løpende vurdering av de økonomiske forhold virksomheten drives under og de utsikter man ser på kort og mellomlang sikt. Forvaltning av kapitalstrukturen foretas ved å justere utbytteandeler eller emittere nye aksjer. Selskapet er i en utviklings- og vekst fase som innebærer høyere risiko enn for et modent selskap. Dette innebærer at selskapets utbyttepolitikk vil være meget konservativ inntil selskapet har oppnådd en mer stabil og forutsigbar operasjonell fase og kontantstrøm.

Netto rentebærende gjeld er definert som rentebærende gjeld fratrukket rentebærende fordringer, kortsiktige investeringer og kontanter.

### Kredittisiko

Aker BioMarine har historisk hatt begrensede tap på fordringer. Selskapets kredittisiko er i det vesentligste kundefordringer knyttet til salg av føringrediensen QrillTM og, SuperbaTM Krill olje til distributører og slutt kunder. Ved inngåelse av større salgskontrakter gjør Aker BioMarine vurdering av kundens kredittisiko og vil søke å avlaste eventuell unormal høy kredittisiko gjennom skjerpede betalingsbetingelser og eventuelt krav om betalingsgarantier. Selskapet har begrenset tapshistorikk knyttet til salg SuperbaTM Krill. Totalt sett var kredittkvaliteten for kundefordringene og andre fordringer per 31. desember 2020 og 2019 ansett som god. Konsernminternt mellomværende elimineres ved konsolidering av datterselskaper

### Fuel Hedge

Noen av selskapets mest signifikante driftskostnader er knyttet til drivstoffprisen. Som resultat av dette er selskapet eksponert for drivstoffpris fluktasjoner ettersom skipene benytter drivstoff ved produksjon. Selskapets lønnsomhet og kontantstrøm vil derfor være avhengig av utviklingen i markedsprisen på drivstoff. Selskapet sikret ikke drivstoffprisen i 2018 og 2019, men overvåket bevegelser i prisen nøye.

I juni 2020 signerte selskapet en kontrakt for sikring av MGO drivstoff ved å inngå en kjøpsopsjon for perioden 2021-2024 for sikring mot fluktasjoner i drivstoffprisen. Det fire år lange sikringsprogrammet har som mål å redusere risikoen for et potensielt høyt oljeprisshopp. Totalt volum over fireårsperioden er på 137 665 MT av MGO. Opsjonen var kjøpt til en premie på USD 9,0 millioner og vil bli avviklet til forfall fra 1. kvartal 2021.

Formålet med instrumentet er å sikre fremtidige kontaktstrømmer fra driften til selskapets flåte og som sådan er sikringsobjektet det fremtidige drivstoffkonsumet.



Siden årsregnskapet for Aker BioMarine Antarctic AS er utarbeidet i samsvar med regnskesloven og norske regnskapsstandarder, er ikke sikringsforretningen reflektert til virkelig verdi i selskapets balanse.

Selskapet vil innregne effektene av kontantstrømsikringen etter hvert som denne gjøres opp, og løpende sikrer kontantstrømmer til selskapets fremtidige drivstoffkonsum. Dette innebærer at realiserte og urealiserte gevinster og tap på sikringsinstrumentet ikke resultatføres før det underliggende sikringsobjektet påvirker resultatregnskapet ved kjøp av drivstoff i perioden 2021-2024.

I konsernregnskapet for Aker BioMarine ASA, som utarbeides etter IFRS, er følgende verdi av sikringskontrakten reflektert per 31.12.2020.

USD 1.000	2020	2019
Fuel hedge kontraktseiendeler	7 743	-
Fuel hedge kontraktsforpliktelser	(8 996)	-
<b>Sum</b>	<b>(1 253)</b>	<b>-</b>

#### Note 17 - Betalbar skatt, leverandørgjeld og andre betalingsforpliktelser

USD 1.000	2020	2019
Leverandørgjeld eksternt	8 248	12 217
Leverandørgjeld til konsernselskaper	46 926	30 577
Leverandørgjeld til nærstående parter	2	103
Oppgjørskonto mva	(647)	790
Annen kortsiktig gjeld til konsernselskaper	21 670	9 479
Annen kortsiktig gjeld	7 748	18 882
<b>Sum</b>	<b>83 945</b>	<b>72 047</b>

#### Note 18 - Transaksjoner med konsernselskaper og nærstående parter:

##### Aker BioMarine Antarctic US Inc (heleid datterselskap):

USD 1.000	2020	2019
Salgsinntekter	37 815	35 545
Leverandørgjeld pr. 31. desember	(2 307)	(1 051)

##### Odalson SA (heleid datterselskap)

USD 1.000	2020	2019
Kjøp av logistikkjenester	(8 938)	(6 854)
Kundefordringer pr. 31. desember	-	70
Leverandørgjeld pr. 31. desember	(292)	(244)

##### Aker BioMarine ASA (aksjonær):

USD 1.000	2020	2019
Management fee	(15 737)	(11 265)
Rentekostnader	(14 273)	(15 799)
Garanti provisjon	2 082	2 259
Leverandørgjeld pr. 31. desember	(21 995)	(10 924)
Annen kortsiktig gjeld	(21 670)	(9 479)
Langsiktig rentebærende lån pr. 31. desember	(226 352)	(195 713)

**Aker BioMarine Antarctic Australia (heleid datterselskap):**

USD 1.000	2020	2019
Salgsinntekter	6 696	4 276
Management fee	(410)	(159)
Kundefordringer pr. 31. desember	2 038	2 811
Leverandørgjeld	-	(534)

**Aker BioMarine Antarctic Services (heleid datterselskap):**

USD 1.000	2020	2019
Hyre av mannskap	(20 391)	(17 395)
Management fee	100	101
Kundefordringer pr. 31. desember	50	160
Leverandørgjeld pr. 31. desember	(2 350)	(1 387)
Fordring ifbm konsernbidrag	898	874

**Aker BioMarine Manufacturing LLC (heleid datterselskap):**

USD 1.000	2020	2019
Produksjonstjenester	(30 443)	(28 336)
Kundefordringer pr. 31. desember	2 786	2 518
Leverandørgjeld pr. 31. desember	(18 692)	(16 217)

**Aker Biomarine Canada**

USD 1.000	2020	2019
Markedstjenester	(117)	(152)
Kundefordringer pr. 31. desember	13	130
Leverandørgjeld pr. 31. desember	-	(152)

**AKBM Shanghai Trading Co Ltd**

USD 1.000	2020	2019
Markedstjenester	(253)	560
Kundefordringer pr. 31. desember	128	-

**Epion Brands LLC**

USD 1.000	2020	2019
Management Fee	(407)	(588)
Markedstjenester	13 280	-
Renteinntekter	(135)	-
Kundefordringer pr. 31. desember	5	101
Fordringer pr. 31. desember	135	-
Leverandørgjeld pr. 31. desember	(2 042)	(1 267)
Langsiktig rentebærende fordring pr. 31. desember	2 850	-

**Aker Biomarine India Private Ltd**

USD 1.000	2020	2019
Management Fee	(327)	(69)
Kundefordringer pr. 31. desember	510	-



<b>NewRide LLC</b>		
USD 1.000	2020	2019
Renteinntekt	178	21
Langsiktige fordringer pr. 31. desember	1310	2 318
Fordringer pr. 31. desember	199	-

<b>Aker BioMarine US Holding Inc</b>		
USD 1.000	2020	2019
Kortsiktige fordringer pr. 31. desember	100	100

<b>Aker BioMarine New Zealand Ltd</b>		
USD 1.000	2020	2019
Management fee	614	-
Kortsiktige fordringer pr. 31. desember	-	321
Leverandørgjeld pr. 31. desember	408	-

<b>Aion</b>		
USD 1.000	2020	2019
Salgsinntekter	8 285	-
Kortsiktige fordringer pr. 31. desember	8 285	-

#### Note 19 - Offentlige tilskudd

I 2020 mottok selskapet refusjon av USD 0,79 millioner (2018: USD 0,57 millioner) fra offentlige instanser.

#### Note 20 - Hendelser etter balansedagen

Etter årsskifte overtok Aker BioMarine Antarctic AS sitt nye toppmoderne forsyningskip, The Antarctic Provider.

Antarctic Provider ble levert på CIMC Raffles-verftet i Yantai, Kina den 5. februar 2021 og forventes å være i drift på på fiskeplassene i Antarktis i begynnelsen av 2. kvartal 2021. Hun vil umiddelbart gå i tjeneste og erstatte fullt ut La Manche, AKBMs eksisterende forsyningskip, før klassen utgår i oktober 2021.

Sammenlignet med La Manche tilbyr Antarctic Provider flere forbedringer og effektiviseringer av Aker BioMarines offshore-virksomhet og det forventes å gi materielle besparelser for selskapet i årene som kommer.

Antarctic Provider ble levert på tiden og i henhold til budsjett. Totale prosjektavhengige kapitalutgifter utgjorde USD 75m, som var 80% gjeldsfinansiert, inkludert en ECA-rate fra GIEK og Export Credit Norway.



## STYRETS ÅRSBERETNING

### VIRKSOMHETENS ART

Aker BioMarine Antarctic AS (Selskapet) er et integrert bioteknologiselskap som utvikler, markedsfører og selger unike krillbaserte ingredienser av høy kvalitet til ulike applikasjoner. Selskapets forretningsadresse er i Stamsund i Vestvågøy Kommune.

Selskapet er eid av Antarctic Harvesting Holding AS (60 % av aksjekapitalen) og Aker BioMarine ASA (40 % av aksjekapitalen).

### FINANSIELL INFORMASJON

Selskapet hadde salgsinntekter på USD 202 millioner i 2020 mot USD 170 millioner i 2019. Økningen skyldes høyere salgsvolumer av både Qrill™ Aqua og Superba™, drevet blant annet av oppkjøpene av kundeporteføljer gjennom 2018 og 2019, men primært av underliggende vekst i volum. Driftskostnader som inkluderer varekostnader, lønn og produksjonskostnader endte på USD 170 millioner i 2020 mot USD 136 millioner året før. Samlet sett gir dette et driftsresultat før avskrivninger, amortiseringer og nedskrivninger på USD 32 millioner for året, mot USD 35 millioner i 2019.

Totale eiendeler var ved utgangen av året USD 512 millioner. Herav utgjør investeringer i fartøy- og fabrikk USD 361 millioner. Total egenkapital var USD 93 millioner, som også inkluderer årets disponering av underskuddet på USD 19 millioner. Selskapets egenkapitalandel er 18 % per årsslutt.

Netto kontantstrøm fra operasjonelle aktiviteter endte på negativ USD 6 millioner, mens driftsresultatet endte på USD 32 millioner i overskudd. Forskjellen mellom kontantstrømmen og driftsresultatet er i hovedsak endring i arbeidskapital, primært oppbygging av varelageret.

I henhold til § 3-3a i regnskapsloven, bekrefter styret at forutsetningen om fortsatt drift er til stede, og at regnskapet er utarbeidet under forutsetning om fortsatt drift. Styret og ledelsen mener at regnskapet gir et rettviseende bilde av virksomheten i regnskapsåret.

Styret foreslår at underskuddet på USD 19 millioner overføres til annen egenkapital.

### FINANSIELLE RISIKOFORHOLD

#### Markedsrisiko

Selskapet er eksponert for prisendringer i ferdigvaremarkedet i den grad disse forandringene medfører endringer i selskapenes konkurransekraft og inntjeningspotensiale over tid. Eksponering for risiko som følger av endringer i valutakurser, identifiseres og reduseres ved en løpende tilpasning med finansielle instrumenter.

#### Kreditrisiko

En stor andel av kundene til selskapet er store, anerkjente selskaper, men vi har også mange mindre kunder hvor kredittrisikoen kan være høyere. Vi har kontinuerlig fokus på løpende fakturering og gode rutiner for inndriving av fordringer.

#### Likviditetsrisiko

Likviditetsrisiko er risikoen for at vi ikke klarer å innfri våre forpliktelser ved forfall. Formålet med selskapets likviditetsstyring er å sikre at vi til enhver tid har tilstrekkelige midler tilgjengelig for å oppfylle våre finansielle og operasjonelle forpliktelser. Historisk har selskapet vært avhengig av lån fra morselskapet for å opprettholde



selskapets drift og investeringer. Det tas tilbørlig hensyn til likviditetssituasjonen ved beslutninger som påvirker selskapets likviditet og styret vurderer selskapets likviditet som god.

## ANSATTE

Selskapet hadde ved utløpet av året 84 ansatte. Administrasjonen og ledelse av selskapet har blitt ivarettatt av øvrige selskaper i Aker BioMarine-konsernet. Mannskapet på Saga Sea, Antarctic Sea, Antarctic Endurance og La Manche er innleid fra selskapets heleiede datterselskap Aker BioMarine Antarctic Services AS.

Sykefraværet var i 2020 tilsvarende 429 arbeidsdager, eller ca. 1,92 %.

## ARBEIDSMILJØ OG YTRE MILJØ

Arbeidsmiljøet i selskapets anses tilfredsstillende, og det har i 2020 ikke blitt iverksatt tiltak utover kravene til helse, miljø og sikkerhet.

Selskapet har ved utgangen 2020 84 ansatte, 45 menn og 39 kvinner. Styret i selskapet består av fire menn, alle godtgjort gjennom Aker BioMarine ASA. Både styret og selskapets ledelse er bevisst på de samfunnsmessige forventningene om tiltak for å fremme likestilling i virksomheten og styret.

Selskapet støtter bestrebelsene på å fremme mer nasjonal og internasjonal forskning på marine ressurser for å sikre at fangsten av krill skjer innenfor bærekraftige rammer og at ressursene bevares for fremtidige generasjoner. Selskapet samarbeider med nasjonale myndigheter og med miljøorganisasjoner for å bidra til dette. Selskapet har inngått samarbeidsavtale med WWF, samt vært sentralt i opprettelsen av Antarctic Wildlife Fund, en uavhengig stiftelse som skal fremme forskning på miljøet i de områder selskapets fangstbåter opererer. Selskapet satser kontinuerlig på løsninger som reduserer energiforbruk og utslipp.

## UTSIKTER FOR 2021

En fortsettelse av de foregående års vekst avhenger av hvorvidt selskapet lykkes med å øke salget av høykvalitets kosttilskudd gjennom geografisk ekspansjon og utvikling av nye krillbaserte produktapplikasjoner. På verdensbasis fortsetter markedet for omega-3 produkter å vokse. I 2021 vil selskapet fortsette sin satsning på vekst i USA og Europa, men levere på kontrakter inngått med kunder i asiatiske markeder som blir stadig viktigere og tilgjengelig etter at godkjenninger for selskapets produkter er innhentet i Kina. Selskapet arbeider for å sikre avtaler med utvalgte internasjonale distribusjonspartnere og har tatt initiativ til ytterligere kliniske studier av produktenes helseeffekter.

Qrill™ Pet er selskapets produktlinje for kjæledyrmarkedet. Organisasjon er utvidet med dedikerte personer med sikte på å utvikle produkter til dyrefôrneringen. Selskapet forventer at det vil ta noe tid før man oppnår betydelige salgsvolumer for Qrill™ Pet; faktorer som vil virke inn her er dokumentasjon av produktfordeler og oppnåelse av de nødvendige regulatoriske godkjenninger fra relevante myndigheter i særskilt USA og Kina.

Selskapet er fortsatt en utfordrer i omega-3 markedet. For selskapet er det viktig at pågående forskning dokumenterer at produktene forebygger helseproblemer og gir positive helseeffekter på konkrete områder som hjerte og karsystem og hjerne- og leddhelse og selskapet vil fortsette å investere i forskning og produktutvikling gjennom 2021.




**HENDELSER ETTER BALANSEDAGEN**

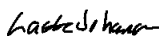
5. februar 2021 overtok selskapet forsyningskipet Antarctic Provider. Skipet ble satt i drift i april 2021 og erstatter La Manche. Antarctic Provider skal frakte krillprodukter, crew, drivstoff og forbruksmateriell mellom fangstskip på fiskefeltet og selskapets lokasjon i Montevideo, Uruguay.



Oslo, 31. august 2021  
Styret i Aker BioMarine Antarctic AS

  
matts.johansen (Aug 31, 2021 22:41 GMT+2)


Matts Johansen  
Daglig Leder / Styrets leder

  
Lasse Johansen (Sep 1, 2021 08:22 GMT+2)

Lasse Johansen  
Styremedlem



Ola Snøve  
Styremedlem

  
Lars Jacobsen (Sep 1, 2021 08:32 GMT+2)

Lars Jacobsen  
Styremedlem














# Årsregnskap AKBMA AS 2020

Final Audit Report


2021-09-01

Created:	2021-08-31
By:	Lars Jacobsen (lars.jacobsen@akerbiomarine.com)
Status:	Signed
Transaction ID:	CBJCHBCAABAAxTuZslZD9o43Pul2HrXBpjdUvYK0aLJp


## "Årsregnskap AKBMA AS 2020" History

-  Document created by Lars Jacobsen (lars.jacobsen@akerbiomarine.com)  
2021-08-31 - 2:34:21 PM GMT- IP address: 188.95.246.40
-  Document emailed to matts johansen (matts.johansen@akerbiomarine.com) for signature  
2021-08-31 - 2:37:05 PM GMT
-  Email viewed by matts johansen (matts.johansen@akerbiomarine.com)  
2021-08-31 - 8:41:09 PM GMT- IP address: 85.166.145.116
-  Document e-signed by matts johansen (matts.johansen@akerbiomarine.com)  
Signature Date: 2021-08-31 - 8:41:28 PM GMT - Time Source: server- IP address: 85.166.145.116
-  Document emailed to Ola Snøve (ola@storbrea.com) for signature  
2021-08-31 - 8:41:30 PM GMT
-  Email viewed by Ola Snøve (ola@storbrea.com)  
2021-08-31 - 8:41:32 PM GMT- IP address: 66.249.90.74
-  Document e-signed by Ola Snøve (ola@storbrea.com)  
Signature Date: 2021-09-01 - 6:14:38 AM GMT - Time Source: server- IP address: 84.211.209.14
-  Document emailed to Lasse Johansen (lasse.johansen@akerbiomarine.com) for signature  
2021-09-01 - 6:14:40 AM GMT
-  Email viewed by Lasse Johansen (lasse.johansen@akerbiomarine.com)  
2021-09-01 - 6:21:30 AM GMT- IP address: 77.16.61.191
-  Document e-signed by Lasse Johansen (lasse.johansen@akerbiomarine.com)  
Signature Date: 2021-09-01 - 6:22:09 AM GMT - Time Source: server- IP address: 77.16.61.191
-  Document emailed to Lars Jacobsen (lars.jacobsen@akerbiomarine.com) for signature  
2021-09-01 - 6:22:11 AM GMT



 Email viewed by Lars Jacobsen (lars.jacobsen@akerbiomarine.com)

2021-09-01 - 6:30:56 AM GMT- IP address: 77.16.69.102

 Document e-signed by Lars Jacobsen (lars.jacobsen@akerbiomarine.com)

Signature Date: 2021-09-01 - 6:32:37 AM GMT - Time Source: server- IP address: 77.16.69.102

 Agreement completed.

2021-09-01 - 6:32:37 AM GMT



**KPMG AS**  
Sørkedalsveien 6  
Postboks 7000 Majorstuen  
0308 Oslo

Telephone +47 45 40 40 63  
Fax  
Internet [www.kpmg.no](http://www.kpmg.no)  
Enterprise 935 174 627 MVA

Til generalforsamlingen i Aker Biomarine Antarctic AS

## Uavhengig revisors beretning

### Uttalelse om revisjonen av årsregnskapet

#### Konklusjon

Vi har revidert Aker Biomarine Antarctic AS' årsregnskap som viser et underskudd på USD 19 047 000. Årsregnskapet består av balanse per 31. desember 2020, resultatregnskap og kontantstrømpoppstilling for regnskapsåret avsluttet per denne datoen og noteopplysninger til årsregnskapet, herunder et sammendrag av viktige regnskapsprinsipper.

Etter vår mening er det medfølgende årsregnskapet avgitt i samsvar med lov og forskrifter og gir et rettviseende bilde av selskapets finansielle stilling per 31. desember 2020, og av dets resultater for regnskapsåret avsluttet per denne datoen i samsvar med regnskapslovens regler og god regnskapsskikk i Norge.

#### Grunnlag for konklusjonen

Vi har gjennomført revisjonen i samsvar med lov, forskrift og god revisjonsskikk i Norge, herunder de internasjonale revisjonsstandardene International Standards on Auditing (ISA-ene). Våre oppgaver og plikter i henhold til disse standardene er beskrevet i Revisors oppgaver og plikter ved revisjon av årsregnskapet. Vi er uavhengige av selskapet slik det kreves i lov og forskrift, og har overholdt våre øvrige etiske forpliktelser i samsvar med disse kravene. Etter vår oppfatning er innhentet revisjonsbevis tilstrekkelig og hensiktsmessig som grunnlag for vår konklusjon.

#### Øvrig informasjon

Ledelsen er ansvarlig for øvrig informasjon. Øvrig informasjon omfatter informasjon i årsrapporten bortsett fra årsregnskapet og den tilhørende revisjonsberetningen.

Vår uttalelse om revisjonen av årsregnskapet dekker ikke øvrig informasjon, og vi attesterer ikke den øvrige informasjonen.

I forbindelse med revisjonen av årsregnskapet er det vår oppgave å lese øvrig informasjon med det formål å vurdere hvorvidt det foreligger vesentlig inkonsistens mellom øvrig informasjon og årsregnskapet, kunnskap vi har opparbeidet oss under revisjonen, eller hvorvidt den tilsynelatende inneholder vesentlig feilinformasjon.

Dersom vi konkluderer med at den øvrige informasjonen inneholder vesentlig feilinformasjon er vi pålagt å rapportere det. Vi har ingenting å rapportere i så henseende.

#### Styrets og daglig leders ansvar for årsregnskapet

Styret og daglig leder (ledelsen) er ansvarlig for å utarbeide årsregnskapet i samsvar med lov og forskrifter, herunder for at det gir et rettviseende bilde i samsvar med regnskapslovens regler og god regnskapsskikk i Norge. Ledelsen er også ansvarlig for slik internkontroll som den finner nødvendig for å kunne utarbeide et årsregnskap som ikke inneholder vesentlig feilinformasjon, verken som følge av misligheter eller utilsiktede feil.

Ved utarbeidelsen av årsregnskapet må ledelsen ta standpunkt til selskapets evne til fortsatt drift og opplyse om forhold av betydning for fortsatt drift. Forutsetningen om fortsatt drift skal legges til grunn for årsregnskapet så lenge det ikke er sannsynlig at virksomheten vil bli avvirket.

#### Revisors oppgaver og plikter ved revisjonen av årsregnskapet

Vårt mål med revisjonen er å oppnå betryggende sikkerhet for at årsregnskapet som helhet ikke inneholder vesentlig feilinformasjon, verken som følge av misligheter eller utilsiktede feil, og å avggi en revisjonsberetning

#### Offices in:

KPMG AS, a Norwegian limited liability company and member firm of the KPMG network of independent member firms affiliated with KPMG International Cooperative ("KPMG International"), a Swiss entity.

Statsautoriserte revisorer - medlemmer av Den norske Revisorforening

Oslo	Elverum	Mo i Rana	Stord
Alta	Finnsnes	Molde	Straume
Arendal	Hamar	Skien	Tromsø
Bergen	Haugesund	Sandefjord	Trondheim
Bodo	Knarvik	Sandnessjøen	Tynset
Drammen	Kristiansand	Stavanger	Ålesund



Revisors beretning - 2020  
Aker Biomarine Antarctic AS

som inneholder vår konklusjon. Betyggende sikkerhet er en høy grad av sikkerhet, men ingen garanti for at en revisjon utført i samsvar med lov, forskrift og god revisjonsskikk i Norge, herunder ISA-ene, alltid vil avdekke vesentlig feilinformasjon som eksisterer. Feilinformasjon kan oppstå som følge av misligheter eller utilsiktede feil. Feilinformasjon blir vurdert som vesentlig dersom den enkeltvis eller samlet med rimelighet kan forventes å påvirke økonomiske beslutninger som brukerne foretar basert på årsregnskapet.

Som del av en revisjon i samsvar med lov, forskrift og god revisjonsskikk i Norge, herunder ISA-ene, utøver vi profesjonelt skjønn og utviser profesjonell skepsis gjennom hele revisjonen. I tillegg:

- identifiserer og anslår vi risikoen for vesentlig feilinformasjon i regnskapet, enten det skyldes misligheter eller utilsiktede feil. Vi utfører og gjennomfører revisjonshandlinger for å håndtere slike risikoer, og innhenter revisjonsbevis som er tilstrekkelig og hensiktsmessig som grunnlag for vår konklusjon. Risikoen for at vesentlig feilinformasjon som følge av misligheter ikke blir avdekket, er høyere enn for feilinformasjon som skyldes utilsiktede feil, siden misligheter kan innebære samarbeid, forfalskning, bevisste utelatelser, uriktige fremstillinger eller overstyring av internkontroll.
- opparbeider vi oss en forståelse av den interne kontroll som er relevant for revisjonen, for å utforme revisjonshandlinger som er hensiktsmessige etter omstendighetene, men ikke for å gi uttrykk for en mening om effektiviteten av selskapets interne kontroll.
- evaluerer vi om de anvendte regnskapsprinsippene er hensiktsmessige og om regnskapsestimatenes og tilhørende noteopplysninger utarbeidet av ledelsen er rimelige.
- konkluderer vi på hensiktsmessigheten av ledelsens bruk av fortsatt drift-forutsetningen ved avleggelsen av regnskapet, basert på innhentede revisjonsbevis, og hvorvidt det foreligger vesentlig usikkerhet knyttet til hendelser eller forhold som kan skape tvil av betydning om selskapets evne til fortsatt drift. Dersom vi konkluderer med at det eksisterer vesentlig usikkerhet, kreves det at vi i revisjonsberetningen henleder oppmerksomheten på tilleggsopplysningene i regnskapet, eller, dersom slike tilleggsopplysninger ikke er tilstrekkelige, at vi modifierer vår konklusjon om årsregnskapet og årsberetningen. Våre konklusjoner er basert på revisjonsbevis innhentet inntil datoen for revisjonsberetningen. Etterfølgende hendelser eller forhold kan imidlertid medføre at selskapet ikke fortsetter driften.
- evaluerer vi den samlede presentasjonen, strukturen og innholdet, inkludert tilleggsopplysningene, og hvorvidt årsregnskapet representerer de underliggende transaksjonene og hendelsene på en måte som gir et rettviseende bilde.

Vi kommuniserer med styret blant annet om det planlagte omfanget av revisjonen og til hvilken tid revisjonsarbeidet skal utføres. Vi utveksler også informasjon om forhold av betydning som vi har avdekket i løpet av revisjonen, herunder om eventuelle svakheter av betydning i den interne kontrollen.

## Uttalelse om andre lovmessige krav

### Konklusjon om årsberetningen

Basert på vår revisjon av årsregnskapet som beskrevet ovenfor, mener vi at opplysningene i årsberetningen om årsregnskapet, forutsetningen om fortsatt drift og forslaget til resultatdisponering er konsistente med årsregnskapet og i samsvar med lov og forskrifter.

### Konklusjon om registrering og dokumentasjon

Basert på vår revisjon av årsregnskapet som beskrevet ovenfor, og kontrollhandlinger vi har funnet nødvendig i henhold til internasjonal standard for attestasjonsoppdrag (ISAE) 3000 «Attestasjonsoppdrag som ikke er revisjon eller forenklet revisorkontroll av historisk finansiell informasjon», mener vi at ledelsen har oppfylt sin plikt til å sørge for ordentlig og oversiktlig registrering og dokumentasjon av selskapets regnskapsopplysninger i samsvar med lov og god bokføringskikk i Norge.

Oslo, 31. august 2021  
KPMG AS

Monica Hansen  
Statsautorisert revisor