



ÅRSREGNSKAPET FOR REGNSKAPSÅRET 2019 - GENERELL INFORMASJON

Enheten

Organisasjonsnummer: 984 024 177
Organisasjonsform: Aksjeselskap
Foretaksnavn: PE BJØRDAL AS
Forretningsadresse: Torvmyrane 21
6160 HOVDEBYGDA

Regnskapsår

Årsregnskapets periode: 01.01.2019 - 31.12.2019

Konsern

Morselskap i konsern: Ja
Konsernregnskap lagt ved: Nei

Regnskapsregler

Regler for små foretak benyttet: Nei
Benyttet ved utarbeidelsen av årsregnskapet til selskapet: Regnskapslovens alminnelige regler

Årsregnskapet fastsatt av kompetent organ

Bekreftet av representant for selskapet: Bjørn Meek
Dato for fastsettelse av årsregnskapet: 11.06.2020

Grunnlag for avgivelse

År 2019: Årsregnskapet er elektronisk innlevert
År 2018: Tall er hentet fra elektronisk innlevert årsregnskap fra 2019

Det er ikke krav til at årsregnskapet m.v. som sendes til Regnskapsregisteret er undertegnet. Kontrollen på at dette er utført ligger hos revisor/enhetens øverste organ. Sikkerheten ivaretas ved at innsender har rolle/rettighet for innsending av årsregnskapet via Altinn, og ved at det bekreftes at årsregnskapet er fastsatt av kompetent organ.

Brønnøysundregistrene, 27.07.2021



Resultatregnskap

Beløp i: NOK	Note	2019	2018
RESULTATREKNESKAP			
Inntekter			
Salgsinntekt	2, 7	99 434 364	76 792 043
Annen driftsinntekt	4	10 000 000	157 500
Sum inntekter		109 434 364	76 949 543
Kostnader			
Endring i beholdning av varer under tilverking og ferdig tilverka varer		6 765 038	-5 096 683
Varekostnad	5	52 951 769	41 939 652
Lønnskostnad	8	28 699 962	23 046 654
Avskrivning av driftsmidler og immaterielle eiendeler	4	2 296 219	956 512
Annen driftskostnad	4, 8	14 295 976	11 426 493
Sum kostnader		105 008 965	72 272 628
Driftsresultat		4 425 399	4 676 916
Finansinntekter og finanskostnader			
Anna renteinntekt		27 987	16 198
Annen finansinntekt	2	210 762	1 312 336
Sum finansinntekter		238 749	1 328 535
Nedskrivning av andre finansielle anleggsmidler	3	2 357 828	
Annan rentekostnad		240 655	430 687
Annen finanskostnad	2	454 563	524 476
Sum finanskostnader		3 053 047	955 162
Netto finans		-2 814 297	373 372
Ordinært resultat før skattekostnad		1 611 102	5 050 288
Skattekostnad på ordinært resultat	12	876 789	1 187 639
Ordinært resultat etter skattekostnad		734 313	3 862 649
Årsresultat	13	734 313	3 862 649
Årsresultat etter minoritetsinteresser		734 313	3 862 649



Resultatregnskap

Beløp i: NOK	Note	2019	2018
Totalresultat		734 313	3 862 649
Overføringer og disponeringar			
Avsatt til annen egenkapital		734 313	3 862 649
Sum overføringer og disponeringar		734 313	3 862 649



Balanse

Beløp i: NOK	Note	2019	2018
BALANSE - EIGEDELAR			
Anleggsmiddel			
Immaterielle egedelar			
Forskning og utvikling	4	4 616 332	3 037 958
Konsesjoner, patenter o.l.	4	225 000	125 000
Utsett skattefordel	12	52 091	110 430
Sum immaterielle egedelar		4 893 423	3 273 388
Varige driftsmiddel			
Tomter, bygninger o.a. fast eiendom	4, 11		
Maskiner og anlegg	4, 11	9 644 700	1 280 700
Skip og flytende installasjoner	4, 11		
Driftsløsøre, inventar o.a. utstyr	4, 11	4 454 857	1 195 343
Sum varige driftsmiddel		14 099 557	2 476 043
Finansielle anleggsmiddel			
Investeringar i dotterselskap	3	1 600 000	3 957 828
Investeringar i anna føretak i same konsern	3		
Lån til føretak i same konsern	10		
Sum finansielle anleggsmiddel		1 600 000	3 957 828
Sum anleggsmiddel		20 592 979	9 707 259
Omløpsmiddel			
Varer			
Lager av varer og annen beholdning	5, 11	9 995 424	16 760 462
Sum varer		9 995 424	16 760 462
Krav			
Kundefordringer	9, 10, 11	10 334 634	22 918 041
Andre kortsiktige fordringer	9, 10	12 520 012	2 102 743
Sum krav		22 854 645	25 020 784
Bankinnskott, kontantar og liknande			
Bankinnskudd, kontanter o.l.	6	1 623 356	11 730 477



Balanse

Beløp i: NOK	Note	2019	2018
Sum bankinnskott, kontantar og liknande		1 623 356	11 730 477
Sum omløpsmiddel		34 473 425	53 511 722
SUM EIGEDLAR		55 066 404	63 218 981

BALANSE - EIGENKAPITAL OG GJELD

Eigenkapital

Innskoten eigenkapital

Aksjekapital	13, 14	1 145 833	1 145 833
Behaldning av egne aksjar	14		
Overkurs	13	3 604 167	3 604 167
Annan innskoten eigenkapital	13	1 254 724	1 254 724
Sum innskoten eigenkapital		6 004 724	6 004 724

Opptent eigenkapital

Annen egenkapital	13	13 366 413	12 632 100
Sum opptent eigenkapital		13 366 413	12 632 100

Sum eigenkapital

19 371 137 **18 636 824**

Gjeld

Langsiktig gjeld

Utsett skatt	12		
Anna langsiktig gjeld			
Gjeld til kredittinstitusjonar	11	8 244 087	
Øvrig langsiktig gjeld	3	750 000	1 125 000
Sum anna langsiktig gjeld		8 994 087	1 125 000

Sum langsiktig gjeld

8 994 087 **1 125 000**

Kortsiktig gjeld

Gjeld til kredittinstitusjoner	11	5 662 362	
Leverandørgjeld	10	6 523 231	7 644 186
Betalbar skatt	12	818 450	829 800
Skyldig offentlige avgifter		2 304 640	2 502 666



Balanse

Beløp i: NOK	Note	2019	2018
Kortsiktig konserngjeld	10	685 139	1 243 932
Annen kortsiktig gjeld	5, 10	10 707 358	31 236 573
Sum kortsiktig gjeld		26 701 180	43 457 157
Sum gjeld		35 695 267	44 582 157
SUM EIGENKAPITAL OG GJELD		55 066 404	63 218 981



Årsregnskap 2019

PE Bjørdal AS

Resultatregnskap
Balanse
Kontantstrøm
Noter til regnskapet

Org.nr.: 984 024 177



Styrets årsberetning 2019 PEB

STYRETS ÅRSBERETNING 2019

PE Bjørdal AS

Virksomhetens art og hvor den drives.

PE Bjørdal AS ble stiftet 06.12.01, og er et datterselskap av MESO Invest AS og inngår i konsernet. PE Bjørdal AS produserer produksjonsutstyr til fiskeri og oppdrettsnæring industrien samt service og oppgradering av det samme. Produksjon og salg foregår i hovedsak med utgangspunkt i selskapets lokaler i Ørsta. Selskapet har også avdelingskontor i Ålesund og St Petersburg.

Fortsatt drift.

Etter styrets oppfatning er forutsetningen om fortsatt drift til stede. Årsregnskapet for 2019 er satt opp under denne forutsetning. Styret bekrefter at regnskapet for 2019 viser et rettvise bilde av resultatet av driften og stillingen pr 31.12.19.

Likestilling og arbeidsmiljø.

I henhold til gjeldende lover og forskrifter fører selskapet oversikt over sykefravær blant selskapets ansatte. Det er ikke registrert vesentlige skader eller ulykker som har medført sykefravær. Det er styrets oppfatning at arbeidsmiljøet og den generelle trivsel på arbeidsplassen er god. Det er ikke diskriminering mellom kjønn ved ansettelse, eller i det daglige arbeid. Styret består av 3 menn og 1 kvinne.

Ytre miljø.

Selskapet forurenses i ubetydelig grad det ytre miljø. Lokalene oppvarmes med elektrisk kraft, og produserte varer transporteres med lastebil og båt.

Årsregneskapet.

Driftsåret 2019 må betraktes som akseptabelt i et marked der mye av fokuset i selskapet har vært rettet mot vekstfremmende tiltak. Videre har driftsåret også vært påvirket av brannskade som oppstod i Desember 2018. Selskapets forsikringer har fungert godt slik at vi i hovedsak har fått dekket faktiske tap. Resultatet for året viser et overskudd etter skatt på



Styrets årsberetning 2019 PEB

MNOK 0,734 (2018 MNOK 3,683) Omsetning for 2019 ble på MNOK 109,434 (2018 MNOK 76,949) Egenkapital per 31.12 var på MNOK 19,371 (2018 MNOK 18,636) Innvilget kassakreditt var i 2019 på MNOK 10. Balanseført verdi av selskapets eiendeler var per 31.12.19 MNOK 55,066 (2017 MNOK 63,218)

I 2020 er aktiviteten er tilfredsstillende og 1kv20 prognose ligger betydelig over 1kv19, videre er ordresreserve også betydelig over tilsvarende målepunkt i 2019. På tross av mange negative signaler i markedet generelt som følge av utbruddet av koronapandemien, så er vårt markedssegment og selskapet i stor grad upåvirket og vi opplever vekst og økte forespørsler innenfor våre segmenter.

På tross av mange negative signaler i markedet generelt er vårt markeds segment i stor grad upåvirket

Finansiell Risiko

Selskapets virksomhet består av en rekke prosjekter. Det er stor variasjon i prosjektene med hensyn til kompleksitet, størrelse, varighet og risiko. Prosjektsammensetningen påvirker virksomhetens risikobilde. Selskapets aktiviteter medfører ulike typer finansiell risiko: markedsrisiko (inkludert valuta, rente- og prisrisiko), kredittrisiko og likviditetsrisiko. Selskapet har forholdsvis lav følsomhet for endringer i valuta, relativt lav renteeksponering og beskjedne tap på kundefordringer. Selskapet har frem til nå valgt å ikke benytte finansielle instrumenter for å sikre valuta- og renterisiko.



Styrets årsberetning 2019 PEB

Ørsta, 11 Juni 2020

Jan S Søvik
Styrets Leder

Bjørn Meek
Daglig Leder

Leif Petter Øyehaug
Styremedlem – ansattes representant

Torill Rødven Eide
Styremedlem

Erlend Haugsbø
Styremedlem



Resultatregnskap

Driftsinntekter og driftskostnader	Note	2019	2018
Salgsinntekt	2, 7	99 434 364	76 792 043
Annen driftsinntekt	4	10 000 000	157 500
Sum driftsinntekter		109 434 364	76 949 543
Varekostnad	5	52 951 769	41 939 652
End. beh. varer u.tilv. og ferdigvarer		6 765 038	-5 096 683
Lønnskostnad	8	28 699 962	23 046 654
Avskrivning av driftsmidler og immaterielle eiendeler	4	2 296 219	956 512
Annen driftskostnad	4, 8	14 295 976	11 426 493
Sum driftskostnader		105 008 965	72 272 628
Driftsresultat		4 425 399	4 676 916
Finansinntekter og finanskostnader			
Annen renteinntekt		27 987	16 198
Annen finansinntekt	2	210 762	1 312 336
Nedskrivning av andre finansielle anleggsmidler	3	2 357 828	0
Annen rentekostnad		240 655	430 687
Annen finanskostnad	2	454 563	524 476
Resultat av finansposter		-2 814 297	373 372
Ordinært resultat før skattekostnad		1 611 102	5 050 288
Skattekostnad på ordinært resultat	12	876 789	1 187 639
Ordinært resultat		734 313	3 862 649
Årsresultat	13	734 313	3 862 649
Overføringer			
Avsatt til annen egenkapital		734 313	3 862 649
Sum overføringer		734 313	3 862 649



Balanse


Eiendeler	Note	2019	2018
Anleggsmidler			
<i>Immaterielle eiendeler</i>			
Forskning og utvikling	4	4 616 332	3 037 958
Konsesjoner, patenter o.l.	4	225 000	125 000
Utsatt skattefordel	12	52 091	110 430
Sum immaterielle eiendeler		4 893 423	3 273 388
<i>Varige driftsmidler</i>			
Maskiner og anlegg	4, 11	9 644 700	1 280 700
Driftsløsøre, inventar o.a. utstyr	4, 11	4 454 857	1 195 343
Sum varige driftsmidler		14 099 557	2 476 043
Investeringer i datterselskap	3	1 600 000	3 957 828
Sum finansielle anleggsmidler		1 600 000	3 957 828
Sum anleggsmidler		20 592 979	9 707 259
Omløpsmidler			
<i>Varer</i>			
Lager av varer og annen beholdning	5, 11	9 995 424	16 760 462
Sum varer		9 995 424	16 760 462
<i>Fordringer</i>			
Kundefordringer	9, 10, 11	10 334 634	22 918 041
Andre kortsiktige fordringer	9, 10	12 520 012	2 102 743
Sum fordringer		22 854 645	25 020 784
<i>Bankinnskudd, kontanter o.l</i>			
Bankinnskudd, kontanter o.l.	6	1 623 356	11 730 477
Sum bankinnskudd, kontanter o.l		1 623 356	11 730 477
Sum omløpsmidler		34 473 425	53 511 722
Sum eiendeler		55 066 404	63 218 981



Balanse


Egenkapital og gjeld	Note	2019	2018
Egenkapital			
<i>Innskutt egenkapital</i>			
Aksjekapital	13, 14	1 145 833	1 145 833
Overkurs	13	3 604 167	3 604 167
Annen innskutt egenkapital	13	1 254 724	1 254 724
Sum innskutt egenkapital		6 004 724	6 004 724
<i>Opptjent egenkapital</i>			
Annen egenkapital	13	13 366 413	12 632 100
Sum opptjent egenkapital		13 366 413	12 632 100
Sum egenkapital		19 371 137	18 636 824
Gjeld			
Gjeld til kredittinstitusjoner	11	8 244 087	0
Øvrig langsiktig gjeld	3	750 000	1 125 000
Sum annen langsiktig gjeld		8 994 087	1 125 000
<i>Kortsiktig gjeld</i>			
Gjeld til kredittinstitusjoner	11	5 662 362	0
Leverandørgjeld	10	6 523 231	7 644 186
Betalbar skatt	12	818 450	829 800
Skyldig offentlige avgifter		2 304 640	2 502 666
Kortsiktig konserngjeld	10	685 139	1 243 932
Annen kortsiktig gjeld	5, 10	10 707 358	31 236 573
Sum kortsiktig gjeld		26 701 180	43 457 157
Sum gjeld		35 695 267	44 582 157
Sum egenkapital og gjeld		55 066 404	63 218 981

Ørsta, 11.06.2020
Styret i PE Bjørdal AS


Jan Sigve Søvik
styreleder


Torill Rødven Eide
styremedlem


Leif Petter Øyehaug
styremedlem


Erlend Haugsbø
styremedlem



Indirekte kontantstrøm

PE Bjørdal AS

	Note	2019	2018
Kontantstrømmer fra operasjonelle aktiviteter			
Resultat før skattekostnad		1 611 102	5 050 288
Periodens betalte skatt		-829 800	-420 119
Tap/gevinst ved salg av anleggsmidler		0	-157 500
Ordinære avskrivninger		2 296 219	956 512
Nedskrivning anleggsmidler		2 357 828	0
Endring i varelager		6 765 038	-5 096 683
Endring i kundefordringer		12 583 407	-5 046 326
Endring i leverandørgjeld		-1 120 954	-5 852 493
Endring i andre tidsavgrensningsposter		-31 703 303	26 666 702
Netto kontantstrøm fra operasjonelle aktiviteter		-8 040 464	16 100 381
Kontantstrømmer fra investeringsaktiviteter			
Innbetalinger ved salg av varige driftsmidler		0	175 000
Utbetalinger ved kjøp av varige driftsmidler		-6 978 106	-2 277 074
Utbetalinger ved kjøp av aksjer og andeler i andre foret		0	-375 000
Netto kontantstrøm fra investeringsaktiviteter		-6 978 106	-2 477 074
Kontantstrømmer fra finansieringsaktiviteter			
Utbetalinger ved nedbetaling av langsiktig gjeld		-750 913	0
Netto endring i kassekreditt		5 662 362	-4 916 238
Innbetalinger av egenkapital		0	2 250 000
Netto kontantstrøm fra finansieringsaktiviteter		4 911 449	-2 666 238
Netto endring i kontanter og kontantekvivalenter		-10 107 121	10 957 069
Beh. av kont. og kontantekvivalenter ved per. begynne		11 730 477	773 408
Beh. av kont. og kontantekvivalenter ved per. slutt		1 623 356	11 730 477



PE Bjørdal AS

Regnskapsprinsipper

Årsregnskapet er satt opp i samsvar med regnskapslovens bestemmelser og god regnskapsskikk.

Bruk av estimater

I utarbeidelse av årsregnskapet har man brukt estimater og forutsetninger som har påvirket resultatregnskapet og verdsettelsen av eiendeler og gjeld, samt usikre eiendeler og forpliktelser på balansedagen i henhold til god regnskapsskikk. Områder som i stor grad inneholder slike skjønsmessige vurderinger, høy grad av kompleksitet, eller områder hvor forutsetninger og estimater er vesentlige for årsregnskapet, er beskrevet i notene.

Valuta

Transaksjoner i utenlandsk valuta omregnes til kursen på transaksjonstidspunktet. Pengeposter i utenlandsk valuta omregnes til norske kroner ved å benytte balansedagens kurs. Ikke-pengeposter som måles til historisk kurs uttrykt i utenlandsk valuta, omregnes til norske kroner ved å benytte valutakursen på transaksjonstidspunktet. Ikke-pengeposter som måles til virkelig verdi uttrykt i utenlandsk valuta, omregnes til valutakursen fastsatt på måletidspunktet. Valutakursendringer resultatføres løpende i regnskapsperioden under andre finansposter.

Inntekter

Inntektsføring ved salg av varer skjer på leveringstidspunktet. Tjenester inntektsføres etter hvert som de leveres. Når transaksjonens utfall ikke kan estimeres pålitelig, vil kun inntekter tilsvarende påløpte prosjektkostnader inntektsføres. I den perioden det blir identifisert at et prosjekt vil gi et negativt resultat, vil det estimerte tapet på kontrakten bli resultatført i sin helhet.

Skatt

Skattekostnaden i resultatregnskapet omfatter både periodens betalbare skatt og endring i utsatt skatt. Utsatt skatt er beregnet med 22 % på grunnlag av de midlertidige forskjeller som eksisterer mellom regnskapsmessige og skattemessige verdier, samt ligningsmessig underskudd til fremføring ved utgangen av regnskapsåret. Skatteøkende og skattereduserende midlertidige forskjeller som reverserer eller kan reverseres i samme periode er utlignet og nettoført. Netto utsatt skattefordel balanseføres i den grad det er sannsynlig at denne kan bli utnyttet.

Leasing

Det skilles mellom finansiell og operasjonell leasing. Driftsmidler finansiert ved finansiell leasing er regnskapsmessig klassifisert under varige driftsmidler. Motposten er medtatt som langsiktig gjeld. Leiebeløp fordeles mellom rentekostnad og avdrag på gjelden.

Operasjonell leasing kostnadsføres som driftskostnad basert på fakturert leasingleie.

Klassifisering og vurdering av anleggsmidler

Anleggsmidler omfatter eiendeler bestemt til varig eie og bruk. Anleggsmidler er vurdert til anskaffelseskost, fratrukket avskrivninger og nedskrivninger. Langsiktig gjeld balanseføres til nominelt beløp på transaksjonstidspunktet.

Varige driftsmidler balanseføres og avskrives over driftsmidlets økonomiske levetid. Vesentlige driftsmidler som består av flere betydelige komponenter med ulik levetid er dekomponert med ulik avskrivningstid for de ulike komponentene. Direkte vedlikehold av driftsmidler kostnadsføres løpende under driftskostnader, mens påkostninger eller forbedringer tillegges driftsmidlets kostpris og avskrives i takt med driftsmidlet. Varige driftsmidler nedskrives til gjenvinnbart beløp ved verdifall som forventes ikke å være forbigående. Gjenvinnbart beløp er det høyeste av netto salgsverdi og verdi i bruk. Verdi i bruk er nåverdi av fremtidige kontantstrømmer knyttet til eiendelen. Nedskrivningen reverseres når grunnlaget for nedskrivningen ikke lenger er til stede.



PE Bjørdal AS

Klassifisering og vurdering av omløpsmidler

Omløpsmidler og kortsiktig gjeld omfatter normalt poster som forfaller til betaling innen ett år etter balansedagen, samt poster som knytter seg til varekretsløpet. Omløpsmidler vurderes til laveste verdi av anskaffelseskost og virkelig verdi. Kortsiktig gjeld balanseføres til nominelt beløp på transaksjonstidspunktet.

Forskning og utvikling

Utgifter til forskning og utvikling balanseføres i den grad man kan identifisere en fremtidig økonomisk fordel knyttet til utvikling av en identifiserbar immaterielle eiendel og hvor anskaffelseskostnaden kan måles pålitelig. I motsatt fall kostnadsføres slike utgifter løpende. Balanseført forskning og utvikling avskrives lineært over økonomisk levetid.

Datterselskap og tilknyttet selskap

Datterselskap og tilknyttede selskaper vurderes etter kostmetoden i selskapsregnskapet. Investeringen er vurdert til anskaffelseskost for aksjene med mindre nedskrivning har vært nødvendig. Det er foretatt nedskrivning til virkelig verdi når verdifall skyldes årsaker som ikke kan forventes å være forbigående og det må anses nødvendig etter god regnskapsskikk. Nedskrivninger er reversert når grunnlaget for nedskrivning ikke lenger er til stede.

Utbytte, konsernbidrag og andre utdelinger fra datterselskap er inntektsført samme år som det er avsatt i givers regnskap. Overstiger utbytte / konsernbidraget andelen av opptjent resultat etter anskaffelsestidspunktet, representerer den overskytende del tilbakebetaling av investert kapital, og utdelingene er fratrukket investeringens verdi i balansen til morselskapet.

Varer

Varer er vurdert til det laveste av anskaffelseskost og netto salgsverdi. Netto salgsverdi er estimert salgpris ved ordinær drift etter fradrag for beregnede nødvendige utgifter for gjennomføring av salget. Anskaffelseskost inkluderer utgifter påløpt ved anskaffelse av varene og kostnader for å bringe varene til nåværende plassering og tilordnes ved bruk av FIFO - prinsippet.

Fordringer

Kundefordringer og andre fordringer oppføres til pålydende etter fradrag for avsetning til forventet tap. Avsetning til tap gjøres på grunnlag av en individuell vurdering av de enkelte fordringene. For øvrige kundefordringer utføres en uspesifisert avsetning for å dekke forventet tap på krav.

Pensjoner - Innskuddsbasert ordning

Kostnaden til innskuddsbasert pensjonsordning tilsvarer periodens premie til forsikringsselskapet.

Garanti

Det er avsatt til forventede garantikostnader. Garantiavsetningen er i balansen oppført under annen kortsiktig gjeld.

Kontantstrømoppstilling

Kontantstrømoppstillingen er utarbeidet etter den indirekte metoden. Kontanter og kontantekvivalenter omfatter kontanter, bankinnskudd og andre kortsiktige, likvide plasseringer.

Note 2 Finansiell Markedsrisiko

Selskapets virksomhet består av en rekke prosjekter. Det er stor variasjon i prosjektene mht kompleksitet, størrelse, varighet og risiko. Prosjekt sammensetningen påvirker virksomhetens risikobilde.

Selskapets aktiviteter medfører ulike typer finansiell risiko: markedsrisiko (inkludert valuta, rente- og prisrisiko), kreditrisiko og likviditetsrisiko. Selskapet har lav følsomhet for endringer i valuta, relativt lav renteeksponering og beskjedne tap på kundefordringer. Selskapet har frem til nå valgt å ikke benytte finansielle instrumenter for å sikre valuta- og renterisiko.



PE Bjørdal AS

Note 3 Aksjer i datterselskap

	Eier- /stemmeandel	Balanseført verdi	Resultat 2019	Egenkapital 31.12.2019
Steel Tech AS	100%	1 600 000	-26 728	1 554 056
Totalt	100 %	1 600 000	-26 728	1 554 056

Selskapet kjøpte Steel Tech AS i 2018. I forbindelse med kjøpet ble det gitt en selgerkreditt på kr 1 125 000 som er presentert under øvrig langsiktig gjeld.

Denne er i 2019 nedregulert til kr 750 000.

Aksjeposten er i regnskapet 2019 nedskrevet med kr 2 357 828 til kr 1 600 000.

Note 4 Anleggsmidler

	Maskiner og anlegg	Driftsløsøre, inventar ol.	Patenter/FOU	Sum
Anskaffelseskost pr. 01.01.19	2 082 233	4 215 579	3 724 119	10 021 931
+ Tilgang kjøpte anleggsmidler	9 083 800	3 812 632	2 701 674	15 598 106
= Anskaffelseskost 31.12.19	11 166 033	8 028 211	6 425 793	25 620 037
Akkumulerte avskrivninger 31.12.19	1 521 333	3 573 355	1 584 461	6 679 149
= Bokført verdi 31.12.19	9 644 700	4 454 856	4 841 332	18 940 888
Årets ordinære avskrivninger	719 800	553 119	1 023 300	2 296 219
Økonomisk levetid	5-7 år	10 år	5 år	

Selskapet har i 2017 og 2018 totalt balanseført egenutviklet FOU på tilsammen kr. 3.599.119. Det er videre i 2019 balanseført ytterligere kr 2 701 674. Det er foretatt fullt ut avskrivning på dette i 2019. FOU avskrives over 5 år.

Selskapet har i 2019 inngått en finansiell leieavtale over 7 år som er balanseført.

Bokført verdi utgjør pr 31.12.19 kr 8 209 600 og inngår i maskiner og anlegg.

Det er inngått 10-års leieavtale på fabrikkbygning og utearealer med morselskapet Meso Invest AS. Årlig leie er satt til kr 3 500 000, med klausul om indeksregulering.

I tillegg leier selskapet transportmidler samt fom 2019 div. arbeidsmaskiner som er vurdert som operasjonell leasing. Det er kostnadsført totalt kr 611 093 i 2019 (kr 152 831 i 2018) i leie.

Leiekontraktene har en varighet på 5 år.

Natt til 09.12.2018 brann det i vaskehallen og i den nye produksjonshallen som selskapet leier fra morselskapet. Skaden på bygninger ble omfattende, men produkt under arbeid/lagring ble lite berørt av brannen. Bygninger og driftsmidler er forsikret i Møretrygd og skader ble fullt ut dekket uten avgrensinger.

Det er i 2019 bokført kr 10 000 000 i mottatt forsikringsoppgjør relatert til avbrudd rapportert under Andre driftsinntekter.



PE Bjørdal AS

Note 5 Varebeholdning

Lagerbeholdningen av innkjøpte råvarer, halvfabrikata og handelsvarer er vurdert til anskaffelseskost. Ukurante varer er vurdert til det laveste av anskaffelseskost og antatt salgsverdi. Råvarer er nedskrevet med kr 300 000 for antatt ukurans. Varer under tilvirkning og ferdigvarer er vurdert til direkte tilvirkningskost. Som direkte tilvirkningskost regnes forbruk av råvarer, halvfabrikata, hjelpestoffer samt produksjonslønn.

	2019	2018
Råmaterialer	4 595 424	4 269 075
Varer i arbeid	5 400 000	12 491 387
Ferdigvarer	0	0
Sum netto varelager	9 995 424	16 760 462

Det er i 2019 mottatt forskudd fra kunder på kr. 6 507 000. I regnskapet er dette presentert som annen kortsiktig gjeld.

Note 6 Bankinnskudd

Innestående midler på skattetrekkskonto (bundne midler) er på kr. 1 465 840.

Note 7 Salgsinntekter

	2019	2018
Pr. Virksomhetsområde		
Maskineri til fiskeri og havbruk	99 434 364	76 792 043
Sum	99 434 364	76 792 043
Geografisk fordeling		
Norge	39 716 411	46 815 887
Utlandet	59 717 953	29 976 156
Sum	99 434 364	76 792 043

Note 8 Lønnskostnader og ytelser, godtgjørelser til daglig leder, styret og revisor

Lønnskostnader	2019	2018
Lønninger	29 288 867	19 013 557
Arbeidsgiveravgift	4 192 293	2 906 352
Pensjonskostnader	900 633	566 764
Andre ytelser	467 334	559 980
Aktiverte FOU kostnader	-6 149 165	
Sum	28 699 962	23 046 654

Selskapet har i 2019 sysselsatt 41 årsverk.

Innskuddspensjon:

Selskapet har inngått avtale om innskuddspensjon for de ansatte. Innskuddet utgjør 2% av lønnen. Pr.31.12.2019 var 41 ansatte omfattet av ordningen. Selskapets ordning tilfredsstiller kravene til obligatorisk tjenestepensjon.



PE Bjørdal AS

Ytelser til ledende personer	Daglig leder	Styret
Lønn	1 303 779	
Annen godtgjørelse	13 983	50 000
Sum	1 317 762	50 000

Revisor

Kostnadsført revisjonshonorar for 2019 utgjør kr 82 500.
I tillegg kommer honorar for andre tjenester med kr 27 400.
Beløpene er eksklusiv merverdiavgift.

Note 9 Kortsiktige fordringer

Fordringer er oppført til pålydende. Det er i 2019 avsatt kr 550 000 (for 2018 kr 550 000) til å dekke eventuelle tap på kundefordringene.

	2019	2018
Årets konstaterte tap	0	31 044
Inngått på tidligere avskrevne fordringer	0	0
Endring i årets tapsavsetning	0	0
Tap på kundefordringer	0	31 044

Note 10 Mellomværende med selskap i samme konsern

	2019	2018
Fordringer		
Andre kortsiktige fordringer konsern	776 310	501 163
Sum	776 310	501 163
Gjeld		
Annen kortsiktig gjeld konsern	685 139	1 243 932
Sum	685 139	1 243 932

Note 11 Fordringer, gjeld, pantstillelser og garantier m.v

	2019	2018
Av selskapets gjeld er sikret ved pant og lignende:		
Kassakreditt	5 662 362	0
Gjeld til kredittinstitusjoner	8 244 087	
Balanseført verdi av pantsatte eiendeler	2019	2018
Varelager	9 995 424	16 760 462
Maskiner, bygg og anlegg	9 644 700	1 280 700
Driftsløsøre, inventar og utstyr	1 213 271	782 600
Kundefordringer	10 334 634	22 450 316
Sum	31 188 029	41 274 078

Bevilget kassekreditt er kr 10 000 000

Gjeld til kredittinstitusjoner er balanseført leasingforpliktelse. Forpliktelse som forfaller etter 5 år utgjør kr 2 196 661.

Organisasjonsnr: 984 024 177



PE Bjørdal AS

Note 12 Skatt

Årets skattekostnad	2019	2018
Resultatført skatt på ordinært resultat:		
Betalbar skatt	818 450	1 115 904
Endring i utsatt skattefordel	58 339	71 735
Skattekostnad ordinært resultat	876 789	1 187 639
Skattepliktig inntekt:		
Ordinært resultat før skatt	1 611 102	5 050 288
Permanente forskjeller	2 374 306	91 533
Endring i midlertidige forskjeller	-265 180	-290 064
Avgitt konsernbidrag	0	-1 243 932
Skattepliktig inntekt	3 720 227	3 607 824
Betalbar skatt i balansen:		
Betalbar skatt på årets resultat	818 450	1 115 904
Betalbar skatt på avgitt konsernbidrag	0	-286 104
Sum betalbar skatt i balansen	818 450	829 800

Skatteeffekten av midlertidige forskjeller som har gitt opphav til utsatt skatt og utsatte skattefordeler, spesifisert på typer av midlertidige forskjeller:

	2019	2018	Endring
Varige driftsmidler	740 098	369 628	-370 469
Varebeholdning	-300 000	-300 000	0
Fordringer	-542 387	-471 585	70 802
Balanseførte leieavtaler	-34 487	0	34 487
Avsetninger mv	-400 000	-400 000	0
Sum	-536 777	-801 957	-265 180
Inngår ikke i beregningen av utsatt skatt	300 000	300 000	0
Grunnlag for utsatt skattefordel	-236 777	-501 957	-265 180
Utsatt skattefordel (22 %)	-52 091	-110 431	-58 340
Effekt av endring av skattesats		5 020	

Note 13 Egenkapital

	Aksjekapital	Overkurs	Annen innskutt egenkapital	Annen egenkapital	Sum egenkapital
Egenkapital Pr. 01.01.2019	1 145 833	3 604 167	1 254 724	12 632 100	18 636 824
Årets resultat				734 313	734 313
Pr. 31.12.2019	1 145 833	3 604 167	1 254 724	13 366 413	19 371 137

Organisasjonsnr: 984 024 177



PE Bjørdal AS

Note 14 Aksjonærer

Aksjekapitalen i PE Bjørdal AS pr. 31.12 består av:

	Antall	Pålydende	Bokført
Ordinære aksjer	1 145 833	1,00	1 145 833
Sum	1 145 833		1 145 833

Eierstruktur

De største aksjonærene i % pr. 31.12 var:

	Ordinære	Eierandel	Stemmeandel
Meso Invest AS	1 000 000	87,3	87,3
Rolf Olav Hjelle	73 200	6,4	6,4
Hummarsteinen AS	45 833	4,0	4,0
Sum >1% eierandel	1 119 033	97,7	97,7
Sum øvrige	26 800	2,3	2,3
Totalt antall aksjer	1 145 833	100,0	100,0

PE Bjørdal AS inngår i konsernet Meso Invest AS Opplysninger om konsernregnskapet fåes ved henvendelse til morselskapets kontor.



BDO AS
Lerstadvegen 517
6018 Ålesund

Uavhengig revisors beretning

Til generalforsamlingen i PE Bjørdal AS

Uttalelse om revisjonen av årsregnskapet

Konklusjon

Vi har revidert årsregnskapet til Pe Bjørdal AS.

Årsregnskapet består av:

- Balanse per 31. desember 2019
- Resultatregnskap for 2019
- Kontantstrømoppstilling for regnskapsåret avsluttet per 31. desember 2019
- Noter til årsregnskapet, herunder et sammendrag av viktige regnskapsprinsipper.

Etter vår mening:

Er årsregnskapet avgitt i samsvar med lov og forskrifter og gir et rettviseende bilde av selskapets finansielle stilling per 31. desember 2019, og av dets resultater og kontantstrømmer for regnskapsåret avsluttet per denne datoen i samsvar med regnskapslovens regler og god regnskapsskikk i Norge.

Grunnlag for konklusjonen

Vi har gjennomført revisjonen i samsvar med lov, forskrift og god revisjonsskikk i Norge, herunder de internasjonale revisjonsstandardene International Standards on Auditing (ISA-ene). Våre oppgaver og plikter i henhold til disse standardene er beskrevet i Revisors oppgaver og plikter ved revisjon av årsregnskapet. Vi er uavhengige av selskapet slik det kreves i lov og forskrift, og har overholdt våre øvrige etiske forpliktelser i samsvar med disse kravene. Etter vår oppfatning er innhentet revisjonsbevis tilstrekkelig og hensiktsmessig som grunnlag for vår konklusjon.

Annen informasjon

Ledelsen er ansvarlig for annen informasjon. Annen informasjon består av årsberetningen.

Vår uttalelse om revisjonen av årsregnskapet dekker ikke annen informasjon, og vi attesterer ikke den andre informasjonen.

I forbindelse med revisjonen av årsregnskapet er det vår oppgave å lese annen informasjon identifisert ovenfor med det formål å vurdere hvorvidt det foreligger vesentlig inkonsistens mellom annen informasjon og årsregnskapet, kunnskap vi har opparbeidet oss under revisjonen, eller hvorvidt den tilsynelatende inneholder vesentlig feilinformasjon.

Dersom vi, på bakgrunn av arbeidet vi har utført, konkluderer med at disse andre opplysningene inneholder vesentlig feilinformasjon, er vi pålagt å uttale oss om dette. Vi har ingenting å rapportere i så henseende.

Styret og daglig leders ansvar for årsregnskapet

Styret og daglig leder (ledelsen) er ansvarlig for å utarbeide årsregnskapet i samsvar med lov og forskrifter, herunder for at det gir et rettviseende bilde i samsvar med regnskapslovens regler og god regnskapsskikk i Norge. Ledelsen er også ansvarlig for slik intern kontroll som den finner nødvendig



for å kunne utarbeide et årsregnskap som ikke inneholder vesentlig feilinformasjon, verken som følge av misligheter eller utilsiktede feil.

Ved utarbeidelsen av årsregnskapet må ledelsen ta standpunkt til selskapets evne til fortsatt drift og opplyse om forhold av betydning for fortsatt drift. Forutsetningen om fortsatt drift skal legges til grunn for årsregnskapet så lenge det ikke er sannsynlig at virksomheten vil bli avviklet.

Revisors oppgaver og plikter ved revisjonen av årsregnskapet

Vårt mål er å oppnå betryggende sikkerhet for at årsregnskapet som helhet ikke inneholder vesentlig feilinformasjon, verken som følge av misligheter eller utilsiktede feil, og å avgjøre en revisjonsberetning som inneholder vår konklusjon. Betryggende sikkerhet er en høy grad av sikkerhet, men ingen garanti for at en revisjon utført i samsvar med lov, forskrift og god revisjonsskikk i Norge, herunder ISA-ene, alltid vil avdekke vesentlig feilinformasjon som eksisterer. Feilinformasjon kan oppstå som følge av misligheter eller utilsiktede feil. Feilinformasjon blir vurdert som vesentlig dersom den enkeltvis eller samlet med rimelighet kan forventes å påvirke økonomiske beslutninger som brukerne foretar basert på årsregnskapet.

For videre beskrivelse av revisors oppgaver og plikter vises det til:
<https://revisorforeningen.no/revisjonsberetninger>

Uttalelse om andre lovmessige krav


Konklusjon om årsberetningen

Basert på vår revisjon av årsregnskapet som beskrevet ovenfor, mener vi at opplysningene i årsberetningen om årsregnskapet og forutsetningen om fortsatt drift er konsistente med årsregnskapet og i samsvar med lov og forskrifter.

Konklusjon om registrering og dokumentasjon

Basert på vår revisjon av årsregnskapet som beskrevet ovenfor, og kontrollhandlinger vi har funnet nødvendig i henhold til internasjonal standard for attestasjonsoppdrag (ISAE) 3000 «Attestasjonsoppdrag som ikke er revisjon eller forenklet revisorkontroll av historisk finansiell informasjon», mener vi at ledelsen har oppfylt sin plikt til å sørge for ordentlig og oversiktlig registrering og dokumentasjon av selskapets regnskapsopplysninger i samsvar med lov og god bokføringskikk i Norge.

Ålesund, 11. juni 2020
BDO AS



John Arne Fiskerstrand
statsautorisert revisor